

股票代碼：4121

優盛醫學科技股份有限公司  
個體財務報告暨會計師查核報告  
民國一〇九年度及一〇八年度

公司地址：台北市內湖區港墘路189號12樓  
電話：(02)2659-7888

# 目 錄

項 目	頁 次
一、封 面	1
二、目 錄	2
三、會計師查核報告書	3
四、資產負債表	4
五、綜合損益表	5
六、權益變動表	6
七、現金流量表	7
八、個體財務報告附註	
(一)公司沿革	8
(二)通過財務報告之日期及程序	8
(三)新發布及修訂準則及解釋之適用	8~9
(四)重大會計政策之彙總說明	9~21
(五)重大會計判斷、估計及假設不確定性之主要來源	21~22
(六)重要會計項目之說明	22~43
(七)關係人交易	43~46
(八)質押之資產	46
(九)重大或有負債及未認列之合約承諾	46
(十)重大之災害損失	46
(十一)重大之期後事項	46
(十二)其 他	47~48
(十三)附註揭露事項	
1.重大交易事項相關資訊	48~51
2.轉投資事業相關資訊	51~52
3.大陸投資資訊	52~53
4.主要股東資訊	53
(十四)部門資訊	53
九、重要會計項目明細表	54~63



## 安侯建業聯合會計師事務所

KPMG

台北市110615信義路5段7號68樓(台北101大樓)  
68F., TAIPEI 101 TOWER, No. 7, Sec. 5,  
Xinyi Road, Taipei City 110615, Taiwan (R.O.C.)

Telephone 電話 + 886 2 8101 6666  
Fax 傳真 + 886 2 8101 6667  
Internet 網址 home.kpmg/tw

### 會計師查核報告

優盛醫學科技股份有限公司董事會 公鑒：

#### 查核意見

優盛醫學科技股份有限公司民國一〇九年及一〇八年十二月三十一日之資產負債表，暨民國一〇九年及一〇八年一月一日至十二月三十一日之綜合損益表、權益變動表及現金流量表，以及個體財務報告附註(包括重大會計政策彙總)，業經本會計師查核竣事。

依本會計師之意見，上開個體財務報告在所有重大方面係依照證券發行人財務報告編製準則編製，足以允當表達優盛醫學科技股份有限公司民國一〇九年及一〇八年十二月三十一日之財務狀況，暨民國一〇九年及一〇八年一月一日至十二月三十一日之財務績效及現金流量。

#### 查核意見之基礎

本會計師係依照會計師查核簽證財務報表規則及一般公認審計準則執行查核工作。本會計師於該等準則下之責任將於會計師查核個體財務報告之責任段進一步說明。本會計師所隸屬事務所受獨立性規範之人員已依會計師職業道德規範，與優盛醫學科技股份有限公司保持超然獨立，並履行該規範之其他責任。本會計師相信已取得足夠及適切之查核證據，以作為表示查核意見之基礎。

#### 關鍵查核事項

關鍵查核事項係指依本會計師之專業判斷，對優盛醫學科技股份有限公司民國一〇九年度個體財務報告之查核最為重要之事項。該等事項已於查核個體財務報告整體及形成查核意見之過程中予以因應，本會計師並不對該等事項單獨表示意見。本會計師判斷應溝通在查核報告上之關鍵查核事項如下：

##### 一、收入認列

有關收入認列之會計政策請詳個體財務報告附註四(十四)收入之認列，收入認列明細請詳個體財務報告附註六(十八)。

關鍵查核事項之說明：

收入是衡量企業經營績效的一項重要指標，收入認列的適當性亦重大影響資訊之品質及資本市場之運作，因此，收入認列之合理性為本會計師執行優盛醫學科技股份有限公司財務報告查核重要的評估事項之一。

因應之查核程序：

本會計師對上述關鍵查核事項之主要查核程序包括測試銷貨及收款循環之相關控制；測試年度結束前後期間銷售交易記錄之樣本，以評估收入認列期間之正確性；並以抽樣方式選取銷售交易記錄之樣本，檢視銷貨對象及收款對象之交易證明文件，評估是否有異常之情形。

## 二、應收帳款減損評估

有關應收帳款減損評估之會計政策請詳個體財務報告附註四(六)金融工具；應收帳款減損評估之會計估計及假設不確定性，請詳個體財務報告附註五(一)；應收帳款減損評估情形，請詳個體財務報告附註六(三)。

關鍵查核事項之說明：

應收帳款之可回收金額係管理階層考量歷史經驗及前瞻性估計，以違約風險及預期損失率評估之，故應收帳款之備抵評價存有管理階層主觀之重大判斷，因此，係本會計師執行優盛醫學科技股份有限公司財務報告查核重要的評估事項之一。

因應之查核程序：

本會計師對上述關鍵查核事項之主要查核程序包括測試與收款有關之控制點；檢視應收帳款期後收款記錄，俾以評估應收帳款之收回可能性；評估衡量預期損失所使用數據之完整性及正確性；本會計師亦評估優盛醫學科技股份有限公司對應收帳款有關財務報告揭露項目是否允當。

## 管理階層與治理單位對個體財務報告之責任

管理階層之責任係依照證券發行人財務報告編製準則編製允當表達之個體財務報告，且維持與個體財務報告編製有關之必要內部控制，以確保個體財務報告未存有導因於舞弊或錯誤之重大不實表達。

於編製個體財務報告時，管理階層之責任亦包括評估優盛醫學科技股份有限公司繼續經營之能力、相關事項之揭露，以及繼續經營會計基礎之採用，除非管理階層意圖清算優盛醫學科技股份有限公司或停止營業，或除清算或停業外別無實際可行之其他方案。

優盛醫學科技股份有限公司之治理單位(含審計委員會)負有監督財務報導流程之責任。

## 會計師查核個體財務報告之責任

本會計師查核個體財務報告之目的，係對個體財務報告整體是否存有導因於舞弊或錯誤之重大不實表達取得合理確信，並出具查核報告。合理確信係高度確信，惟依照一般公認審計準則執行之查核工作無法保證必能偵出個體財務報告存有之重大不實表達。不實表達可能導因於舞弊或錯誤。如不實表達之個別金額或彙總數可合理預期將影響個體財務報告使用者所作之經濟決策，則被認為具有重大性。

本會計師依照一般公認審計準則查核時，運用專業判斷並保持專業上之懷疑。本會計師亦執行下列工作：

- 1.辨認並評估個體財務報告導因於舞弊或錯誤之重大不實表達風險；對所評估之風險設計及執行適當之因應對策；並取得足夠及適切之查核證據以作為查核意見之基礎。因舞弊可能涉及共謀、偽造、故意遺漏、不實聲明或踰越內部控制，故未偵出導因於舞弊之重大不實表達之風險高於導因於錯誤者。

- 2.對與查核攸關之內部控制取得必要之瞭解，以設計當時情況下適當之查核程序，惟其目的非對優盛醫學科技股份有限公司內部控制之有效性表示意見。
- 3.評估管理階層所採用會計政策之適當性，及其所作會計估計與相關揭露之合理性。
- 4.依據所取得之查核證據，對管理階層採用繼續經營會計基礎之適當性，以及使優盛醫學科技股份有限公司繼續經營之能力可能產生重大疑慮之事件或情況是否存在重大不確定性，作出結論。本會計師若認為該等事件或情況存在重大不確定性，則須於查核報告中提醒個體財務報告使用者注意個體財務報告之相關揭露，或於該等揭露係屬不適當時修正查核意見。本會計師之結論係以截至查核報告日所取得之查核證據為基礎。惟未來事件或情況可能導致優盛醫學科技股份有限公司不再具有繼續經營之能力。
- 5.評估個體財務報告(包括相關附註)之整體表達、結構及內容，以及個體財務報告是否允當表達相關交易及事件。
- 6.對於採用權益法之被投資公司之財務資訊取得足夠及適切之查核證據，以對個體財務報告表示意見。本會計師負責查核案件之指導、監督及執行，並負責形成優盛醫學科技股份有限公司之查核意見。

本會計師與治理單位溝通之事項，包括所規劃之查核範圍及時間，以及重大查核發現(包括於查核過程中所辨認之內部控制顯著缺失)。

本會計師亦向治理單位提供本會計師所隸屬事務所受獨立性規範之人員已遵循會計師職業道德規範中有關獨立性之聲明，並與治理單位溝通所有可能被認為會影響會計師獨立性之關係及其他事項(包括相關防護措施)。

本會計師從與治理單位溝通之事項中，決定對優盛醫學科技股份有限公司民國一〇九年度個體財務報告查核之關鍵查核事項。本會計師於查核報告中敘明該等事項，除非法令不允許公開揭露特定事項，或在極罕見情況下，本會計師決定不於查核報告中溝通特定事項，因可合理預期此溝通所產生之負面影響大於所增進之公眾利益。

安侯建業聯合會計師事務所

會計師：

陳宗哲



張淑英



證券主管機關：金管證審字第100011652號  
核准簽證文號：金管證六字第0940100754號  
民國一一〇年二月二十六日

優盛醫學科技股份有限公司  
資產負債表

民國一〇九年及一〇八年十二月三十一日

單位：新台幣千元

	109.12.31		108.12.31				109.12.31		108.12.31	
	金額	%	金額	%			金額	%	金額	%
<b>資 產</b>										
<b>流動資產：</b>										
1100	\$ 213,338	13	164,355	10	2120	現金及約當現金(附註六(一))	\$ 231	-	-	-
1110	340,964	20	547,714	33	2130	透過損益按公允價值衡量之金融負債－流動(附註六(二))	73,793	5	14,074	1
1150	6,622	-	2,307	-	2170	合約負債－流動(附註六(十八))	12,471	1	9,356	1
1170	85,510	5	65,246	4	2180	應付帳款	39,951	2	41,111	2
1180	6,248	-	2,922	-	2200	應付帳款－關係人(附註七)	36,993	2	21,436	1
1200	169	-	221	-	2230	其他應付款(附註七)	8,106	-	3,753	-
1210	72,248	4	73,367	4	2250	本期所得稅負債	3,045	-	2,992	-
130X	16,323	1	11,857	1	2280	負債準備－流動(附註六(十四))	316	-	-	-
1410	6,620	-	5,960	-	2310	租賃負債－流動(附註十三)	113	-	113	-
1470	1,998	-	2,350	-	2320	預收款項(附註七)	-	-	66,671	4
	<u>750,040</u>	<u>43</u>	<u>876,299</u>	<u>52</u>	2365	一年或一營業週期內到期長期負債(附註六(十一))	7,971	-	5,842	-
<b>非流動資產：</b>										
1550	699,360	40	509,777	31	2399	退款負債－流動	144	-	281	-
1600	287,015	17	286,913	17		其他流動負債－其他	183,134	10	165,629	9
1755	339	-	-	-	2530	應付公司債(附註六(十二))	102,838	6	-	-
1780	4,423	-	1,686	-	2541	銀行長期借款(附註六(十一))	100,000	6	381,662	23
1840	819	-	2,788	-	2580	租賃負債－非流動(附註六(十三))	26	-	-	-
1915	308	-	2,299	-	2570	遞延所得稅負債(附註六(十五))	538	-	-	-
1990	940	-	975	-	2640	淨確定福利負債－非流動(附註六(十四))	15,137	1	14,180	1
	<u>993,204</u>	<u>57</u>	<u>804,438</u>	<u>48</u>	2670	其他非流動負債－其他	195	-	-	-
	<u>\$ 1,743,244</u>	<u>100</u>	<u>1,680,737</u>	<u>100</u>		負債總計	401,868	23	561,471	33
<b>負債及權益</b>										
<b>流動負債：</b>										
						非流動負債：				
						應付公司債(附註六(十二))	102,838	6	-	-
						銀行長期借款(附註六(十一))	100,000	6	381,662	23
						租賃負債－非流動(附註六(十三))	26	-	-	-
						遞延所得稅負債(附註六(十五))	538	-	-	-
						淨確定福利負債－非流動(附註六(十四))	15,137	1	14,180	1
						其他非流動負債－其他	195	-	-	-
						權益(附註六(十六))：	218,734	13	395,842	24
						股本	401,868	23	561,471	33
						資本公積	793,168	45	733,168	44
						保留盈餘	200,023	12	159,542	9
						其他權益	385,577	22	267,800	16
						權益總計	(37,392)	(2)	(41,244)	(2)
						負債及權益總計	1,341,376	77	1,119,266	67
							\$ 1,743,244	100	1,680,737	100

董事長：劉志平



經理人：劉志平



(請詳閱後附個體財務報告附註)

會計主管：林尚弘



優盛醫學科技股份有限公司

綜合損益表

民國一〇九年及一〇八年一月一日至十二月三十一日

單位：新台幣千元

	109年度		108年度	
	金額	%	金額	%
4000 營業收入(附註六(十八)及七)	\$ 897,700	100	733,082	100
5000 營業成本(附註六(五)及七)	683,392	76	566,479	77
5900 營業毛利	214,308	24	166,603	23
5910 減：未實現銷貨損益	1,401	-	1,167	-
5920 加：已實現銷貨損益	1,167	-	1,213	-
5950 營業毛利淨額	214,074	24	166,649	23
營業費用(附註七)：				
6100 推銷費用	58,457	7	53,820	8
6200 管理費用	69,911	8	57,401	8
6300 研究發展費用	29,291	3	32,064	4
6450 預期信用減損損失(利益)(附註六(三))	-	-	(1)	-
營業費用合計	157,659	18	143,284	20
營業淨利	56,415	6	23,365	3
營業外收入及支出(附註六(二十)及七)：				
7100 利息收入	4,401	-	4,748	1
7010 其他收入	17,693	2	13,664	2
7020 其他利益及損失	(1,405)	-	(3,591)	-
7050 財務成本	(5,695)	(1)	(6,534)	(1)
7070 採用權益法認列之子公司、關聯企業及合資損益之份額	80,124	9	367	-
營業外收入及支出合計	95,118	10	8,654	2
	151,533	16	32,019	5
7950 減：所得稅費用(附註六(十五))	16,070	2	6,292	1
本期淨利	135,463	14	25,727	4
8300 其他綜合損益：				
8310 不重分類至損益之項目				
8311 確定福利計畫之再衡量數(附註六(十四))	(803)	-	(154)	-
8330 採用權益法認列之子公司、關聯企業及合資之其他綜合損益之份額-不重分類至損益之項目	(504)	-	(410)	-
8349 減：與不重分類之項目相關之所得稅	-	-	-	-
	(1,307)	-	(564)	-
8360 後續可能重分類至損益之項目				
8380 採用權益法認列之子公司、關聯企業及合資之其他綜合損益之份額-可能重分類至損益之項目	3,852	-	(8,151)	(1)
8399 減：與可能重分類之項目相關之所得稅	-	-	-	-
後續可能重分類至損益之項目合計	3,852	-	(8,151)	(1)
8300 本期其他綜合損益	2,545	-	(8,715)	(1)
本期綜合損益總額	\$ 138,008	14	17,012	3
每股盈餘(附註六(十七))				
基本每股盈餘(元)	\$ 1.84		0.35	
稀釋每股盈餘(元)	\$ 1.83		0.35	

董事長：劉志平



(請詳閱後附個體財務報告附註)

經理人：劉志平



會計主管：林尚弘



優盛醫學科技股份有限公司

權益變動表

民國一〇九年及一〇八年一月一日至十二月三十一日

單位：新台幣千元

	股本		保留盈餘			合計	其他權益項目		權益總計
	普通股 股本	資本公積	法定盈 餘公積	特別盈 餘公積	未分配 盈餘		國外營運機 構財務報表 換算之兌換 差額		
民國一〇八年一月一日餘額	\$ 733,168	157,140	116,710	28,912	118,624	264,246	(33,093)	1,121,461	
追溯適用新準則之調整數	-	-	-	-	(14,277)	(14,277)	-	(14,277)	
民國一〇八年一月一日重編後餘額	733,168	157,140	116,710	28,912	104,347	249,969	(33,093)	1,107,184	
本期淨利	-	-	-	-	25,727	25,727	-	25,727	
本期其他綜合損益	-	-	-	-	(564)	(564)	(8,151)	(8,715)	
本期綜合損益總額	-	-	-	-	25,163	25,163	(8,151)	17,012	
盈餘指撥及分配：									
提列法定盈餘公積	-	-	1,659	-	(1,659)	-	-	-	
提列特別盈餘公積	-	-	-	4,181	(4,181)	-	-	-	
普通股現金股利	-	-	-	-	(7,332)	(7,332)	-	(7,332)	
因受領贈與產生者	-	20	-	-	-	-	-	20	
對子公司所有權益變動	-	2,382	-	-	-	-	-	2,382	
民國一〇八年十二月三十一日餘額	733,168	159,542	118,369	33,093	116,338	267,800	(41,244)	1,119,266	
本期淨利	-	-	-	-	135,463	135,463	-	135,463	
本期其他綜合損益	-	-	-	-	(1,307)	(1,307)	3,852	2,545	
本期綜合損益總額	-	-	-	-	134,156	134,156	3,852	138,008	
盈餘指撥及分配：									
提列法定盈餘公積	-	-	2,573	-	(2,573)	-	-	-	
提列特別盈餘公積	-	-	-	8,151	(8,151)	-	-	-	
普通股現金股利	-	-	-	-	(14,663)	(14,663)	-	(14,663)	
現金增資	60,000	33,600	-	-	-	-	-	93,600	
實際取得或處分子公司股權價格與帳面價值差額	-	(182)	-	-	(1,716)	(1,716)	-	(1,898)	
對子公司所有權益變動	-	2	-	-	-	-	-	2	
股份基礎給付交易	-	1,077	-	-	-	-	-	1,077	
因發行可轉換公司債認列權益組成項目-認股權而產生者	-	5,984	-	-	-	-	-	5,984	
民國一〇九年十二月三十一日餘額	\$ 793,168	200,023	120,942	41,244	223,391	385,577	(37,392)	1,341,376	

(請詳閱後附個體財務報告附註)

董事長：劉志平



經理人：劉志平



會計主管：林尚弘





優盛醫學科技股份有限公司

現金流量表

民國一〇九年及一〇八年一月一日至十二月三十一日

單位：新台幣千元

	109年度	108年度
營業活動之現金流量：		
本期稅前淨利	\$ 151,533	32,019
調整項目：		
收益費損項目		
折舊費用	6,582	5,405
攤銷費用	1,143	2,361
預期信用減損迴轉利益	-	(1)
透過損益按公允價值衡量金融資產及負債之淨利益	(104)	(3,026)
利息費用	5,695	6,534
利息收入	(4,401)	(4,748)
採用權益法認列之子公司、關聯企業及合資利益之份額	(80,124)	(367)
未實現銷貨損失	234	-
已實現銷貨損失	-	(46)
逾期未領股利轉列資本公積	-	20
股份基礎給付酬勞成本	1,077	-
預付設備款轉列費用數	8	-
收益費損項目合計	(69,890)	6,132
與營業活動相關之資產／負債變動數：		
與營業活動相關之資產之淨變動：		
強制透過損益按公允價值衡量之金融資產減少(增加)	206,964	(143,612)
應收票據(增加)減少	(4,315)	2,546
應收帳款增加	(20,264)	(11,529)
應收帳款－關係人增加	(3,326)	(539)
其他應收款減少	-	42
其他應收款－關係人(增加)減少	(7,566)	4,449
存貨增加	(4,466)	(2,341)
預付款項增加	(660)	(436)
其他流動資產減少	352	5,668
與營業活動相關之資產之淨變動合計	166,719	(145,752)
與營業活動相關之負債之淨變動：		
合約負債增加(減少)	59,719	(16,582)
應付帳款增加	3,115	1,299
應付帳款－關係人(減少)增加	(1,160)	26,321
其他應付款增加(減少)	15,731	(2,412)
負債準備及員工福利準備增加(減少)	53	(2,154)
預收款項增加	-	29
其他流動負債增加(減少)	1,992	(512)
淨確定福利負債增加	154	187
與營業活動相關之負債之淨變動合計	79,604	6,176
與營業活動相關之資產及負債之淨變動合計	246,323	(139,576)
調整項目合計	176,433	(133,444)
營運產生之現金流入(流出)	327,966	(101,425)
支付之所得稅	(9,210)	(293)
營業活動之淨現金流入(流出)	318,756	(101,718)

優盛醫學科技股份有限公司

現金流量表(續)

民國一〇九年及一〇八年一月一日至十二月三十一日

單位:新台幣千元

	109年度	108年度
投資活動之現金流量：		
取得採用權益法之投資	(110,641)	-
處分採用權益法之投資	-	263
取得不動產、廠房及設備	(4,414)	(4,416)
其他應收款-關係人減少	8,749	1,034
取得無形資產	(3,880)	(781)
其他非流動資產減少	35	-
收取之利息	4,389	4,302
收取之股利	2,400	3,104
投資活動之淨現金(流出)流入	<u>(103,362)</u>	<u>3,506</u>
籌資活動之現金流量：		
發行公司債	108,486	-
舉借長期借款	-	265,000
償還長期借款	(348,333)	(119,743)
租賃負債本金償還	(284)	-
其他非流動負債增加(減少)	195	(11)
發放現金股利	(14,663)	(7,332)
現金增資	93,600	-
支付之利息	(5,412)	(6,476)
籌資活動之淨現金(流出)流入	<u>(166,411)</u>	<u>131,438</u>
本期現金及約當現金增加數	48,983	33,226
期初現金及約當現金餘額	164,355	131,129
期末現金及約當現金餘額	<u>\$ 213,338</u>	<u>164,355</u>

董事長：劉志平



(請詳閱後附個體財務報告附註)

經理人：劉志平



會計主管：林尚弘



**優盛醫學科技股份有限公司**  
**個體財務報告附註**  
**民國一〇九年度及一〇八年度**  
(除另有註明者外，所有金額均以新台幣千元為單位)

**一、公司沿革**

優盛醫學科技股份有限公司(以下稱「本公司」)於民國七十七年十一月二日奉經濟部核准設立，註冊地址為台北市內湖區港墘路189號12樓。本公司主要營業項目為醫療器材設備製造、批發或零售為主。

**二、通過財務報告之日期及程序**

本個體財務報告已於民國一一〇年二月二十六日經董事會通過發佈。

**三、新發布及修訂準則及解釋之適用**

(一)已採用金融監督管理委員會認可之新發布及修訂後準則及解釋之影響

本公司自民國一〇九年一月一日起開始適用下列新修正之國際財務報導準則，且對個體財務報告未造成重大影響。

- 國際財務報導準則第三號之修正「業務之定義」
- 國際財務報導準則第九號、國際會計準則第三十九號及國際財務報導準則第七號之修正「利率指標變革」
- 國際會計準則第一號及國際會計準則第八號之修正「重大之定義」
- 國際財務報導準則第十六號之修正「新型冠狀病毒肺炎相關租金減讓」

(二)尚未採用金管會認可之國際財務報導準則之影響

本公司評估適用下列自民國一一〇年一月一日起生效之新修正之國際財務報導準則，將不致對個體財務報告造成重大影響。

- 國際財務報導準則第四號之修正「暫時豁免適用國際財務報導準則第九號之延長」
- 國際財務報導準則第九號、國際會計準則第三十九號、國際財務報導準則第七號、國際財務報導準則第四號及國際財務報導準則第十六號之修正「利率指標變革—第二階段」

(三)金管會尚未認可之新發布及修訂準則及解釋

國際會計準則理事會已發布及修正但尚未經金管會認可之準則及解釋，對本公司可能攸關者如下：

<u>新發布或修訂準則</u>	<u>主要修訂內容</u>	<u>理事會發布 之生效日</u>
國際會計準則第1號之修正「將負債分類為流動或非流動」	修正條文係為提升準則應用之一致性，以協助企業判定不確定清償日之債務或其他負債於資產負債表究竟應分類為流動(於或可能於一年內到期者)或非流動。  修正條文亦闡明企業可能以轉換為權益來清償之債務之分類規定。	2023.1.1

## 優盛醫學科技股份有限公司個體財務報告附註(續)

本公司現正持續評估上述準則及解釋對本公司財務狀況與經營結果之影響，相關影響待評估完成時予以揭露。

本公司預期其他尚未認可之新發布及修正準則不致對個體財務報告造成重大影響。

### 四、重大會計政策之彙總說明

本個體財務報告所採用之重大會計政策彙總說明如下。下列會計政策已一致適用於本個體財務報告之所有表達期間。

#### (一) 遵循聲明

本個體財務報告係依照「證券發行人財務報告編製準則」編製。

#### (二) 編製基礎

##### 1. 衡量基礎

除下列資產負債表之重要項目外，本個體財務報告係依歷史成本為基礎編製：

- (1) 依公允價值衡量之透過損益按公允價值衡量之金融資產及金融負債；及
- (2) 淨確定福利負債，係依退休基金資產之公允價值減除確定福利義務現值及附註四(十五)所述之上限影響數衡量。

##### 2. 功能性貨幣及表達貨幣

本公司係以營運所處主要經濟環境之貨幣為其功能性貨幣。本個體財務報告係以本公司之功能性貨幣，新台幣表達。所有以新台幣表達之財務資訊均以新台幣千元為單位。

#### (三) 外幣

##### 1. 外幣交易

外幣交易依交易日之匯率換算為功能性貨幣。於後續每一報導期間結束日(以下稱報導日)，外幣貨幣性項目依當日之匯率換算為功能性貨幣。

以公允價值衡量之外幣非貨幣性項目依衡量公允價值當日之匯率換算為功能性貨幣，以歷史成本衡量之外幣非貨幣性項目則依交易日之匯率換算。

換算所產生之外幣兌換差異通常係認列於損益，惟以下情況係認列於其他綜合損益：

- (1) 指定為透過其他綜合損益按公允價值衡量之權益工具；
- (2) 指定為國外營運機構淨投資避險之金融負債於避險有效範圍內；或
- (3) 合格之現金流量避險於避險有效範圍內。

##### 2. 國外營運機構

國外營運機構之資產及負債，包括收購時產生之商譽及公允價值調整，係依報導日之匯率換算為新台幣；收益及費損項目則依當期平均匯率換算為新台幣，所產生之兌換差額均認列為其他綜合損益。

## 優盛醫學科技股份有限公司個體財務報告附註(續)

當處分國外營運機構致喪失控制、共同控制或重大影響時，與該國外營運機構相關之累計兌換差額係全數重分類為損益。部分處分含有國外營運機構之子公司時，相關累計兌換差額係按比例重新歸屬至非控制權益。部分處分含有國外營運機構之關聯企業或合資之投資時，相關累計兌換差額則按比例重分類至損益。

對國外營運機構之貨幣性應收或應付項目，若尚無清償計畫且不可能於可預見之未來予以清償時，其所產生之外幣兌換損益視為對該國外營運機構淨投資之一部分而認列為其他綜合損益。

### (四)資產與負債區分流動與非流動之分類標準

符合下列條件之一之資產列為流動資產，非屬流動資產之所有其他資產則列為非流動資產：

- 1.預期於其正常營業週期中實現該資產，或意圖將其出售或消耗；
- 2.主要為交易目的而持有該資產；
- 3.預期於報導期間後十二個月內實現該資產；或
- 4.該資產為現金或約當現金，但於報導期間後至少十二個月將該資產交換或用以清償負債受到其他限制者除外。

符合下列條件之一之負債列為流動負債，非屬流動負債之所有其他負債則列為非流動負債：

- 1.預期將於正常營業週期中清償該負債；
- 2.主要為交易目的而持有該負債；
- 3.預期將於報導期間後十二個月內到期清償該負債；或
- 4.未具無條件將清償期限遞延至報導期間後至少十二個月之權利之負債。負債之條款，可能依交易對方之選擇，以發行權益工具而導致其清償者，並不影響其分類。

### (五)現金及約當現金

現金包括庫存現金及活期存款。約當現金係指可隨時轉換成定額現金且價值變動風險甚小之短期並具高度流動性之投資。定期存款符合前述定義且持有目的係滿足短期現金承諾而非投資或其他目的者，列報於約當現金。

### (六)金融工具

應收帳款及所發行之債務證券原始係於產生時認列。所有其他金融資產及金融負債原始係於本公司成為金融工具合約條款之一方時認列。非透過損益按公允價值衡量之金融資產(除不包含重大財務組成部分之應收帳款外)或金融負債原始係按公允價值加計直接可歸屬於該取得或發行之交易成本衡量。不包含重大財務組成部分之應收帳款原始係按交易價格衡量。

#### 1.金融資產

金融資產之購買或出售符合慣例交易者，本公司對以相同方式分類之金融資產，其所有購買及出售一致地採交易日或交割日會計處理。

## 優盛醫學科技股份有限公司個體財務報告附註(續)

原始認列時金融資產分類為：按攤銷後成本衡量之金融資產、透過其他綜合損益按公允價值衡量之權益工具投資或透過損益按公允價值衡量之金融資產。

本公司僅於改變管理金融資產之經營模式時，始自下一個報導期間之首日起重新分類所有受影響之金融資產。

### (1)按攤銷後成本衡量之金融資產

金融資產同時符合下列條件，且未指定為透過損益按公允價值衡量時，係按攤銷後成本衡量：

- 係在以收取合約現金流量為目的之經營模式下持有該金融資產。
- 該金融資產之合約條款產生特定日期之現金流量，完全為支付本金及流通在外本金金額之利息。

該等資產後續以原始認列金額加減計採有效利息法計算之累積攤銷數，並調整任何備抵損失之攤銷後成本衡量。利息收入、外幣兌換損益及減損損失係認列於損益。除列時，將利益或損失列入損益。

### (2)透過其他綜合損益按公允價值衡量之金融資產

債務工具投資同時符合下列條件，且未指定為透過損益按公允價值衡量時，係透過其他綜合損益按公允價值衡量：

- 係在以收取合約現金流量及出售為目的之經營模式下持有該金融資產。
- 該金融資產之合約條款產生特定日期之現金流量，完全為支付本金及流通在外本金金額之利息。

本公司於原始認列時，可作一不可撤銷之選擇，將非持有供交易之權益工具投資後續公允價值變動列報於其他綜合損益。前述選擇係按逐項工具基礎所作成。

屬債務工具投資者後續按公允價值衡量。按有效利息法計算之利息收入、外幣兌換損益及減損損失認列於損益，其餘淨利益或損失係認列為其他綜合損益。於除列時，累計之其他綜合損益金額重分類至損益。

屬權益工具投資者後續按公允價值衡量。股利收入(除非明顯代表部分投資成本之回收)係認列於損益。其餘淨利益或損失係認列為其他綜合損益且不重分類至損益。

權益投資之股利收入於本公司有權利收取股利之日認列(通常係除息日)。

### (3)透過損益按公允價值衡量之金融資產

非屬上述按攤銷後成本衡量或透過其他綜合損益按公允價值衡量之金融資產，係透過損益按公允價值衡量，包括衍生性金融資產。本公司於原始認列時，為消除或重大減少會計配比不當，得不可撤銷地將符合按攤銷後成本衡量或透過其他綜合損益按公允價值衡量條件之金融資產，指定為透過損益按公允價值衡量之金融資產。

## 優盛醫學科技股份有限公司個體財務報告附註(續)

該等資產後續按公允價值衡量，其淨利益或損失(包含任何股利及利息收入)係認列為損益。

### (4)經營模式評估

持有供交易及以公允價值基礎管理並評估績效之金融資產，係透過損益按公允價值衡量。

### (5)金融資產減損

本公司針對按攤銷後成本衡量之金融資產(包括現金及約當現金、應收票據及應收帳款、其他應收款、存出保證金及其他金融資產等)、透過其他綜合損益按公允價值衡量之債務工具投資及合約資產之預期信用損失認列備抵損失。

下列金融資產係按十二個月預期信用損失金額衡量備抵損失，其餘係按存續期間預期信用損失金額衡量：

- 判定債務證券於報導日之信用風險低；及
- 其他債務證券及銀行存款之信用風險(即金融工具之預期存續期間發生違約之風險)自原始認列後未顯著增加。

應收帳款及合約資產之備抵損失係按存續期間預期信用損失金額衡量。

於判定自原始認列後信用風險是否已顯著增加時，本公司考量合理且可佐證之資訊(無需過度成本或投入即可取得)，包括質性及量化資訊及根據本公司之歷史經驗、信用評估及前瞻性資訊所作之分析。

若金融工具之信用風險評等相當於全球所定義之「投資等級」(為標準普爾之投資等級BBB-、穆迪之投資等級Baa3或中華信評之投資等級twA，或高於該等級者)，本公司視為該債務證券之信用風險低。

若合約款項逾期超過90天，本公司假設金融資產之信用風險已顯著增加。

若合約款項逾期超過180天，或借款人不太可能履行其信用義務支付全額款項予本公司時，本公司視為該金融資產發生違約。

存續期間預期信用損失係指金融工具預期存續期間所有可能違約事項產生之預期信用損失。

十二個月預期信用損失係指金融工具於報導日後十二個月內可能違約事項所產生之預期信用損失(若金融工具之預期存續期間短於十二個月時，則為較短期間)。

衡量預期信用損失之最長期間為本公司暴露於信用風險之最長合約期間。

預期信用損失為金融工具預期存續期間信用損失之機率加權估計值。信用損失係按所有現金短收之現值衡量，亦即本公司依據合約可收取之現金流量與本公司預期收取之現金流量之差額。預期信用損失係按金融資產之有效利率折現。

## 優盛醫學科技股份有限公司個體財務報告附註(續)

於每一報導日本公司評估按攤銷後成本衡量金融資產及透過其他綜合損益按公允價值衡量之債務證券是否有信用減損。對金融資產之估計未來現金流量具有不利影響之一項或多項事項已發生時，該金融資產已信用減損。金融資產已信用減損之證據包括有關下列事項之可觀察資料：

- 借款人或發行人之重大財務困難；
- 違約，諸如延滯或逾期超過180天；
- 因與借款人之財務困難相關之經濟或合約理由，本公司給予借款人原本不會考量之讓步；
- 借款人很有可能會聲請破產或進行其他財務重整；或
- 由於財務困難而使該金融資產之活絡市場消失。

按攤銷後成本衡量之金融資產之備抵損失係自資產之帳面金額中扣除。透過其他綜合損益按公允價值衡量債務工具投資之備抵損失係調整損益及認列於其他綜合損益(而不減少資產之帳面金額)。

當本公司對回收金融資產整體或部分無法合理預期時，係直接減少其金融資產總帳面金額。對公司戶，本公司係以是否合理預期可回收之基礎個別分析沖銷之時點及金額。本公司預期已沖銷金額將不會重大迴轉。然而，已沖銷之金融資產仍可強制執行，以符合本公司回收逾期金額之程序。

### (6)金融資產之除列

本公司僅於對來自該資產現金流量之合約權利終止，或已移轉金融資產且該資產所有權之幾乎所有之風險及報酬已移轉予其他企業，或既未移轉亦未保留所有權之幾乎所有風險及報酬且未保留該金融資產之控制時，始將金融資產除列。

本公司簽訂移轉金融資產之交易，若保留已移轉資產所有權之所有或幾乎所有風險及報酬，則仍持續認列於資產負債表。

## 2.金融負債及權益工具

### (1)負債或權益之分類

本公司發行之債務及權益工具係依據合約協議之實質與金融負債及權益工具之定義分類為金融負債或權益。

### (2)權益交易

權益工具係指表彰本公司於資產減除其所有負債後剩餘權益之任何合約。本公司發行之權益工具係以取得之價款扣除直接發行成本後之金額認列。

### (3)庫藏股票

再買回本公司已認列之權益工具時，係將所支付之對價(包括可直歸屬成本)認列為權益之減少。再買回之股份係分類為庫藏股票。後續出售或再發行庫藏股票，所收取之金額係認列為權益之增加，並將該交易所產生之剩餘或虧損認列為資本公積或保留盈餘(若資本公積不足沖抵)。



## 優盛醫學科技股份有限公司個體財務報告附註(續)

### (4) 複合金融工具

本公司所發行之複合金融工具係持有人擁有選擇權可轉換為股本之轉換公司債(以新臺幣計價)，其發行股份之數量並不會隨其公允價值變動而有所不同。

複合金融工具負債組成部分，其原始認列金額係以不包括權益轉換權之類似負債之公允價值衡量。權益組成部分之原始認列金額則以整體複合金融工具公允價值與負債組成部分公允價值二者間之差額衡量。任何直接可歸屬之交易成本依原始負債及權益之帳面金額比例，分攤至負債及權益組成部分。

原始認列後，複合金融工具之負債組成部分係採有效利率法以攤銷後成本衡量。複合金融工具之權益組成部分，原始認列後不予重新衡量。

與金融負債相關之利息係認列為損益。金融負債於轉換時重分類為權益，其轉換不認列損益。

### (5) 金融負債

金融負債係分類為攤銷後成本或透過損益按公允價值衡量。金融負債若屬持有供交易、衍生工具或於原始認列時指定，則分類為透過損益按公允價值衡量。透過損益按公允價值衡量之金融負債係以公允價值衡量，且相關淨利益及損失，包括任何利息費用，係認列於損益。

其他金融負債後續採有效利息法按攤銷後成本衡量。利息費用及兌換損益係認列於損益。除列時之任何利益或損失亦係認列於損益。

### (6) 金融負債之除列

本公司係於合約義務已履行、取消或到期時，除列金融負債。當金融負債條款修改，且修改後負債之現金流量有重大差異，則除列原金融負債，並以修改後條款為基礎，按公允價值認列新金融負債。

除列金融負債時，其帳面金額與所支付或應支付對價總額(包含任何所移轉之非現金資產或承擔之負債)間之差額認列為損益。

### (7) 金融資產及負債之互抵

金融資產及金融負債僅於本公司目前有法律上有可執行之權利進行互抵及有意圖以淨額交割或同時變現資產及清償負債時，方予以互抵並以淨額表達於資產負債表。

### (七) 存貨

存貨係以成本與淨變現價值孰低衡量。成本包括使其達可供使用的地點及狀態所發生之取得、產製或加工成本及其他成本，並採加權平均法計算。製成品及在製品存貨之成本包括依適當比例按正常產能分攤之製造費用。

淨變現價值係指正常營業下之估計售價減除估計完工尚需投入之估計成本及完成出售所需之銷售費用後之餘額。

## 優盛醫學科技股份有限公司個體財務報告附註(續)

### (八)投資子公司

於編製個體財務報告時，本公司對具控制力之被投資公司係採權益法評價。在權益法下，個體財務報告當期損益及其他綜合損益與合併基礎編製之財務報告中當期損益及其他綜合損益歸屬於母公司業主之分攤數相同，且個體財務報告業主權益與合併基礎編製之財務報告中歸屬於母公司業主之權益相同。

本公司對子公司所有權權益之變動，未導致喪失控制者，作為與業主間之權益交易處理。

### (九)不動產、廠房及設備

#### 1.認列與衡量

不動產、廠房及設備項目係依成本(包括資本化之借款成本)減累計折舊及任何累計減損衡量。

不動產、廠房及設備之重大組成部分耐用年限不同時，則視為不動產、廠房及設備之單獨項目(主要組成部分)處理。

不動產、廠房及設備之處分利益或損失係認列於損益。

#### 2.後續成本

後續支出僅於其未來經濟效益很有可能流入本公司時始予以資本化。

#### 3.折 舊

折舊係依資產成本減除殘值計算，並採直線法於每一組成部分之估計耐用年限內認列於損益。

土地不予提列折舊。

當期及比較期間之估計耐用年限如下：

(1)房屋及建築	20~50年
(2)機器設備	3年
(3)模具設備	2~3年
(4)其他設備	3~5年

本公司於每一報導日檢視折舊方法、耐用年限及殘值，並於必要時適當調整。

### (十)租 賃

#### 1.租賃之判斷

本公司係於合約成立日評估合約是否係屬或包含租賃，若合約轉讓對已辨認資產之使用之控制權一段時間以換得對價，則合約係屬或包含租賃。為評估合約是否係屬租賃，本公司針對以下項目評估：

- (1)該合約涉及使用一項已辨認資產，該已辨認資產係於合約中被明確指定或藉由於可供使用之時被隱含指定，其實體可區分或可代表實質所有產能。若供應者具有可替換該資產之實質性權利，則該資產並非已辨認資產；且
- (2)於整個使用期間具有取得來自使用已辨認資產之幾乎所有經濟效益之權利；且

## 優盛醫學科技股份有限公司個體財務報告附註(續)

(3)於符合下列情況之一時，取得主導已辨認資產之使用之權利：

- 客戶在整個使用期間具有主導已辨認資產之使用方式及使用目的之權利。
- 有關該資產之使用方式及使用目的之攸關決策係預先決定，且：
  - 客戶在整個使用期間具有操作該資產之權利，且供應者並無改變該等操作指示之權利；或
  - 客戶設計該資產之方式已預先決定其整個使用期間之使用方式及使用目的。

於租賃成立日或重評估合約是否包含租賃時，本公司係以相對單獨價格為基礎將合約中之對價分攤至個別租賃組成部份。惟，於承租土地及建物時，本公司選擇不區分非租賃組成部分而將租賃組成部分及非租賃組成部分視為單一租賃組成部分處理。

### 2. 承租人

本公司於租賃開始日認列使用權資產及租賃負債，使用權資產係以成本為原始衡量，該成本包含租賃負債之原始衡量金額，調整租賃開始日或之前支付之任何租賃給付，並加計所發生之原始直接成本及為拆卸、移除標的資產及復原其所在地點或標的資產之估計成本，同時減除收取之任何租賃誘因。

使用權資產後續於租賃開始日至使用權資產之耐用年限屆滿時或租賃期間屆滿時兩者之較早者以直線法提列折舊。此外，本公司定期評估使用權資產是否發生減損並處理任何已發生之減損損失，並於租賃負債發生再衡量的情況下配合調整使用權資產。

租賃負債係以租賃開始日尚未支付之租賃給付之現值為原始衡量。若租賃隱含利率容易確定，則折現率為該利率，若並非容易確定，則使用本公司之增額借款利率。一般而言，本公司係採用其增額借款利率為折現率。

計入租賃負債衡量之租賃給付包括：

- (1) 固定給付，包括實質固定給付；
- (2) 取決於某項指數或費率之變動租賃給付，採用租賃開始日之指數或費率為原始衡量；
- (3) 預期支付之殘值保證金額；及
- (4) 於合理確定將行使購買選擇權或租賃終止選擇權時之行使價格或所須支付之罰款。

租賃負債後續係以有效利息法計提利息，並於發生以下情況時再衡量其金額：

- (1) 用以決定租賃給付之指數或費率變動導致未來租賃給付有變動；
- (2) 預期支付之殘值保證金額有變動；
- (3) 標的資產購買選擇權之評估有變動；
- (4) 對是否行使延長或終止選擇權之估計有所變動，而更改對租賃期間之評估；
- (5) 租賃標的、範圍或其他條款之修改。

## 優盛醫學科技股份有限公司個體財務報告附註(續)

租賃負債因前述用以決定租賃給付之指數或費率變動、殘值保證金額有變動以及購買、延長或終止選擇權之評估變動而再衡量時，係相對應調整使用權資產之帳面金額，並於使用權資產之帳面金額減至零時，將剩餘之再衡量金額認列於損益中。

對於減少租賃範圍之租賃修改，則係減少使用權資產之帳面金額以反映租賃之部分或全面終止，並將其與租賃負債再衡量金額間之差額則認列於損益中。

針對機器設備及運輸設備租賃之短期租賃及低價值標的資產租賃，本公司選擇不認列使用權資產及租賃負債，而係將相關租賃給付依直線基礎於租賃期間內認列為費用。

### 3. 出租人

本公司為出租人之交易，係於租賃成立日將租賃合約依其是否移轉附屬於標的資產所有權之幾乎所有風險與報酬分類，若是，則分類為融資租賃，否則分類為營業租賃。於評估時，本公司考量包括租賃期間是否涵蓋標的資產經濟年限之主要部分等相關特定指標。

## (十一) 無形資產

### 1. 認列及衡量

收購子公司產生之商譽係以成本減累計減損予以衡量。

研究活動相關支出於發生時認列為損益。

發展支出僅於其能可靠衡量、產品或流程之技術或商業可行性已達成、未來經濟效益很有可能流入本公司，及本公司意圖且具充足資源以完成該發展且加以使用或出售該資產時，始予以資本化。其他發展支出則於發生時認列於損益。原始認列後，資本化之發展支出以其成本減除累計攤銷及累計減損後之金額衡量。

本公司取得其他有限耐用年限之無形資產，係以成本減除累計攤銷與累計減損後之金額衡量。

### 2. 後續支出

後續支出僅於可增加相關特定資產之未來經濟效益時始予以資本化。所有其他支出於發生時認列於損益，包括內部發展之商譽及品牌。

### 3. 攤銷

除商譽外，攤銷係依資產成本減除估計殘值計算，並自無形資產達可供使用狀態起，採直線法於其估計耐用年限內認列為損益。

當期及比較期間之估計耐用年限如下：

專利、商標及技術權利金	5年
電腦軟體	1~5年

本公司於每一報導日檢視無形資產之攤銷方法、耐用年限及殘值，並於必要時適當調整。

## 優盛醫學科技股份有限公司個體財務報告附註(續)

### (十二)非金融資產減損

本公司於每一報導日評估是否有跡象顯示非金融資產(除存貨及遞延所得稅資產外)之帳面金額可能有減損。若有任一跡象存在，則估計該資產之可回收金額。商譽係每年定期進行減損測試。

為減損測試之目的，係將現金流入大部分獨立於其他個別資產或資產群組之現金流入之一組資產作為最小可辨認資產群組。企業合併取得之商譽係分攤至預期可自合併綜效受益之各現金產生單位或現金產生單位群組。

可回收金額為個別資產或現金產生單位之公允價值減處分成本與其使用價值孰高者。於評估使用價值時，估計未來現金流量係以稅前折現率折算至現值，該折現率應反映現時市場對貨幣時間價值及對該資產或現金產生單位特定風險之評估。

個別資產或現金產生單位之可回收金額若低於帳面金額，則認列減損損失。

減損損失係立即認列於損益，且係先減少該現金產生單位受攤商譽之帳面金額，次就該單位內其他各資產帳面金額之比例減少各該資產帳面金額。

商譽減損損失不予迴轉。商譽以外之非金融資產則僅在不超過該資產若未於以前年度認列減損損失時所決定之帳面金額(減除折舊或攤銷)之範圍內迴轉。

### (十三)負債準備

負債準備之認列係因過去事件而負有現時義務，使本公司未來很有可能需要流出具經濟效益之資源以清償該義務，且該義務之金額能可靠估計。負債準備係以反映目前市場對貨幣時間價值及負債特定風險評估之稅前折現率予以折現，折現之攤銷則認列為利息費用。

保固負債準備係於銷售商品或服務時認列，該項負債準備係根據歷史保固資料及所有可能結果按其相關機率加權衡量。

### (十四)收入之認列

#### 1.客戶合約之收入

收入係按移轉商品或勞務而預期有權取得之對價衡量。本公司係於對商品或勞務之控制移轉予客戶而滿足履約義務時認列收入。本公司依主要收入項目說明如下：

##### (1)銷售商品

本公司係於對產品之控制移轉時認列收入。該產品之控制移轉係指產品已交付給客戶，客戶能完全裁決產品之銷售通路及價格，且已無會影響客戶接受該產品之未履行義務。交付係發生於產品運送至特定地點，其陳舊過時及損失風險已移轉予客戶，及客戶已依據銷售合約接受產品，驗收條款已失效，或本公司有客觀證據認為已滿足所有驗收條件時。

## 優盛醫學科技股份有限公司個體財務報告附註(續)

本公司依合約條款及使用過去累積之經驗按期望值估計退貨，且僅於高度很有可能不會發生重大迴轉之範圍內認列收入。截至報導日止，相關銷售因估計退貨而預期支付予客戶金額，認列為退款負債。銷售之平均授信期間與同業之實務作法一致，故不包含融資要素。

本公司對商品提供標準保固因而負瑕疵退款之義務，且已就該義務認列保固負債準備。

本公司於交付商品時認列應收帳款，因本公司在該時點具無條件收取對價之權利。

### (2)財務組成部分

本公司預期所有客戶合約移轉商品或勞務予客戶之時間與客戶為該商品或勞務付款之時間間隔皆不超過一年，因此，本公司不調整交易價格之貨幣時間價值。

## (十五)員工福利

### 1.確定提撥計畫

確定提撥計畫之提撥義務係於員工提供服務期間內認列為費用。

### 2.確定福利計畫

本公司對確定福利計畫之淨義務係以員工當期或以前期間服務所賺得之未來福利金額折算為現值計算，並減除任何計畫資產之公允價值。

確定福利義務每年由合格精算師以預計單位福利法精算。當計算結果對本公司可能有利時，認列資產係以從該計畫退還提撥金或對該計畫減少未來提撥金之形式可得之任何經濟效益之現值為限。計算經濟效益現值時，係考量任何最低資金提撥要求。

淨確定福利負債之再衡量數，包含精算損益、計畫資產報酬(不包括利息)，及資產上限影響數之任何變動(不包括利息)係立即認列於其他綜合損益，並累計於保留盈餘。本公司決定淨確定福利負債(資產)之淨利息費用(收入)，係使用年度報導期間開始時所決定之淨確定福利負債(資產)及折現率。確定福利計畫之淨利息費用及其他費用係認列於損益。

計畫修正或縮減時，所產生與前期服務成本或縮減利益或損失相關之福利變動數，係立即認列為損益。本公司於清償發生時，認列確定福利計畫之清償損益。

### 3.短期員工福利

短期員工福利義務係於服務提供時認列為費用。若係因員工過去提供服務而使本公司負有現時之法定或推定支付義務，且該義務能可靠估計時，將該金額認列為負債。

## 優盛醫學科技股份有限公司個體財務報告附註(續)

### (十六)股份基礎給付交易

權益交割之股份基礎給付協議以給與日之公允價值，於該獎酬之既得期間內，認列費用並增加相對權益。認列之費用係隨預期符合服務條件及非市價既得條件之獎酬數量予以調整；而最終認列之金額係以既得日符合服務條件及非市價既得條件之獎酬數量為基礎衡量。

有關股份基礎給付獎酬之非既得條件，已反映於股份基礎給付給與日公允價值之衡量，且預期與實際結果間之差異無須作核實調整。

現金交割之股份增值權應給付予員工之公允價值金額，係於員工達到可無條件取得報酬之期間內，認列費用並增加相對負債。於各報導日及交割日依股份增值權之公允價值重新衡量該負債，其任何變動係認列為損益。

### (十七)所得稅

所得稅包括當期及遞延所得稅。除與企業合併、直接認列於權益或其他綜合損益之項目相關者外，當期所得稅及遞延所得稅應認列於損益。

當期所得稅包括依據當年度課稅所得(損失)計算之預計應付所得稅或應收退稅款，及任何對以前年度應付所得稅或應收退稅款之調整。其金額係按報導日之法定稅率或實質性立法之稅率衡量預期將支付或收取款項之最佳估計值。

遞延所得稅係就資產及負債於財務報導目的之帳面金額與其課稅基礎之暫時性差異予以衡量認列。下列情況產生之暫時性差異不予認列遞延所得稅：

- 1.非屬企業合併之交易原始認列之資產或負債，且於交易當時不影響會計利潤及課稅所得(損失)者；
- 2.因投資子公司、關聯企業及合資權益所產生之暫時性差異，本公司可控制暫時性差異迴轉之時點且很有可能於可預見之未來不會迴轉者；以及
- 3.商譽原始認列所產生之應課稅暫時性差異。

遞延所得稅係以預期暫時性差異迴轉時之稅率衡量，採用報導日之法定稅率或實質性立法稅率為基礎。

本公司僅於同時符合下列條件時，始將遞延所得稅資產及遞延所得稅負債互抵：

- 1.有法定執行權將當期所得稅資產及當期所得稅負債互抵；且
- 2.遞延所得稅資產及遞延所得稅負債與下列由同一稅捐機關課徵所得稅之納稅主體之一有關：
  - (1)同一納稅主體；或
  - (2)不同納稅主體，惟各主體意圖在重大金額之遞延所得稅資產預期回收及遞延所得稅負債預期清償之每一未來期間，將當期所得稅負債及資產以淨額基礎清償，或同時實現資產及清償負債。

## 優盛醫學科技股份有限公司個體財務報告附註(續)

對於未使用之課稅損失及未使用所得稅抵減遞轉後期，與可減除暫時性差異，在很有可能未來課稅所得可供使用之範圍內，認列為遞延所得稅資產。並於每一報導日予以重評估，就相關所得稅利益非屬很有可能實現之範圍內予以調減；或在變成很有可能未來有足夠課稅所得之範圍內迴轉原已減少之金額。

### (十八)政府補助

政府補助僅於可合理確信本公司將遵循政府補助所附加之條件，且將可收到該項補助時，始予以認列。若政府補助之性質係補償本公司發生之費用，則在相關費用發生期間依有系統之基礎將政府補助認列為當期損益，並列報於營業外收入及支出項下之其他收入。

### (十九)每股盈餘

本公司列示歸屬於本公司普通股權益持有人之基本及稀釋每股盈餘。本公司基本每股盈餘係以歸屬於本公司普通股權益持有人之損益，除以當期加權平均流通在外普通股股數計算之。稀釋每股盈餘則係將歸屬於本公司普通股權益持有人之損益及加權平均流通在外普通股股數，分別調整所有潛在稀釋普通股之影響後計算之。

### (二十)部門資訊

本公司已於合併財務報告揭露部門資訊，因此個體財務報告不揭露部門資訊。

## 五、重大會計判斷、估計及假設不確定性之主要來源

管理階層依「證券發行人財務報告編製準則」編製本個體財務報告時，必須作出判斷、估計及假設，其將對會計政策之採用及資產、負債、收益及費用之報導金額有所影響。實際結果可能與估計存有差異。

管理階層持續檢視估計及基本假設，會計估計變動於變動期間及受影響之未來期間予以認列。

以下假設及估計之不確定性具有導致資產及負債帳面金額於下個財務年度重大調整之重大風險，且已反映新冠病毒疫情所造成之影響，其相關資訊如下：

#### (一)應收帳款之備抵損失

本公司應收帳款之備抵損失，係以違約風險及預期損失率之假設為基礎估計。本公司於每一報導日考量歷史經驗、目前市場狀況及前瞻性估計，以判斷計算減損時須採用之假設及選擇之輸入值。相關假設及輸入值之詳細說明請詳附註六(三)。

### 評價流程

本公司之會計政策及揭露包含採用公允價值衡量其金融、非金融資產及負債。本公司針對公允價值衡量建立相關內部控制制度。評價小組定期複核重大不可觀察之輸入值及調整。如果用於衡量公允價值之輸入值是使用外部第三方資訊（例如經紀商或訂價服務機構），評價小組將評估第三方所提供支持輸入值之證據，以確定該評價及其公允價值等級分類係符合國際財務報導準則之規定。



## 優盛醫學科技股份有限公司個體財務報告附註(續)

本公司在衡量其資產和負債時，盡可能使用市場可觀察之輸入值。公允價值之等級係以評價技術使用之輸入值為依據歸類如下：

- 第一級：相同資產或負債於活絡市場之公開報價(未經調整)。
- 第二級：除包含於第一級之公開報價外，資產或負債之輸入參數係直接(即價格)或間接(即由價格推導而得)可觀察。
- 第三級：資產或負債之輸入參數非基於可觀察之市場資料(非可觀察參數)。

若發生公允價值各等級間之移轉事項或情況，本公司係於報導日認列該移轉。

衡量公允價值所採用假設之相關資訊請詳下列附註：

1.附註六(廿一)，金融工具

### 六、重要會計項目之說明

#### (一)現金及約當現金

	<b>109.12.31</b>	<b>108.12.31</b>
現金及零用金	\$ 231	183
銀行存款	124,763	72,959
定期存款	88,344	91,213
	<b>\$ 213,338</b>	<b>164,355</b>

本公司金融資產及負債之利率風險及敏感度分析之揭露請詳附註六(廿一)。

#### (二)透過損益按公允價值衡量之金融資產及負債—流動

	<b>109.12.31</b>	<b>108.12.31</b>
強制透過損益按公允價值衡量之金融資產：		
非衍生金融資產	\$ 340,612	547,714
嵌入式衍生工具—贖回權	352	-
	<b>\$ 340,964</b>	<b>547,714</b>
指定透過損益按公允價值衡量之金融負債：		
嵌入式衍生工具—賣回權	<b>\$ 231</b>	-

1.按公允價值再衡量認列損益之金額請詳附註六(二十)。

2.市場風險資訊請詳附註六(廿一)。

3.上述金融資產均未有提供作質押擔保之情形。

#### (三)應收票據及應收帳款(含關係人)

	<b>109.12.31</b>	<b>108.12.31</b>
應收票據	\$ 6,622	2,307
應收帳款(含關係人)	91,758	74,928
減：備抵損失	-	(6,760)
	<b>\$ 98,380</b>	<b>70,475</b>

優盛醫學科技股份有限公司個體財務報告附註(續)

本公司針對所有應收票據及應收帳款採用簡化作法估計預期信用損失，亦即使用存續期間預期信用損失衡量，為此衡量目的，該等應收票據及應收帳款係按代表客戶依據合約條款支付所有到期金額能力之共同信用風險特性予以分組，並已納入前瞻性之資訊。本公司應收票據及應收帳款之預期信用損失分析如下：

	<b>109.12.31</b>		
	<u>應收票據及應收 帳款帳面金額</u>	<u>加權平均預期 信用損失率</u>	<u>備抵存續期間 預期信用損失</u>
未逾期	\$ 94,190	0.00%	-
逾期1~90天	4,190	1.61%	-
逾期超過180天	-	100.00%	-
	<u>\$ 98,380</u>		<u>-</u>
	<b>108.12.31</b>		
	<u>應收票據及應收 帳款帳面金額</u>	<u>加權平均預期 信用損失率</u>	<u>備抵存續期間 預期信用損失</u>
未逾期	\$ 63,222	1.90%	-
逾期1~90天	7,253	9.23%	-
逾期超過180天	6,760	100.00%	6,760
	<u>\$ 77,235</u>		<u>6,760</u>

本公司民國一〇九年度及一〇八年度之應收票據及應收帳款之備抵損失變動表如下：

	<u>109年度</u>	<u>108年度</u>
期初餘額	\$ 6,760	6,761
本年度因無法收回而沖銷之金額	(6,760)	-
減損損失迴轉	-	(1)
期末餘額	<u>\$ -</u>	<u>6,760</u>

其餘信用風險資訊請詳附註六(廿一)。

(四)其他應收款(含關係人)

	<u>109.12.31</u>	<u>108.12.31</u>
其他應收款(含關係人)	\$ 72,417	74,510
減：備抵損失	-	(922)
	<u>\$ 72,417</u>	<u>73,588</u>

其餘信用風險資訊請詳附註六(廿一)。

優盛醫學科技股份有限公司個體財務報告附註(續)

(五)存 貨

	<u>109.12.31</u>	<u>108.12.31</u>
原料及消耗品	\$ 104	359
在製品	2,294	1,339
製成品	12,154	8,402
在途存貨	<u>1,771</u>	<u>1,757</u>
	<u>\$ 16,323</u>	<u>11,857</u>

民國一〇八年度因淨變現價值增加而減少認列之銷貨成本為3,500千元；民國一〇九年度則無存貨沖減至淨變現價值而認列之存貨跌價損失及因淨變現價值增加而減少認列之銷貨成本。

民國一〇九年及一〇八年十二月三十一日，本公司之存貨均未有提供作質押擔保之情形。

(六)採用權益法之投資

本公司於報導日採用權益法之投資列示如下：

	<u>109.12.31</u>	<u>108.12.31</u>
子公司	<u>\$ 699,360</u>	<u>509,777</u>

1.子公司

請參閱民國一〇九年度合併財務報告。

2.擔 保

民國一〇九年及一〇八年十二月三十一日，本公司之採用權益法之投資均未有作為長期借款及融資額度擔保之情形。

3.本公司之子公司如影優活(股)公司為擴大營運發展於民國一〇八年五月增資8,000千元，本公司未依持股比例認購致持股比例由55.50%下降至45.4091%。

4.本公司之子公司勝霖藥品(股)公司基於業務發展需要，於民國一〇九年十一月增資197,214千元，本公司未依持股比例認購致持股比例由51.5233%上升至52.3114%。

5.本公司因集團組織調整，於民國一〇八年間清算Peakwealth Holdings Limited, RMJ CO. LTD. 及Rossmax Swiss GmbH轉為本公司直接持有之子公司。

(七)取得子公司額外股權

本公司於民國一〇九年五月至六月間以現金2,094千元增加取得瑞盛醫學科技(股)公司之股權，使對其之權益由97%增加至100%，另本公司於民國一〇九年十一月非按持股比例以現金108,547千元增資勝霖藥品(股)公司，使對其之權益由51.5233%增加至52.3114%。

優盛醫學科技股份有限公司個體財務報告附註(續)

本公司取得上述子公司額外股權對歸屬於母公司業主權益之影響如下：

	<b>109年度</b>
購入額外權益之帳面金額	\$ 108,743
支付之對價	<u>(110,641)</u>
保留盈餘及資本公積-實際取得或處分子公司股權價格與帳面價值差額	<u>\$ (1,898)</u>

(八)不動產、廠房及設備

本公司民國一〇九年度及一〇八年度不動產、廠房及設備之成本、折舊及減損損失變動明細如下：

	<u>土 地</u>	<u>房屋及建築</u>	<u>機器設備</u>	<u>模具設備</u>	<u>其他設備</u>	<u>總 計</u>
成本或認定成本：						
民國109年1月1日餘額	\$ 209,679	107,226	126	7,799	3,799	328,629
增 添	-	-	-	4,366	48	4,414
重 分 類	-	-	-	1,983	-	1,983
處 分	<u>-</u>	<u>-</u>	<u>(74)</u>	<u>(1,472)</u>	<u>(66)</u>	<u>(1,612)</u>
民國109年12月31日餘額	<u>\$ 209,679</u>	<u>107,226</u>	<u>52</u>	<u>12,676</u>	<u>3,781</u>	<u>333,414</u>
民國108年1月1日餘額	\$ 209,679	107,226	1,519	3,967	4,390	326,781
增 添	-	-	-	4,115	301	4,416
重 分 類	-	-	-	423	-	423
處 分	<u>-</u>	<u>-</u>	<u>(1,393)</u>	<u>(706)</u>	<u>(892)</u>	<u>(2,991)</u>
民國108年12月31日餘額	<u>\$ 209,679</u>	<u>107,226</u>	<u>126</u>	<u>7,799</u>	<u>3,799</u>	<u>328,629</u>
折舊及減損損失：						
民國109年1月1日餘額	\$ -	37,261	103	3,512	840	41,716
本期折舊	-	2,263	19	3,341	672	6,295
處 分	<u>-</u>	<u>-</u>	<u>(74)</u>	<u>(1,472)</u>	<u>(66)</u>	<u>(1,612)</u>
民國109年12月31日餘額	<u>\$ -</u>	<u>39,524</u>	<u>48</u>	<u>5,381</u>	<u>1,446</u>	<u>46,399</u>
民國108年1月1日餘額	\$ -	34,998	1,336	1,980	988	39,302
本期折舊	-	2,263	160	2,238	744	5,405
處 分	<u>-</u>	<u>-</u>	<u>(1,393)</u>	<u>(706)</u>	<u>(892)</u>	<u>(2,991)</u>
民國108年12月31日餘額	<u>\$ -</u>	<u>37,261</u>	<u>103</u>	<u>3,512</u>	<u>840</u>	<u>41,716</u>
帳面金額：						
民國109年12月31日	<u>\$ 209,679</u>	<u>67,702</u>	<u>4</u>	<u>7,295</u>	<u>2,335</u>	<u>287,015</u>
民國108年12月31日	<u>\$ 209,679</u>	<u>69,965</u>	<u>23</u>	<u>4,287</u>	<u>2,959</u>	<u>286,913</u>
民國108年1月1日	<u>\$ 209,679</u>	<u>72,228</u>	<u>183</u>	<u>1,987</u>	<u>3,402</u>	<u>287,479</u>

民國一〇九年及一〇八年十二月三十一日已作為長期借款及融資額度擔保之明細，請詳附註八。

優盛醫學科技股份有限公司個體財務報告附註(續)

(九)使用權資產

本公司承租運輸設備之成本及折舊，其變動明細如下：

	<u>運輸設備</u>
使用權資產成本：	
民國109年1月1日餘額	\$ -
增 添	<u>626</u>
民國109年12月31日餘額	<u>\$ 626</u>
使用權資產之折舊及減損損失：	
民國109年1月1日餘額	\$ -
本期折舊	<u>287</u>
民國109年12月31日餘額	<u>\$ 287</u>
帳面價值：	
民國109年12月31日	<u>\$ 339</u>

(十)無形資產

本公司民國一〇九年度及一〇八年度無形資產之成本、攤銷及減損損失明細如下：

	<u>專利權及商標</u>	<u>技術權利金</u>	<u>電腦軟體</u>	<u>總 計</u>
成 本：				
民國109年1月1日餘額	\$ 7,082	7,958	2,746	17,786
取 得	503	-	3,377	3,880
處 分	<u>-</u>	<u>-</u>	<u>(368)</u>	<u>(368)</u>
民國109年12月31日餘額	<u>\$ 7,585</u>	<u>7,958</u>	<u>5,755</u>	<u>21,298</u>
民國108年1月1日餘額	\$ 6,997	7,958	2,427	17,382
取 得	85	-	696	781
處 分	<u>-</u>	<u>-</u>	<u>(377)</u>	<u>(377)</u>
民國108年12月31日餘額	<u>\$ 7,082</u>	<u>7,958</u>	<u>2,746</u>	<u>17,786</u>
攤銷及減損損失：				
民國109年1月1日餘額	\$ 6,372	7,958	1,770	16,100
本期攤銷	346	-	797	1,143
處 分	<u>-</u>	<u>-</u>	<u>(368)</u>	<u>(368)</u>
民國109年12月31日餘額	<u>\$ 6,718</u>	<u>7,958</u>	<u>2,199</u>	<u>16,875</u>
民國108年1月1日餘額	\$ 6,008	6,632	1,476	14,116
本期攤銷	364	1,326	671	2,361
處 分	<u>-</u>	<u>-</u>	<u>(377)</u>	<u>(377)</u>
民國108年12月31日餘額	<u>\$ 6,372</u>	<u>7,958</u>	<u>1,770</u>	<u>16,100</u>
帳面價值：				
民國109年12月31日	<u>\$ 867</u>	<u>-</u>	<u>3,556</u>	<u>4,423</u>
民國108年12月31日	<u>\$ 710</u>	<u>-</u>	<u>976</u>	<u>1,686</u>
民國108年1月1日	<u>\$ 989</u>	<u>1,326</u>	<u>951</u>	<u>3,266</u>

優盛醫學科技股份有限公司個體財務報告附註(續)

認列之攤銷及減損

民國一〇九年度及一〇八年度無形資產之攤銷費用及減損損失分別列報於綜合損益表之下列項目：

	<b>109年度</b>	<b>108年度</b>
營業費用	<u>\$ 1,143</u>	<u>2,361</u>

(十一)長期借款

本公司長期借款之明細、條件與條款如下：

<b>109.12.31</b>				
	<u>幣別</u>	<u>利率區間</u>	<u>到期年度</u>	<u>金額</u>
擔保銀行借款	台幣	1.40%	113	\$ 100,000
減：一年內到期部分				-
合計				<u>\$ 100,000</u>
尚未使用額度				<u>\$ 50,000</u>
<b>108.12.31</b>				
	<u>幣別</u>	<u>利率區間</u>	<u>到期年度</u>	<u>金額</u>
擔保銀行借款	台幣	1.66%~1.72%	111~113	\$ 333,333
信用銀行借款	台幣	1.55%~1.80%	111~113	115,000
減：一年內到期部分				(66,671)
合計				<u>\$ 381,662</u>
尚未使用額度				<u>\$ 16,667</u>

本公司以資產設定抵押供銀行借款之擔保情形請詳附註八。

(十二)應付公司債

本公司發行無擔保轉換公司債資訊如下：

	<b>109.12.31</b>
發行轉換公司債總金額	<u>\$ 110,000</u>
應付公司債折價尚未攤銷餘額	(7,162)
期末應付公司債餘額	<u>\$ 102,838</u>
嵌入式衍生工具-贖回權(列報於透過損益按公允價值衡量之金融資產)	<u>\$ 352</u>
嵌入式衍生工具-賣回權(列報於透過損益按公允價值衡量之金融負債)	<u>\$ 231</u>
權益組成部分-轉換權(列報於資本公積-認股權)	<u>\$ 5,984</u>
利息費用	<u>\$ 457</u>

## 優盛醫學科技股份有限公司個體財務報告附註(續)

本公司於民國一〇九年十月發行票面利率0%之三年期無擔保轉換公司債。

轉換價格於發行時訂為每股19.80元，遇有本公司普通股股份發生符合發行條款規定之調整轉換價格事項時，轉換價格依發行條款規定公式調整之。本債券無重設條款。

本債券發行三個月後至發行期間屆滿前40日，若本公司普通股於櫃檯買賣中心連續三十個營業日收盤價格超過當時轉換價格之30%(含)以上時，或本債券尚未被提前贖回、購回、賣回或轉換之流通在外餘額低於面額10%時，本公司得以面額將本債券贖回。到期時持有人若未轉換，則本公司必須按面額贖回。另債權人得於發行滿二年時，要求本公司贖回，其約定買回價格為面額之100%。

### (十三)租賃負債

本公司租賃負債之帳面金額如下：

	<b>109.12.31</b>
流動	\$ <u>316</u>
非流動	\$ <u>26</u>

到期分析請詳附註六(廿一)金融工具。

認列於損益之金額如下：

	<b>109年度</b>
租賃負債之利息費用	\$ <u>8</u>
短期及低價值租賃資產之費用	\$ <u>183</u>

認列於現金流量表之金額如下：

	<b>109年度</b>
租賃之現金流出總額	\$ <u>475</u>

本公司承租部分運輸設備之租賃期間為二年，另本公司承租其餘機器設備及運輸設備，該等租賃為短期及低價值標的租賃，本公司選擇適用豁免認列規定而不認列其相關使用權資產及租賃負債。

### (十四)員工福利

#### 1.確定福利計畫

本公司確定福利義務現值與計畫資產公允價值之調節如下：

	<b>109.12.31</b>	<b>108.12.31</b>
確定福利義務之現值	\$ 23,982	22,609
計畫資產之公允價值	<u>(8,845)</u>	<u>(8,429)</u>
淨確定福利負債	<u>\$ 15,137</u>	<u>14,180</u>

## 優盛醫學科技股份有限公司個體財務報告附註(續)

本公司員工福利負債明細如下：

	<b>109.12.31</b>	<b>108.12.31</b>
短期帶薪假負債	<b>\$ 3,045</b>	<b>2,985</b>

本公司之確定福利計畫提撥至台灣銀行之勞工退休準備金專戶。適用勞動基準法之每位員工之退休支付，係依據服務年資所獲得之基數及其退休前六個月之平均薪資計算。

### (1) 計畫資產組成

本公司依勞動基準法提撥之退休基金係由勞動部勞動基金運用局(以下簡稱勞動基金局)統籌管理，依「勞工退休基金收支保管及運用辦法」規定，基金之運用，其每年決算分配之最低收益，不得低於依當地銀行二年定期存款利率計算之收益。

截至報導日，本公司之台灣銀行勞工退休準備金專戶餘額計8,845千元。勞工退休基金資產運用之資料包括基金收益率以及基金資產配置，請詳勞動部勞動基金運用局網站公布之資訊。

### (2) 確定福利義務現值之變動

本公司民國一〇九年度及一〇八年度確定福利義務現值變動如下：

	<b>109年度</b>	<b>108年度</b>
1月1日確定福利義務	\$ 22,609	21,831
當期服務成本及利息	313	351
淨確定福利負債(資產)再衡量數		
— 計畫資產報酬(不含當期利息)	237	34
— 因財務假設變動所產生之精算損益	823	393
12月31日確定福利義務	<b>\$ 23,982</b>	<b>22,609</b>

### (3) 計畫資產公允現值之變動

本公司民國一〇九年度及一〇八年度確定福利計畫資產公允現值之變動如下：

	<b>109年度</b>	<b>108年度</b>
1月1日計畫資產之公允價值	\$ 8,429	7,992
利息收入	83	89
淨確定福利負債(資產)再衡量數		
— 計畫資產報酬(不含當期利息)	257	273
已提撥至計畫之金額	76	75
12月31日計畫資產之公允價值	<b>\$ 8,845</b>	<b>8,429</b>

### (4) 資產上限影響數之變動

本公司民國一〇九年度及一〇八年度確定福利計畫資產上限影響數均為零。



優盛醫學科技股份有限公司個體財務報告附註(續)

(5)認列為損益之費用

本公司民國一〇九年度及一〇八年度認列為損益之費用如下：

	<u>109年度</u>	<u>108年度</u>
當期服務成本	\$ 89	107
淨確定福利負債(資產)之淨利息	<u>141</u>	<u>155</u>
	<u><b>\$ 230</b></u>	<u><b>262</b></u>
營業成本	\$ 77	87
推銷費用	77	84
管理費用	<u>76</u>	<u>91</u>
	<u><b>\$ 230</b></u>	<u><b>262</b></u>

(6)精算假設

本公司於財務報導結束日用以決定確定福利義務現值之重大精算假設如下：

	<u>109.12.31</u>	<u>108.12.31</u>
折現率	0.625 %	1 %
未來薪資增加	0.75 %	0.75 %

本公司預計於民國一〇九年度報導日後之一年內支付予確定福利計畫之提撥金額為77千元。

確定福利計畫之加權平均存續期間為13.26年。

(7)敏感度分析

民國一〇九年及一〇八年十二月三十一日當採用之主要精算假設變動對確定福利義務現值之影響如下：

	<u>對確定福利義務之影響</u>	
	<u>增加0.25%</u>	<u>減少0.25%</u>
109年12月31日		
折現率(變動0.25%)	\$ (553)	572
未來薪資增加(變動0.25%)	558	(543)
108年12月31日		
折現率(變動0.25%)	(567)	587
未來薪資增加(變動0.25%)	576	(559)

上述之敏感度分析係基於其他假設不變的情況下分析單一假設變動之影響。實務上許多假設的變動則可能是連動的。敏感度分析係與計算資產負債表之淨確定福利負債所採用的方法一致。

本期編製敏感度分析所使用之方法與假設與前期相同。

## 優盛醫學科技股份有限公司個體財務報告附註(續)

### 2. 確定提撥計畫

本公司之確定提撥計畫係依勞工退休金條例之規定，依勞工每月工資6%之提繳率，提撥至勞工保險局之勞工退休金個人專戶。在此計畫下本公司提撥固定金額至勞工保險局後，即無支付額外金額之法定或推定義務。

本公司民國一〇九年度及一〇八年度確定提撥退休金辦法下之退休金費用分別為3,320千元及3,246千元，已提撥至勞工保險局。

### (十五) 所得稅

#### 1. 本公司之所得稅費用明細如下：

	109年度	108年度
當期所得稅費用		
當期產生	\$ 12,204	5,892
調整前期之當期所得稅	1,359	862
	13,563	6,754
遞延所得稅費用		
暫時性差異之發生及迴轉	2,507	(462)
所得稅費用	\$ 16,070	6,292

本公司民國一〇九年度及一〇八年度皆無直接認列於權益及認列於其他綜合損益下之所得稅費用。

#### 2. 本公司所得稅費用與稅前淨利之關係調節如下：

	109年度	108年度
稅前淨利	\$ 151,533	32,019
依本公司所在地國內稅率計算之所得稅	30,307	6,404
金融資產評價利益	(21)	(605)
前期低估	1,359	862
採用權益法認列子公司、關聯企業及合資損益之份額	(16,025)	(73)
遞延所得稅費用	2,507	(462)
其他	(2,057)	166
	\$ 16,070	6,292

優盛醫學科技股份有限公司個體財務報告附註(續)

3.遞延所得稅資產及負債

(1)未認列遞延所得稅資產

本公司未認列為遞延所得稅資產之項目如下：

	<b>109.12.31</b>	<b>108.12.31</b>
可減除暫時性差異	<u>\$ 1,191</u>	<u>1,941</u>

(2)已認列之遞延所得稅資產及負債

民國一〇九年度及一〇八年度遞延所得稅資產及負債之變動如下：

	<u>呆帳超限</u>	<u>存貨跌價損失</u>	<u>其他</u>	<u>合計</u>
<b>遞延所得稅資產：</b>				
民國109年1月1日餘額	\$ 1,198	251	1,339	2,788
(借記)/貸記損益表	<u>(911)</u>	<u>-</u>	<u>(1,058)</u>	<u>(1,969)</u>
民國109年12月31日餘額	<u>\$ 287</u>	<u>251</u>	<u>281</u>	<u>819</u>
<b>遞延所得稅資產：</b>				
民國108年1月1日餘額	\$ 1,217	951	158	2,326
(借記)/貸記損益表	<u>(19)</u>	<u>(700)</u>	<u>1,181</u>	<u>462</u>
民國108年12月31日餘額	<u>\$ 1,198</u>	<u>251</u>	<u>1,339</u>	<u>2,788</u>
			<u>其他</u>	
<b>遞延所得稅負債：</b>				
民國109年1月1日餘額			\$ -	
(借記)/貸記損益表			<u>(538)</u>	
民國109年12月31日餘額			<u>\$ (538)</u>	

4.所得稅核定情形

本公司營利事業所得稅結算申報已奉稽徵機關核定至民國一〇六年度。

(十六)資本及其他權益

民國一〇九年及一〇八年十二月三十一日，本公司額定股本總額皆為1,000,000千元，每股面額10元，已發行普通股股份分別為79,316,764股及73,316,764股。

1.普通股之發行

本公司於民國一〇九年八月二十八日經董事會決議通過現金增資發行普通股6,000千股，每股面額10元，並以每股15.6元溢價發行。上述現金增資案業經金管會一〇九年九月二十三日金管證發字第1090358194號函申報生效在案，並以民國一〇九年十二月九日為現金增資基準日，相關法定登記程序已辦理完竣。

上述現金增資保留10%予員工認購，於民國一〇九年度認列之酬勞成本為1,077千元。

## 優盛醫學科技股份有限公司個體財務報告附註(續)

### 2. 資本公積

本公司資本公積餘額內容如下：

	<b>109.12.31</b>	<b>108.12.31</b>
發行股票溢價	\$ 137,574	102,897
庫藏股票交易	8,885	8,885
實際取得或處分子公司股權價格與帳面價值差額	-	182
對子公司所有權權益變動	26,231	26,229
轉換公司債	27,185	21,201
受領贈與之所得	148	148
	<b>\$ 200,023</b>	<b>159,542</b>

依公司法規定，資本公積需優先填補虧損後，始得按股東原有股份之比例以已實現之資本公積發給新股或現金。前項所稱之已實現資本公積，包括超過票面金額發行股票所得之溢額及受領贈與之所得。依發行人募集與發行有價證券處理準則規定，得撥充資本之資本公積，每年撥充之合計金額，不得超過實收資本額百分之十。

### 3. 保留盈餘

(1) 依本公司之章程規定，公司年度總決算如有本期稅後淨利，依下列順序為之：

- 一、彌補虧損。
- 二、提存百分之十為法定盈餘公積。
- 三、依法令或相關規定就當期盈餘項下提列特別盈餘公積。
- 四、扣除前一至三款後之餘額，加計期初累計未分配盈餘及特別盈餘公積迴轉數後，由董事會擬具股東紅利分派議案提請股東會決議，按股東持股比例分派之。

本公司正處於企業成長階段，為考量公司未來資金需求及財務規劃，採平衡股利政策，以分派股票股利並保留所需資金為原則，所分配股東股利中現金股利不得低於股利總額百分之十。

分派現金股利時，就配發不足一元之畸零款，以公司其他收入處理。

(2) 法定盈餘公積

公司無虧損時，得經股東會決議，以法定盈餘公積發給新股或現金，惟以該項公積超過實收資本額百分之二十五之部分為限。

(3) 特別盈餘公積

依金管會民國101年4月6日金管證發字第1010012865號令規定，本公司於分派可分配盈餘時，就當年度發生之帳列其他股東權益減項淨額，自當期損益與前期未分配盈餘補提列特別盈餘公積；屬前期累積之其他股東權益減項金額，則自前期未分配盈餘補提列特別盈餘公積不得分派。嗣後其他股東權益減項數額有迴轉時，得就迴轉部份分派盈餘。

優盛醫學科技股份有限公司個體財務報告附註(續)

(4)盈餘分配

本公司分別於民國一〇九年五月二十八日及一〇八年五月二十九日經股東常會決議民國一〇八年度及一〇七年度盈餘分配案。有關分派予業主股利之金額如下：

	108年度		107年度	
	配股率(元)	金額	配股率(元)	金額
分派予普通股業主之股利：				
現金	\$ 0.2	<u>14,663</u>	0.10	<u>7,332</u>

4.其他權益

	國外營運機構財務報 表換算之兌換差額
民國109年1月1日	\$ (41,244)
採用權益法之子公司之換算差額之份額	<u>3,852</u>
民國109年12月31日餘額	<u><u>\$ (37,392)</u></u>
民國108年1月1日	\$ (33,093)
採用權益法之子公司之換算差額之份額	<u>(8,151)</u>
民國108年12月31日餘額	<u><u>\$ (41,244)</u></u>

(十七)每股盈餘

本公司民國一〇九年度及一〇八年度基本每股盈餘及稀釋每股盈餘之計算如下：

	109年度	108年度
<b>基本每股盈餘</b>		
歸屬於本公司普通股權益持有人之淨利	\$ <u>135,463</u>	<u>25,727</u>
普通股加權平均流通在外股數	<u>73,677</u>	<u>73,317</u>
	<u><u>\$ 1.84</u></u>	<u><u>0.35</u></u>
<b>稀釋每股盈餘</b>		
歸屬於本公司普通股權益持有人之淨利	\$ <u>135,463</u>	<u>25,727</u>
普通股加權平均流通在外股數	<u>73,677</u>	<u>73,317</u>
具稀釋作用之潛在普通股之影響		
員工股票酬勞之影響	<u>325</u>	<u>157</u>
普通股加權平均流通在外股數 (調整稀釋性潛在普通股影響數後)	<u>74,002</u>	<u>73,474</u>
	<u><u>\$ 1.83</u></u>	<u><u>0.35</u></u>

優盛醫學科技股份有限公司個體財務報告附註(續)

(十八)客戶合約之收入

1.收入之細分

	<u>109年度</u>	<u>108年度</u>
主要地區市場：		
臺灣	\$ 84,864	59,413
美洲	44,416	29,603
歐洲	317,631	279,341
東亞、南亞及印度	199,555	174,591
中東及非洲地區	226,827	180,933
其他地區	24,407	9,201
	<u>\$ 897,700</u>	<u>733,082</u>

2.合約餘額

	<u>109.12.31</u>	<u>108.12.31</u>	<u>108.1.1</u>
應收票據	\$ 6,622	2,307	4,853
應收帳款(含關係人)	91,758	74,928	62,860
減：備抵損失	-	(6,760)	(6,761)
合計	<u>\$ 98,380</u>	<u>70,475</u>	<u>60,952</u>
合約負債	<u>\$ 73,793</u>	<u>14,074</u>	<u>30,656</u>

應收票據及帳款及其減損之揭露請詳附註六(三)。

(十九)員工及董事、監察人酬勞

依本公司章程規定，年度如有獲利，應提撥1%至15%為員工酬勞及不高於2.5%為董事及監察人酬勞。但公司尚有累積虧損時，應預先保留彌補數額。前項員工酬勞發給股票或現金之對象，包括符合一定條件之從屬公司員工。

本公司民國一〇九年度及一〇八年度員工酬勞估列金額分別為6,500千元及1,700千元，董事及監察人酬勞估列金額分別為900千元及289千元，係以本公司各該段期間之稅前淨利扣除員工及董事、監察人酬勞前之金額乘上本公司章程所訂之員工酬勞及董事及監察人酬勞分派成數為估計基礎，並列報為民國一〇九年度及一〇八年度之營業成本或營業費用，相關資訊可至公開資訊觀測站查詢。前述董事會決議分派之員工及董事、監察人酬勞金額與本公司民國一〇九年度及一〇八年度個體財務報告估列金額並無差異。

優盛醫學科技股份有限公司個體財務報告附註(續)

(二十)營業外收入及支出

1.利息收入

本公司民國一〇九年度及一〇八年度之利息收入明細如下：

	<u>109年度</u>	<u>108年度</u>
銀行利息收入	\$ 1,489	1,506
其他利息收入	<u>2,912</u>	<u>3,242</u>
	<u>\$ 4,401</u>	<u>4,748</u>

2.其他收入

本公司民國一〇九年度及一〇八年度之其他收入明細如下：

	<u>109年度</u>	<u>108年度</u>
租金收入	\$ 1,609	645
其他	<u>16,084</u>	<u>13,019</u>
	<u>\$ 17,693</u>	<u>13,664</u>

3.其他利益及損失

本公司民國一〇九年度及一〇八年度之其他利益及損失明細如下：

	<u>109年度</u>	<u>108年度</u>
外幣兌換利益(損失)	\$ (1,509)	(6,617)
透過損益按公允價值衡量之金融資產及負債淨利益	<u>104</u>	<u>3,026</u>
	<u>\$ (1,405)</u>	<u>(3,591)</u>

4.財務成本

本公司民國一〇九年度及一〇八年度之財務成本明細如下：

	<u>109年度</u>	<u>108年度</u>
利息費用－銀行借款	\$ 5,230	6,534
利息費用－公司債	457	-
利息費用－其他財務費用	<u>8</u>	<u>-</u>
	<u>\$ 5,695</u>	<u>6,534</u>

(廿一)金融工具

1.信用風險

(1)信用風險之暴險

金融資產及合約資產之帳面金額代表最大信用暴險金額。

(2)信用風險集中情況

本公司於民國一〇九年及一〇八年十二月三十一日，對前十大客戶之信用風險集中情形分別佔應收款項總額46%及35%。

## 優盛醫學科技股份有限公司個體財務報告附註(續)

### (3)應收款項之信用風險

應收票據及應收帳款之信用風險暴險資訊請詳附註六(三)。其他按攤銷後成本衡量之金融資產係其他應收款，其備抵減損提列情形請詳附註六(四)。

其他應收款為信用風險低之金融資產，因此按十二個月預期信用損失金額衡量該期間之備抵損失(本公司如何判定信用風險低之說明請詳附註四(六))。民國一〇九年度及一〇八年度之備抵損失變動如下：

	109年度	108年度
期初餘額	\$ 922	922
本期因無法收回而沖銷之金額	(922)	-
期末餘額	\$ -	922

### 2.流動性風險

下表為金融負債之合約到期日，包含估計利息但不包含淨額協議之影響。

	帳面金額	合 約 現金流量	6個月 以內	6-12個月	1-2年	2-5年以上
<b>109年12月31日</b>						
非衍生金融負債						
擔保銀行借款	\$ 100,000	103,541	696	699	32,073	70,073
應付票據、應付帳款及其他應付款(含關係人)	89,415	89,415	89,415	-	-	-
應付公司債	102,838	110,000	-	-	-	110,000
租賃負債	342	346	160	160	26	-
	<b>\$ 292,595</b>	<b>303,302</b>	<b>90,271</b>	<b>859</b>	<b>32,099</b>	<b>180,073</b>
<b>108年12月31日</b>						
非衍生金融負債						
擔保銀行借款	333,333	345,010	35,980	35,713	105,014	168,303
信用銀行借款	115,000	120,273	985	997	49,352	68,939
應付票據、應付帳款及其他應付款(含關係人)	71,903	71,903	71,903	-	-	-
	<b>\$ 520,236</b>	<b>537,186</b>	<b>108,868</b>	<b>36,710</b>	<b>154,366</b>	<b>237,242</b>

本公司並不預期到期日分析之現金流量發生時點會顯著提早或實際金額會有顯著不同。

### 3.市場風險

#### (1)匯率風險

本公司暴露於重大外幣匯率風險之金融資產及負債如下：

	109.12.31			108.12.31		
	外幣	匯率	台幣	外幣	匯率	台幣
<u>金融資產</u>						
<u>貨幣性項目</u>						
美金：台幣	\$ 1,918	28.4800	54,625	1,924	29.9800	57,682
歐元：台幣	6	35.0200	210	3	33.5900	101
人民幣：台幣	47,026	4.3770	205,833	36,270	4.3050	156,142
瑞士法郎：台幣	1	32.3050	32	24	30.9250	742



優盛醫學科技股份有限公司個體財務報告附註(續)

	109.12.31			108.12.31		
	外幣	匯率	台幣	外幣	匯率	台幣
<u>金融負債</u>						
<u>貨幣性項目</u>						
美金：台幣	2,412	28.4800	68,694	606	29.9800	18,168
瑞士法郎：台幣	24	32.3050	775	4	30.9250	124
歐元：台幣	5	35.0200	175	5	33.5900	168
人民幣：台幣	8,882	4.3770	38,877	11,636	4.305	50,093
日幣：台幣	-	-	-	15	0.276	4

本公司之匯率風險主要來自於以外幣計價之現金及約當現金、應收帳款及其他應收款、借款、應付帳款及其他應付款等，於換算時產生外幣兌換損益。於民國一〇九年及一〇八年十二月三十一日當新台幣相對於各主要貨幣貶值1%，而其他所有因素維持不變之情況下，民國一〇九年度及一〇八年度之稅後淨利將分別增加1,522千元及1,461千元。兩期分析係採用相同基礎。

由於本公司功能性貨幣種類繁多，故採彙整方式揭露貨幣性項目之兌換損益之資訊，民國一〇九年及一〇八年十二月三十一日外幣兌換損益(含已實現及未實現)分別為損失1,509千元及6,617千元。

(2)利率風險

本公司之金融資產及金融負債利率暴險於本附註之流動性風險管理說明。

下列敏感度分析係依衍生及非衍生工具於報導日之利率暴險而決定。對於浮動利率負債，其分析方式係假設報導日流通在外之負債金額於整年度皆流通在外。本公司內部向主要管理階層報告利率時所使用之變動率為利率增加或減少100基本點，此亦代表管理階層對利率之合理可能變動範圍之評估。

若利率增加100基本點，在所有其他變數維持不變之情況下，本公司民國一〇九年度及一〇八年度之淨利將減少3,554千元及3,931千元，主係因本公司之變動利率借款所致。

(3)其他價格風險

如報導日權益證券價格變動(兩期分析係採用相同基礎，且假設其他變動因素不變)，對綜合損益項目之影響如下：

<u>報導日證券價格</u>	109年度	108年度
	<u>稅後損益</u>	<u>稅後損益</u>
上漲3%	\$ <u>10,218</u>	\$ <u>16,431</u>
下跌3%	\$ <u>(10,218)</u>	\$ <u>(16,431)</u>

優盛醫學科技股份有限公司個體財務報告附註(續)

4.公允價值資訊

(1)金融工具之種類及公允價值

本公司透過損益按公允價值衡量之金融資產及負債係以重覆性為基礎按公允價值衡量。各種類金融資產及金融負債之帳面金額及公允價值(包括公允價值等級資訊,但非按公允價值衡量金融工具之帳面金額為公允價值之合理近似值者及租賃負債,依規定無須揭露公允價值資訊)列示如下:

	109.12.31				
	帳面金額	公允價值			合計
		第一級	第二級	第三級	
透過損益按公允價值衡量之金融資產					
強制透過損益按公允價值衡量之非衍生金融資產	\$ 340,612	340,612	-	-	340,612
衍生金融資產	352	-	352	-	352
小計	\$ 340,964	340,612	352	-	340,964
按攤銷後成本衡量之金融資產					
現金及約當現金	\$ 213,338	-	-	-	-
應收票據、應收帳款及其他應收款(含關係人)	170,797	-	-	-	-
受限制資產(帳列其他流動資產)	650	-	-	-	-
存出保證金(帳列其他非流動資產)	940	-	-	-	-
小計	\$ 385,725	-	-	-	-
透過損益按公允價值衡量之金融負債					
衍生金融負債	\$ 231	-	231	-	231
按攤銷後成本衡量之金融負債					
應付票據、應付帳款及其他應付款(含關係人)	89,415	-	-	-	-
租賃負債	342	-	-	-	-
長期借款(含一年內到期部分)	100,000	-	-	-	-
應付公司債	102,838	-	-	-	-
小計	\$ 292,595	-	-	-	-

	108.12.31				
	帳面金額	公允價值			合計
		第一級	第二級	第三級	
透過損益按公允價值衡量之金融資產					
強制透過損益按公允價值衡量之非衍生金融資產	\$ 547,714	547,714	-	-	547,714
按攤銷後成本衡量之金融資產					
現金及約當現金	\$ 164,355	-	-	-	-
應收票據、應收帳款及其他應收款(含關係人)	144,063	-	-	-	-
受限制資產(帳列其他流動資產)	928	-	-	-	-
存出保證金(帳列其他非流動資產)	975	-	-	-	-
小計	\$ 310,321	-	-	-	-

優盛醫學科技股份有限公司個體財務報告附註(續)

	108.12.31				
	帳面金額	公允價值			合計
		第一級	第二級	第三級	
按攤銷後成本衡量之金融負債					
應付票據、應付帳款及其他應付款 (含關係人)	\$ 71,903	-	-	-	-
長期借款(含一年內到期部分)	448,333	-	-	-	-
小計	\$ 520,236	-	-	-	-

(2)按公允價值衡量金融工具之公允價值評價技術

(2.1)非衍生金融工具

金融工具如有活絡市場公開報價時，則以活絡市場之公開報價為公允價值。主要交易所及經判斷為熱門券之中央政府債券櫃台買賣中心公告之市價，皆屬上市(櫃)權益工具及有活絡市場公開報價之債務工具公允價值之基礎。

若能及時且經常自交易所、經紀商、承銷商、產業公會、訂價服務機構或主管機關取得金融工具之公開報價，且該價格代表實際且經常發生之公平市場交易者，則該金融工具有活絡市場公開報價。如上述條件並未達成，則該市場視為不活絡。一般而言，買賣價差甚大、買賣價差顯著增加或交易量甚少，皆為不活絡市場之指標。

①本公司持有之金融工具如屬有活絡市場者，其公允價值依類別及屬性列示如下：

上市(櫃)公司股票等係具標準條款與條件並於活絡市場交易之金融資產及金融負債，其公允價值係分別參照市場報價決定。

除上述有活絡市場之金融工具外，其餘金融工具之公允價值係以評價技術或參考交易對手報價取得。透過評價技術所取得之公允價值可參照其他實質上條件及特性相似之金融工具之現時公允價值、現金流量折現法或以其他評價技術，包括以報導日可取得之市場資訊運用模型計算而得(例如櫃買中心參考殖利率曲線、Reuters商業本票利率平均報價)。

②本公司持有之金融工具如屬無活絡市場者，其公允價值依類別及屬性列示如下：

無公開報價之權益工具：係使用市場可比公司法估算公允價值，其主要假設係以被投資者之估計稅前息前折舊攤銷前盈餘及可比上市(櫃)公司市場報價所推導之盈餘乘數為基礎衡量。該估計數已調整該權益證券缺乏市場流通性之折價影響。

(3)各等級間的移轉

本公司於民國一〇九年度及一〇八年度其公允價值之評價技術並無變動，此外，於民國一〇九年度及一〇八年度並無各等級間移轉之情形。

## 優盛醫學科技股份有限公司個體財務報告附註(續)

### (廿二)財務風險管理

#### 1.概要

本公司因金融工具之使用而暴露於下列風險：

- (1)信用風險
- (2)流動性風險
- (3)市場風險

本附註表達本公司上述各項風險之暴險資訊、本公司衡量及管理風險之目標、政策及程序。進一步量化揭露請詳個體財務報告各項附註。

#### 2.風險管理架構

本公司之風險管理政策之建置係為辨認及分析本公司所面臨之風險及設定適當風險限額及控制，並監督風險及風險限額之遵循。風險管理政策及系統係定期覆核以反映市場情況及本公司運作之變化。本公司透過訓練、管理準則及作業程序，以發展有紀律且具建設性之控制環境，使所有員工了解其角色及義務。

#### 3.信用風險

信用風險係本公司因客戶或金融工具之交易對手無法履行合約義務而產生財務損失之風險，主要來自於本公司應收客戶之帳款。

##### (1)應收帳款及其他應收款

本公司之信用風險暴險主要受每一客戶個別狀況影響，為減低信用風險，本公司持續地評估客戶之財務狀況，必要時會要求對方提供擔保或保證。本公司仍定期評估應收帳款回收之可能性並提列備抵呆帳。

本公司設置有備抵呆帳帳戶以反映對應收帳款及其他應收款及投資已發生損失之估計。備抵帳戶主要組成部分包含了與個別重大暴險相關之特定損失組成部分及為了相似資產群組之已發生但尚未辨認之損失所建立之組合損失組成部分。組合損失備抵帳戶係根據相似金融資產之歷史付款統計資料決定。

##### (2)投資

銀行存款、固定收益投資及其他金融工具之信用風險，係由本公司財務部門衡量並監控。由於本公司之交易對象及履約他方均係信用良好之銀行及具投資等級以上之金融機構、公司組織及政府機關，無重大之履約疑慮，故無重大之信用風險。

##### (3)保證

本公司政策規定僅能提供財務保證予有業務往來之公司及直接或間接持股超過百分之五十之公司。截至民國一〇九年及一〇八年十二月三十一日，本公司對直接或間接持股超過百分之五十之公司背書保證之情形，請詳附註七(二)、附註十三(一)。

## 優盛醫學科技股份有限公司個體財務報告附註(續)

### 4.流動性風險

流動性風險係本公司無法交付現金或其他金融資產以清償金融負債及履行相關義務之風險。本公司管理流動性之方法係盡可能確保本公司在一般及具壓力之情況下，皆有足夠之流動資金以支應到期之負債，而不致發生不可接受之損失或使本公司之聲譽遭受到損害之風險。

另外，本公司於民國一〇九年及一〇八年十二月三十一日，未使用之借款額度共計198,679千元及190,188千元。

### 5.市場風險

市場風險係指因市場價格變動，如匯率、利率、權益工具價格變動，而影響本公司之收益或所持有金融工具價值之風險。市場風險管理之目標係管控市場風險之暴險程度在可承受範圍內，並將投資報酬最佳化。

#### (1)匯率風險

本公司暴露於非以功能性貨幣計價之銷售及採購交易所產生之匯率風險。該等交易主要之計價貨幣有歐元、美元、瑞士法郎及人民幣。

借款利息係以借款本金幣別計價。一般而言，借款幣別係與本公司營運產生之現金流量之幣別相同，主要係新台幣。

外幣計價之貨幣性資產及負債，當發生短期不平衡時，本公司係藉由以即時匯率買進或賣出外幣，以確保淨暴險保持在可接受之水準，因此並未採用避險會計。

#### (2)利率風險

本公司之政策係確保借款利率變動暴險，依照國際經濟情勢及市場利率走勢進行評估。

### (廿三)資本管理

本公司之資本管理目標係保障繼續經營之能力，以持續提供股東報酬及其他利害關係人利益，並維持最佳資本結構以降低資金成本。

為維持或調整資本結構，本公司可能調整支付予股東之股利、減資退還股東股款、發行新股或出售資產以清償負債。

本公司與同業相同，係以負債資本比率為基礎控管資本。該比率係以淨負債除以資本總額計算。淨負債係資產負債表所列示之負債總額減去現金及約當現金。資本總額係權益之全部組成部分(亦即股本、資本公積、保留盈餘及其他權益)。

優盛醫學科技股份有限公司個體財務報告附註(續)

民國一〇九年度本公司之資本管理策略與民國一〇八年度一致，即在維持健全的資本基礎下，藉由將債務及權益餘額最適化，確保能以合理之成本進行融資。報導日之負債資本比率如下：

	<u>109.12.31</u>	<u>108.12.31</u>
負債總額	\$ 401,868	561,471
減：現金及約當現金	<u>(213,338)</u>	<u>(164,355)</u>
淨負債(A)	<u>\$ 188,530</u>	<u>397,116</u>
資本總額(B)	<u>\$ 1,341,376</u>	<u>1,119,266</u>
負債資本比率(A/B)	<u>14.05%</u>	<u>35.48%</u>

(廿四)籌資活動之負債調節

本公司於民國一〇九年度籌資活動之負債之節如下表：

- 1.以租賃方式取得使用權資產，請詳附註六(九)。
- 2.來自籌資活動之負債之調節如下表：

	<u>109.1.1</u>	<u>現金流量</u>	<u>非現金之變動</u>		<u>109.12.31</u>
			<u>新</u>	<u>增</u>	
長期借款	\$ 448,333	(348,333)	-		100,000
租賃負債(含流動及非流動)	-	(284)		626	342
來自籌資活動之負債總額	<u>\$ 448,333</u>	<u>(348,617)</u>		<u>626</u>	<u>100,342</u>

七、關係人交易

(一)關係人名稱及關係

於本個體財務報告之涵蓋期間內本公司之子公司及其他與本公司有交易之關係人如下：

<u>關係人名稱</u>	<u>與本公司之關係</u>
TOP UNICORN HOLDINGS LIMITED	本公司之子公司
TRANS-WORLD DEVELOPMENTS LIMITED	本公司之子公司
優盛醫療電子(上海)有限公司	本公司之子公司
互宜投資(股)公司	本公司之子公司
MEDIPRO INC.	本公司之子公司
禾藥醫學科技(股)公司	本公司之子公司
禾果醫學科技(股)公司	本公司之子公司
上海健保貿易有限公司	本公司之子公司
尚鈞醫療科技(安徽)有限公司	本公司之子公司
瑞盛醫學科技(股)公司	本公司之子公司
永安醫學(股)公司	本公司之子公司
PEAKWEALTH HOLDINGS LIMITED(註)	本公司之子公司
RMJ CO. LTD.	本公司之子公司
Rossmax Swiss GmbH	本公司之子公司

優盛醫學科技股份有限公司個體財務報告附註(續)

關係人名稱	與本公司之關係
勝霖藥品(股)公司	本公司之子公司
如影優活(股)公司	本公司之子公司

註：已於民國一〇八年間清算完成。

(二)與關係人間之重大交易事項

1.營業收入

本公司對關係人之重大銷售金額如下：

子公司	109年度	108年度
	\$ 20,473	16,540

本公司銷售予子公司之銷貨條件與一般銷售價格無顯著不同，其收款期限均為月結60~90天，收款期限與一般公司相當。關係人間之應收款項並未收受擔保品，且經評估後無須提列減損損失。

2.進貨

本公司向關係人進貨金額如下：

	109年度	108年度
子公司－優盛醫療電子(上海)有限公司	\$ 315,667	464,405
子公司－尚鈞醫療科技(安徽)有限公司	191,920	33,647
其他子公司	53,238	3,620
	\$ 560,825	501,672

本公司向子公司進貨係採成本加成訂價，進貨價格尚無其他替代廠商可供比較；付款條件為月結30天，與一般廠商並無顯著不同。

民國一〇九年度及一〇八年度本公司提供主要原材料委託子公司生產製造，製造完成之成品完全售回本公司者，本公司未將上述金額分別計92,591千元以及38,807千元包含於進、銷貨金額中。

3.應收關係人款項

本公司應收關係人款項明細如下：

帳列項目	關係人類別	109.12.31	108.12.31
應收帳款	子公司	\$ 6,248	2,922
其他應收款(註)	子公司－優盛醫療電子(上海)有限公司	34,181	33,931
	子公司－尚鈞醫療科技(安徽)有限公司	33,060	29,428
	子公司－禾藥醫學科技(股)公司	5,000	10,000
	其他子公司	7	8
		\$ 78,496	76,289

註：包含資金貸與關係人之金額。

優盛醫學科技股份有限公司個體財務報告附註(續)

4.應付關係人款項

本公司應付關係人款項明細如下：

帳列項目	關係人類別	109.12.31	108.12.31
應付帳款	子公司－優盛醫療電子(上海)有限公司	\$ 5,788	33,231
	子公司－尚鈞醫療科技(安徽)有限公司	26,761	7,177
	其他子公司	7,402	703
其他應付款	子公司	200	1,252
		<u>\$ 40,151</u>	<u>42,363</u>

5.預收款項

本公司預收關係人款項明細如下：

帳列項目	關係人類別	109.12.31	108.12.31
其他預收款	子公司	\$ 84	84

6.向關係人提供勞務－技術服務費收入

	交易金額	
	109年度	108年度
子公司－優盛醫療電子(上海)有限公司	\$ 4,630	5,183
子公司－尚鈞醫療科技(安徽)有限公司	3,006	-
	<u>\$ 7,636</u>	<u>5,183</u>

7.對關係人放款

本公司資金貸與關係人實際動支情形如下：

	109.12.31	108.12.31
子公司：		
優盛醫療電子(上海)有限公司	<u>RMB 6,500</u>	<u>RMB 6,500</u>
禾藥醫學科技(股)公司	<u>NTD 5,000</u>	<u>NTD 10,000</u>
尚鈞醫療科技(安徽)有限公司	<u>RMB 6,500</u>	<u>RMB 6,500</u>

本公司資金貸與關係人係依撥款當年度本公司向金融機構短期借款之平均利率計息且均為無擔保放款，經評估後無須提列減損損失。民國一〇九年度及一〇八年度因上述資金貸與產生之利息收入分別為2,909千元及3,239千元。



優盛醫學科技股份有限公司個體財務報告附註(續)

8.背書保證

本公司民國一〇九年及一〇八年十二月三十一日為子公司向銀行借款而背書保證之額度如下：

	<u>109.12.31</u>	<u>108.12.31</u>
子公司：		
優盛醫療電子(上海)有限公司	\$ 126,992	133,284
尚鈞醫療科技(安徽)有限公司	89,758	61,247
RMJ CO. LTD.	14,240	15,755
優盛醫療電子(上海)有限公司、尚鈞醫療科技(安徽)有限公司(共同額度)	860	860
	<u>\$ 231,850</u>	<u>211,146</u>

9.租賃

本公司之子公司向本公司承租辦公大樓，民國一〇九年度及一〇八年度租金收入分別為514千元及513千元。收款方式係預收一年期租金，子公司預付之款項列報於預收款項項下。

10.本公司於民國一〇九年度及一〇八年度支付予子公司之勞務費分別為480千元及1,080千元。

(三)主要管理人員交易

主要管理人員報酬包括：

	<u>109年度</u>	<u>108年度</u>
短期員工福利	\$ 8,109	6,508
退職後福利	142	141
	<u>\$ 8,251</u>	<u>6,649</u>

八、質押之資產

本公司提供質押擔保之資產帳面價值明細如下：

<u>資產名稱</u>	<u>質押擔保標的</u>	<u>109.12.31</u>	<u>108.12.31</u>
不動產、廠房及設備	銀行借款	\$ 277,381	279,644
其他流動資產	海關保證及被投資公司融資擔保	650	646
		<u>\$ 278,031</u>	<u>280,290</u>

九、重大或有負債及未認列之合約承諾：無。

十、重大之災害損失：無。

十一、重大之期後事項：無。

優盛醫學科技股份有限公司個體財務報告附註(續)

十二、其他

(一)員工福利、折舊、折耗及攤銷費用功能別彙總如下：

功 能 別 性 質 別	109年度			108年度		
	屬於營業 成本者	屬於營業 費用者	合 計	屬於營業 成本者	屬於營業 費用者	合 計
員工福利費用						
薪資費用	4,544	73,145	77,689	3,779	59,921	63,700
勞健保費用	454	5,756	6,210	448	5,579	6,027
退休金費用	270	3,280	3,550	275	3,233	3,508
董事酬金	-	2,708	2,708	-	1,640	1,640
其他用人費用	232	2,464	2,696	244	2,327	2,571
折舊費用	315	6,267	6,582	442	4,963	5,405
折耗費用	-	-	-	-	-	-
攤銷費用	-	1,143	1,143	-	2,361	2,361

本公司民國一〇九年度及一〇八年度員工人數及員工福利費用額外資訊如下：

	109年度	108年度
員工人數	<u>104</u>	<u>106</u>
未兼任員工之董事人數	<u>8</u>	<u>6</u>
平均員工福利費用	\$ <u>939</u>	<u>758</u>
平均員工薪資費用	\$ <u>809</u>	<u>637</u>
平均員工薪資費用調整情形	<u>27.00 %</u>	<u>(9.13)%</u>
監察人酬金	\$ <u>-</u>	<u>-</u>

本公司董事、獨立董事、經理人及一般員工各項薪資報酬項目如下：

1.獨立董事：

- (1)獨立董事之酬金，公司得支給報酬按月定額(不論公司營業盈虧)及依盈餘提撥給付，並依其對公司營運參與程度及貢獻之價值，酌予調整。
- (2)董事酬勞依本公司章程所定比率提撥。
- (3)視實際執行業務之需要，給予車馬費等費用。

2.其他董事：

- (1)其他董事之酬金，公司得支給報酬按月定額(不論公司營業盈虧)及依盈餘提撥給付，並依董事對本公司營運參與之程度及其貢獻價值，並參酌同業水準支給議定之。
- (2)董事酬勞依本公司章程所定比率提撥。
- (3)視實際執行業務之需要，給予車馬費等費用。

## 優盛醫學科技股份有限公司個體財務報告附註(續)

### 3.經理人：

- (1)每月固定薪資依各職級之薪資標準核定之。
- (2)依經營績效考核結果進行分配業績獎金。
- (3)依員工績效考核結果進行發放年終獎金。
- (4)員工酬勞依本公司章程所定比率提撥。
- (5)依職務及標準給予主管加給及交通津貼。

### 4.其他員工：

本公司員工薪給均依照「職務等級表」及「職務薪資基準表」規定辦理，員工之薪資概分為經常性及非經常性薪資。

- (1)經常性薪資分為本薪、主管加給、職等加給、專業加給、伙食津貼及其他津貼。
- (2)非經常性薪資分為加班費、勞動節、端午節、中秋節及年終獎金。

(二)本公司於民國一〇七年十一月與財團法人資訊工業策進會簽訂「雲林縣高齡智慧健康照護應用服務計畫」補助款契約書，計畫總經費50,000千元，補助款總額度17,500千元，本公司為主導公司，尚有其他執行公司為勝霖藥品(股)公司、如影優活(股)公司及宜眾資訊(股)公司，其中屬本公司之補助額度為4,448千元，計劃期間一〇七年七月二十三日至一〇九年六月三十日，截至民國一〇九年及一〇八年十二月三十一日止分別已請領補助款4,362千元及3,560千元，實際支用補助款4,362千元及3,278千元，上述補助案業經資策會一〇九年十一月十二日資企字第1090007534號函通知結案。

## 十三、附註揭露事項

### (一)重大交易事項相關資訊

民國一〇九年度本公司依證券發行人財務報告編製準則之規定，應再揭露之重大交易事項相關資訊如下：

#### 1.資金貸與他人：

單位：新台幣千元

編號	貸出資金之公司	貸與對象	往來科目	是否為關係人	本期最高金額	期末餘額	實際動支金額	利率區間	資金貸與性質	業務往來金額	有短期融通資金必要之原因	提列備抵損失金額	擔保品		對個別對象資金貸與限額	資金貸與總額
													名稱	價值		
0	優盛醫學科技(股)公司	優盛醫療電子(上海)有限公司	其他應收款—關係人	是	30,823	-	-	4.90%	有短期融通資金之必要	-	營運週轉	-	-	-	469,482	536,550
0	優盛醫學科技(股)公司	尚鈞醫療科技(安徽)有限公司	其他應收款—關係人	是	30,823	-	-	4.90%	有短期融通資金之必要	-	營運週轉	-	-	-	469,482	536,550
0	優盛醫學科技(股)公司	禾業醫學科技(股)公司	其他應收款—關係人	是	15,000	5,000	5,000	1.80%	有短期融通資金之必要	-	營運週轉	-	-	-	469,482	536,550
0	優盛醫學科技(股)公司	優盛醫療電子(上海)有限公司	其他應收款—關係人	是	28,464	28,451	28,451	4.80%	有業務往來者	463,229	業務往來	-	-	-	67,069	67,069
0	優盛醫學科技(股)公司	尚鈞醫療科技(安徽)有限公司	其他應收款—關係人	是	28,464	28,451	28,451	4.80%	有業務往來者	47,094	業務往來	-	-	-	47,094	67,069

## 優盛醫學科技股份有限公司個體財務報告附註(續)

註一：0代表本公司。

註二：本公司總貸與金額以不超過本公司最近期財務報表淨值的百分之四十為限。

註三：與本公司有業務往來之公司或行號，個別貸與金額以不超過雙方間前一年度或當年度業務往來金額為限，貸與總額以不超過本公司淨值的百分之五為限。所稱業務往來金額係指雙方間進貨或銷貨金額孰高者。

註四：有短期融通資金必要之公司或行號，個別貸與金額以不超過本公司淨值百分之三十五為限，惟因公司間或與行號間有短期融通資金之必要而將資金貸與他人之總額，以不超過本公司淨值的百分之三十五為限。

### 2. 為他人背書保證：

單位：新台幣千元

編號	背書保證者公司名稱	被背書保證對象		對單一企業背書保證限額	本期最高背書保證餘額	期末背書保證餘額	實際動支金額	以財產擔保之背書保證金額	累計背書保證金額佔最近期財務報表淨值之比率	背書保證最高限額	屬母公司對子公司背書保證	屬子公司對母公司背書保證	屬對大陸地區背書保證
		公司名稱	關係										
0	優盛醫學科技(股)公司	優盛醫療電子(上海)有限公司	2	670,688	133,284	126,992 註五	-	-	9.47 %	1,341,376	Y	N	Y
0	優盛醫學科技(股)公司	尚鈞醫療科技(安徽)有限公司	2	670,688	89,758	89,758 註六	-	-	6.69 %	1,341,376	Y	N	Y
0	優盛醫學科技(股)公司	RMJ CO. LTD.	2	670,688	15,755	14,240 註四	1,382	-	1.06 %	1,341,376	Y	N	N
0	優盛醫學科技(股)公司	優盛醫療電子(上海)有限公司、尚鈞醫療科技(安徽)有限公司(共同額度)	2	670,688	860	860 註七	860	-	0.06 %	1,341,376	Y	N	Y

註一：0代表本公司

註二：本公司之關係定義如下：

- (1)有業務往來之公司。
- (2)公司直接及間接持有表決權之股份超過百分之五十之公司。
- (3)直接及間接對公司持有表決權之股份超過百分之五十之公司。
- (4)公司直接及間接持有表決權股份達百分之九十以上之公司間。
- (5)基於承攬工程需要之同業間或共同起造人間依合約規定互保之公司。
- (6)因共同投資關係由全體出資股東依其持股比率對其背書保證之公司。
- (7)同業間依消費者保護法規範從事預售屋銷售合約之履約保證連帶擔保。

註三：本公司背書保證責任之總額及對單一企業背書限額，額度如下：

對外背書保證總額以不超過本公司最近期財務報表淨值百分之百為限；對單一企業背書保證限額以不超過本公司最近期財務報表淨值百分之五十，但對單一子公司背書保證額度不在此限。

註四：係向銀行簽具背書保證契約或票據之總額度為美金500千元，於民國一〇九年十二月三十一日子公司實際動撥借款之背書保證金額為日幣5,000千元。

註五：係向銀行簽具背書保證契約或票據之總額度為美金2,000千元及人民幣16,000千元，於民國一〇九年十二月三十一日子公司實際動撥借款之背書保證金額為人民幣零元。

註六：係向銀行簽具背書保證契約或票據之總額度為美金1,000千元及人民幣14,000千元，於民國一〇九年十二月三十一日子公司實際動撥借款之背書保證金額為零元。

註七：係向銀行簽具保證票據之購料保證金額新台幣860千元，並提供購料存出保證票據新台幣860千元。

優盛醫學科技股份有限公司個體財務報告附註(續)

3. 期末持有有價證券情形(不包含投資子公司、關聯企業及合資權益部分)：

單位：新台幣千元

持有之公司	有價證券 種類及名稱	與有價證券 發行人之關係	帳列科目	期 末				備 註
				股 數	帳面金額	持股比率	公允價值	
優盛醫學科技(股)公司	受益憑證—保德信貨幣市場基金	-	透過損益按公允價值衡量之金融資產—流動	6,275,080.80	100,118	- %	100,118	
"	受益憑證—兆豐國際寶鑽貨幣市場基金	-	"	5,942,255.70	75,169	- %	75,169	
"	受益憑證—柏瑞美國雙核心收益基金	-	"	799,376.79	10,061	- %	10,061	
"	受益憑證—富蘭克林華美貨幣市場基金	-	"	2,879,963.14	30,033	- %	30,033	
"	受益憑證—統一強棒貨幣市場基金	-	"	297,572.99	5,011	- %	5,011	
"	受益憑證—第一金台灣貨幣市場基金	-	"	4,865,874.10	75,098	- %	75,098	
"	受益憑證—安聯台灣貨幣市場基金	-	"	2,798,388.13	35,352	- %	35,352	
"	受益憑證—台新1699貨幣市場基金	-	"	715,956.19	9,770	- %	9,770	
"	股票—奇美醫藥生物科技(股)公司	-	透過損益按公允價值衡量之金融資產—非流動	30,636.00	-	1.09 %	-	
"	股票—昱程科技(股)公司	-	"	234,072.00	-	4.41 %	-	
"	股票—百丹特生醫(股)公司	-	"	1,200.00	-	0.13 %	-	
互宜投資(股)公司	受益憑證—台新1699貨幣市場基金	-	透過損益按公允價值衡量之金融資產—流動	417,601.61	5,699	- %	5,699	
"	受益憑證—兆豐國際寶鑽貨幣市場基金	-	"	217,691.02	3,756	- %	3,756	
禾果醫學科技(股)公司	受益憑證—富蘭克林華美貨幣市場基金	-	"	144,144.84	1,503	- %	1,503	
禾泰醫學科技(股)公司	受益憑證—兆豐國際寶鑽貨幣市場基金	-	"	160,424.80	2,029	- %	2,029	
永安醫學(股)公司	受益憑證—富蘭克林華美貨幣市場基金	-	"	816,033.33	8,510	- %	8,510	
瑞盛醫學科技(股)公司	受益憑證—富蘭克林華美貨幣市場基金	-	"	866,572.95	9,037	- %	9,037	
勝霖藥品(股)公司	受益憑證—保德信貨幣市場基金	-	"	9,402,345.20	150,000	- %	150,000	

4. 累積買進或賣出同一有價證券之金額達新台幣三億元或實收資本額百分之二十以上：

單位：新台幣千元

買、賣之公司	有價證券 種類及 名稱(註1)	帳列 科目	交易 對象 (註2)	關係 (註2)	期 初		買入(註3)		賣出(註3)				期 末	
					股數	金額	股數	金額	股數	售價	帳面 成本	處分 損益	股數	金額
優盛醫學科技(股)公司	受益憑證—第一金台灣貨幣市場基金	透過損益按公允價值衡量之金融資產—流動	-	-	16,522,456.20	253,835	12,977,239.90	200,000	24,633,822.00	379,527	378,000	1,527	4,865,874.10	75,098
"	受益憑證—保德信貨幣市場基金	"	-	-	3,211,669.50	51,007	12,554,003.40	200,000	9,490,512.10	151,173	150,500	673	6,275,080.80	100,118
"	受益憑證—日盛貨幣市場基金	"	-	-	7,663,465.99	114,014	10,055,169.36	150,000	17,718,635.35	264,378	262,000	2,378	-	-

## 優盛醫學科技股份有限公司個體財務報告附註(續)

註1：本表所稱有價證券，係指股票、債券、受益憑證及上述項目所衍生之有價證券。

註2：有價證券帳列採用權益法之投資者，須填寫該二欄，餘得免填。

註3：累計買進、賣出金額應按市價分開計算是否達三億元或實收資本額百分之二十。

註4：實收資本額係指母公司之實收資本額。發行人股票無面額或每股面額非屬新臺幣十元者，有關實收資本額百分之二十之交易金額規定，以資產負債表歸屬於母公司業主之權益百分之十計算之。

### 5.取得不動產之金額達新台幣三億元或實收資本額百分之二十以上：

單位：新台幣千元

取得不動產之公司	財產名稱	事實發生日	交易金額	價款支付情形	交易對象	關係	交易對象為關係人者，其前次移轉資料				價格決定之參考依據	取得目的及使用情形	其他約定事項
							所有人	與發行人之關係	移轉日期	金額			
勝霖藥品(股)公司	彰化縣線西鄉線興段	109.11.06	248,000元 元額度內	-	端強實業(股)公司	關係人	謝新興， 自然人	非關係人	102.12	94,200	鑑價	業務發展	-

### 6.處分不動產之金額達新台幣三億元或實收資本額百分之二十以上：無。

### 7.與關係人進、銷貨之金額達新台幣一億元或實收資本額百分之二十以上者：

單位：新台幣千元

進(銷)貨之公司	交易對象名稱	關係	交易情形				交易條件與一般交易不同之情形及原因		應收(付)票據、帳款		備註
			進(銷)貨	金額	佔總進(銷)貨之比率	授信期間	單價	授信期間	餘額	佔總應收(付)票據、帳款之比率	
優盛醫學科技(股)公司	優盛醫療電子(上海)有限公司	本公司之子公司	進貨	315,667	46 %	月結30天	成本加成	無一般交易可供比較	(5,788)	(11) %	
優盛醫療電子(上海)有限公司	優盛醫學科技(股)公司	本公司之最終母公司	銷貨	(315,667)	(67) %	月結30天	成本加成	無一般交易可供比較	5,788	16 %	
優盛醫學科技(股)公司	尚鈞醫療科技(安徽)有限公司	本公司之子公司	進貨	191,920	28 %	"	成本加成	"	(26,761)	(51) %	
尚鈞醫療科技(安徽)有限公司	優盛醫學科技(股)公司	本公司之最終母公司	銷貨	(191,920)	(64) %	"	成本加成	"	26,761	78 %	

### 8.應收關係人款項達新台幣一億元或實收資本額百分之二十以上：無。

### 9.從事衍生工具交易：無。

## (二)轉投資事業相關資訊：

民國一〇九年度本公司之轉投資事業資訊如下(不包含大陸被投資公司)：

單位：新台幣千元

投資公司名稱	被投資公司名稱	所在地區	主要營業項目	原始投資金額		期末持有			被投資公司本期損益	本期認列之投資損益	備註
				本期期末	去年年底	股數	比率	帳面金額			
優盛醫學科技(股)公司	TOP UNICORN HOLDINGS LIMITED	薩摩亞	投資業	211,322	211,322	7,420,000	100.00 %	54,569	11,963	11,894	100%持股之子公司
優盛醫學科技(股)公司	互宜投資(股)公司	台灣	投資業	45,000	45,000	4,500,000	100.00 %	61,918	11,243	11,242	100%持股之子公司
優盛醫學科技(股)公司	瑞盛醫學科技(股)公司	台灣	一般儀器及醫療器材製造、批發及零售業等	42,387	40,293	4,000,000	100.00 %	72,540	5,280	5,275	100%持股之子公司
優盛醫學科技(股)公司	勝霖藥品(股)公司	台灣	西藥零售業、化妝品零售業、醫療器材零售業及食品什貨、飲料零售業	430,926	322,379	20,924,564	52.3114 %	332,296	42,708	22,126	子公司
優盛醫學科技(股)公司	如影優活(股)公司	台灣	資訊軟體批發及服務業、醫療器材零售及批發業	9,990	9,990	999,000	45.4091 %	3,518	(2,993)	(2,985)	子公司

優盛醫學科技股份有限公司個體財務報告附註(續)

投資公司名稱	被投資公司名稱	所在地區	主要營業項目	原始投資金額		期末持有			被投資公司本期損益	本期認列之投資損益	備註
				本期期末	去年年底	股數	比率	帳面金額			
優盛醫學科技(股)公司	RMJ CO. LTD.	日本	醫療機器用零組件及電磁閥之開發、檢測與銷售	12,434	12,434	900	75.00 %	18,979	5,095	3,821	75%持股之子公司
優盛醫學科技(股)公司	Rossmax Swiss GmbH	瑞士	一般儀器及醫療器材、批發貿易及零售業等	646	646	-	100.00 %	498	(32)	(32)	100%持股之子公司
互宜投資(股)公司	禾果醫學科技(股)公司	台灣	醫療器材批發零售業及國際貿易業	10,000	10,000	1,000,000	100.00 %	3,893	(422)	(422)	互宜投資(股)公司100%持股之子公司
互宜投資(股)公司	禾森醫學科技(股)公司	台灣	醫療器材批發零售業及國際貿易業等	6,000	6,000	600,000	100.00 %	(834)	1,155	1,155	互宜投資(股)公司100%持股之子公司
互宜投資(股)公司	MEDIPRO INC.	模里西斯	投資業	3,987	3,987	140,000	100.00 %	49,152	10,613	10,613	互宜投資(股)公司100%持股之子公司
互宜投資(股)公司	瑞盛醫學科技(股)公司	台灣	一般儀器及醫療器材製造、批發及零售業等	-	15	-	- %	-	5,280	-	採權益法評價之被投資公司
互宜投資(股)公司	勝藥藥品(股)公司	台灣	西藥零售業、化妝品零售業、醫療器材零售業及食品什貨、飲料零售業	19	19	1,000	0.0025 %	16	42,708	1	採權益法評價之被投資公司
互宜投資(股)公司	如影優活(股)公司	台灣	資訊軟體批發及服務業、醫療器材零售及批發業等	10	10	1,000	0.0455 %	5	(2,993)	(1)	採權益法評價之被投資公司
TOP UNICORN HOLDINGS LIMITED	TRANS-WORLD DEVELOPMENT S LIMITED	陸摩亞	投資業	211,322	211,322	7,420,000	100.00 %	55,404	11,963	11,963	TOP UNICORN HOLDINGS LIMITED 100%持股之子公司
瑞盛醫學科技(股)公司	永安醫學(股)公司	台灣	一般儀器及醫療器材製造、批發及零售業等	10,000	10,000	1,000,000	100.00 %	9,840	(631)	(631)	瑞盛醫學科技(股)公司100%持股之子公司

(三)大陸投資資訊：

1.大陸被投資公司名稱、主要營業項目等相關資訊：

單位：新台幣千元

大陸被投資公司名稱	主要營業項目	實收資本額	投資方式	本期期初自台灣匯出累積投資金額	本期匯出或收回投資金額		本期期末自台灣匯出累積投資金額	被投資公司本期損益	本公司直接或間接投資之持股比例	本期認列投資損益	期末投資帳面價值	截至本期止已匯回投資收益
					匯出	收回						
優盛醫療電子(上海)有限公司	設計、製造及銷售普通診療器械、醫用電子儀器設備、物理治療設備、臨床檢驗分析儀器、負壓吸引裝置、醫用制氣設備、吸入器、體重計、心跳計、計步器及其零配件	215,309	註(一)	215,309	-	-	215,309	22,576	100.00 %	22,576	104,556	-
上海健保貿易有限公司	電子血壓計、電子體溫計、血糖儀、血糖試紙及相關零配件之批發及進出口業務	13,131	註(二)	-	-	-	-	(422)	100.00 %	(422)	8,613	-
尚鈞醫療科技(安徽)有限公司	研發生產和銷售電子血壓計、電子體溫計、紅外耳式體溫計、紅外額式體溫計、壓縮式霧化器、超聲式霧化器及其零配件等	170,880	註(三)	170,880	-	-	170,880	28,783	100.00 %	28,783	155,042	-

註一：投資方式為透過第三地區投資設立公司再投資大陸公司。

註二：係透過大陸被投資公司轉投資。

註三：係直接投資大陸公司。

優盛醫學科技股份有限公司個體財務報告附註(續)

2.赴大陸地區投資限額：

本期期末累計自台灣匯出 赴大陸地區投資金額	經濟部投審會核准 投資金額	依經濟部投審會規定 赴大陸地區投資限額
386,189	386,189	804,826

3.與大陸被投資公司間之重大交易事項：

本公司於民國一〇九年度與大陸被投資公司直接或間接經由第三地區所發生之重大交易事項。請詳「重大交易事項相關資訊」之說明。

(四)主要股東資訊：

單位：股

主要股東名稱	股份	持有股數	持股比例
劉志平		8,570,645	10.80 %
葉禾庠		7,311,111	9.21 %
盛和投資(股)公司		4,144,450	5.22 %

十四、部門資訊

請詳民國一〇九年度合併財務報告。



優盛醫學科技股份有限公司

現金及約當現金明細表

民國一〇九年十二月三十一日

單位：新台幣千元

相關資訊請參閱附註六(一)。

透過損益按公允價值衡量之金融資產—流動明細表

金融工具 名稱	摘要	股數或 張數	面值	總額	利率	取得 成本	公允價值		備註
							單價	總額	
保德信貨幣市場基金	受益憑證	6,275,080.80	\$ 15.9549	100,118	- %	100,000	15.9549	100,118	
兆豐國際寶鑽貨幣市場基金	"	5,942,255.70	12.6499	75,169	- %	75,000	12.6499	75,169	
柏瑞美國雙核心收益基金	"	799,376.79	12.5860	10,061	- %	10,021	12.5860	10,061	
富蘭克林華美貨幣市場基金	"	2,879,963.14	10.4284	30,033	- %	30,000	10.4284	30,033	
統一強棒貨幣市場基金	"	297,572.99	16.8408	5,011	- %	5,000	16.8408	5,011	
第一金台灣貨幣市場基金	"	4,865,874.10	15.4335	75,098	- %	75,000	15.4335	75,098	
安聯台灣貨幣市場基金	"	2,798,388.13	12.6329	35,352	- %	35,000	12.6329	35,352	
台新1699貨幣市場基金	"	715,956.19	13.6459	9,770	- %	9,718	13.6459	9,770	
嵌入式衍生工具	贖回權	-	-	352	- %	-	-	352	
				<u>\$ 340,964</u>				<u>340,964</u>	

優盛醫學科技股份有限公司

應收帳款明細表

民國一〇九年十二月三十一日

單位：新台幣千元

<u>客戶名稱</u>	<u>摘 要</u>	<u>金 額</u>	<u>備 註</u>
S00019	貨款	\$ 18,267	
B00010	"	9,803	
C00030	"	7,414	
M00099	"	5,516	
C00013	"	5,000	
其他	"	<u>39,510</u>	
		<u>\$ 85,510</u>	

優盛醫學科技股份有限公司

採用權益法之投資變動明細表

民國一〇九年一月一日至十二月三十一日

單位：新台幣千元

股數：千股

名稱	期初餘額		本期增加(註1)		本期減少(註2)		期末餘額			市價或股權淨值		提供擔保或質押情形	備註
	股數	金額	股數	金額	股數	金額	股數	持股比例	金額	單價	總價		
TOP UNICORN HOLDINGS LIMITED	7,420	\$ 42,070	-	12,683	-	184	7,420	100.00 %	54,569	7.50	55,642	無	
互宜投資股份有限公司	4,500	49,963	-	11,955	-	-	4,500	100.00 %	61,918	13.76	61,918	"	
瑞盛醫學科技股份有限公司	3,880	67,658	120	7,369	-	2,487	4,000	100.00 %	72,540	18.17	72,677	"	
勝霖藥品股份有限公司	15,991	203,947	4,934	130,739	-	2,390	20,925	52.3114 %	332,296	16.14	337,683	"	
如影科技股份有限公司	999	6,598	-	-	-	3,080	999	45.4091 %	3,518	5.25	5,249	"	
尚鈞醫療科技(安徽)有限公司	-	123,894	-	31,148	-	-	-	100.00 %	155,042	-	154,996	"	
RMJ CO. LTD.	0.9	15,139	-	3,840	-	-	0.9	75.00 %	18,979	21,088	18,979	"	
Rossmax Swiss GmbH	-	508	-	22	-	32	-	100.00 %	498	-	498	"	
合計		<u>\$ 509,777</u>		<u>197,756</u>		<u>8,173</u>			<u>699,360</u>		<u>707,642</u>		

註1：本期增加係依權益法認列投資收益83,141千元、遞延貸項120千元、採用權益法認列之子公司之其他綜合損益份額3,852千元、對子公司所有權權益變動2千元及新增投資110,641千元。

註2：本期減少係依權益法認列投資損失3,017千元、獲配現金股利2,400千元、遞延貸項354千元、採用權益法認列之子公司之其他綜合損益之份額504千元及實際取得或處分子公司股權價格與帳面價值差額1,898千元。

優盛醫學科技股份有限公司  
不動產、廠房及設備變動明細表  
民國一〇九年一月一日至十二月三十一日

單位：新台幣千元

相關資訊請參閱附註六(八)。

不動產、廠房及設備累計折舊變動明細表

相關資訊請參閱附註六(八)。

優盛醫學科技股份有限公司

應付公司債明細表

民國一〇九年十二月三十一日

單位：新台幣千元

債券名稱	受託人	發行日期	付息日期	利率	金額				償還辦法	擔保情形	
					發行總額	已轉換數額	期末餘額	未攤銷溢(折)價			帳面金額
可轉換公司債二	凱基證券	109.10.23	-	- %	\$ 110,000	-	110,000	(7,162)	102,838	到期時按面額以現金一次還本	—

優盛醫學科技股份有限公司

長期借款明細表

民國一〇九年十二月三十一日

單位：新台幣千元

債權人	摘要	借款金額	契約期限	利率	抵押或擔保	備註
兆豐銀行	擔保借款	\$ 100,000	108.06.26~113.06.26	1.40 %	土地及房屋 建築	自111.06起，按季 償還本金。
減：一年或一營業週期內到 期之長期借款		-				
淨額		\$ <u>100,000</u>				

營業收入明細表

民國一〇九年一月一日至十二月三十一日

單位：台/隻/個

項 目	數 量	金 額	備 註
電子式血壓計	950,799	\$ 393,949	
溫度量測產品	1,808,140	237,937	
呼吸治療產品	351,109	122,203	
其他		143,611	
合計		\$ <u>897,700</u>	

優盛醫學科技股份有限公司

營業成本明細表

民國一〇九年一月一日至十二月三十一日

單位：新台幣千元

項 目	金 額
期初存料	\$ 538
加：本期進料	12,194
減：期末原料	(283)
期末在途存貨	(70)
轉列費用	101
報廢	(31)
出售原料	<u>(10,222)</u>
直接原料	2,227
直接人工	1,662
製造費用	<u>4,717</u>
總製造成本	<u>8,606</u>
加：期初半成品	1,364
本期外購	17,908
減：期末半成品	(2,320)
期末在途存貨	(1,225)
轉列費用	536
出售在製品	<u>(1,173)</u>
製成品成本	<u>23,696</u>
加：期初製成品	9,453
期初在途存貨	1,757
本期進貨－製成品	654,103
減：期末製成品	(16,298)
轉列費用	(269)
期末在途存貨	(476)
報廢	<u>(15)</u>
產銷成本	<u>671,951</u>
報廢成本	46
出售原料	10,222
出售在製品	<u>1,173</u>
銷貨成本	<u>\$ 683,392</u>

優盛醫學科技股份有限公司

推銷費用明細表

民國一〇九年一月一日至十二月三十一日

單位：新台幣千元

項 目	摘 要	金 額	備 註
薪 資		\$ 20,644	
租 金 支 出		86	
文 具 用 品		7	
旅 費		418	
運 費		2,178	
郵 電 費		129	
修 繕 費		90	
廣 告 費		6,002	
水 電 瓦 斯 費		210	
保 險 費		1,592	
交 際 費		68	
稅 捐		118	
折 舊		252	
各 項 攤 提		300	
伙 食 費		29	
出 口 費 用		478	
什 項 購 置		6,105	
雜 費		15	
勞 務 費		1,850	
樣 品 費		17,769	
合 計		117	
		<u>\$ 58,457</u>	



優盛醫學科技股份有限公司

管理費用明細表

民國一〇九年一月一日至十二月三十一日

單位：新台幣千元

項 目	摘 要	金 額	備 註
薪 資		\$ 40,675	
租 金 支 出		97	
文 具 用 品		53	
旅 費		193	
運 費		140	
郵 電 費		1,284	
修 繕 費		349	
廣 告 費		53	
水 電 瓦 斯 費		827	
保 險 費		3,294	
交 際 費		406	
捐 贈		130	
稅 捐		620	
折 舊		4,330	
各 項 攤 提		539	
伙 食 費		784	
職 工 福 利		539	
訓 練 費		113	
書 報 雜 誌 費		32	
什 項 購 置		80	
雜 費		5,998	
勞 務 費		5,110	
樣 品 費		18	
進 口 費 用		1,342	
商 標 申 請 費		970	
認 證 費		1,935	
合 計		<u>\$ 69,911</u>	

優盛醫學科技股份有限公司

研究發展費用明細表

民國一〇九年一月一日至十二月三十一日

單位：新台幣千元

項 目	摘 要	金 額	備 註
薪 資		\$ 17,814	
文 具 用 品		2	
旅 費		26	
運 費		32	
郵 電 費		5	
修 繕 費		215	
水 電 瓦 斯 費		241	
保 險 費		1,406	
稅 捐		150	
捐 贈		887	
折 舊		1,637	
各 項 攤 提		575	
伙 食 費		411	
勞 務 費		1,783	
測 試 費		2,344	
專 利 支 出		673	
委 外 研 發 費		1,000	
其 他		90	
合 計		<u>\$ 29,291</u>	

社團法人台北市會計師公會會員印鑑證明書

北市財證字第

1101456 號

會員姓名：  
 (1) 陳宗哲  
 (2) 張淑瑩

事務所名稱：安侯建業聯合會計師事務所

事務所地址：台北市信義路五段七號六十八樓

事務所電話：(02)81016666

事務所統一編號：04016004



會員證書字號：  
 (1) 北市會證字第三三二八號  
 (2) 北市會證字第二一九一號

委託人統一編號：231236



印鑑證明書用途：辦理 優盛醫學科技股份有限公司

一〇九年度（自民國一〇九年一月一日起至

一〇九年十二月三十一日）財務報表之查核簽證

簽名式（一）	陳宗哲	存會印鑑（一）	
簽名式（二）	張淑瑩	存會印鑑（二）	

理事長：



中華民國 110 年 2 月 24 日

裝訂線

