

股票代碼：4121

優盛醫學科技股份有限公司及子公司
合併財務報告暨會計師核閱報告
民國一〇八年及一〇七年第二季

公司地址：台北市內湖區港墘路189號12樓
電話：(02)2659-7888

目 錄

項 目	頁 次
一、封 面	1
二、目 錄	2
三、會計師核閱報告書	3
四、合併資產負債表	4
五、合併綜合損益表	5
六、合併權益變動表	6
七、合併現金流量表	7
八、合併財務報告附註	
(一)公司沿革	8
(二)通過財務報告之日期及程序	8
(三)新發布及修訂準則及解釋之適用	8~11
(四)重大會計政策之彙總說明	11~15
(五)重大會計判斷、估計及假設不確定性之主要來源	15
(六)重要會計項目之說明	15~34
(七)關係人交易	34~35
(八)質押之資產	35
(九)重大或有負債及未認列之合約承諾	35
(十)重大之災害損失	35
(十一)重大之期後事項	35
(十二)其 他	36
(十三)附註揭露事項	
1.重大交易事項相關資訊	37~40
2.轉投資事業相關資訊	40~41
3.大陸投資資訊	41~42
(十四)部門資訊	42~43



安侯建業聯合會計師事務所
KPMG

台北市11049信義路5段7號68樓(台北101大樓)
68F., TAIPEI 101 TOWER, No. 7, Sec. 5,
Xinyi Road, Taipei City 11049, Taiwan (R.O.C.)

Telephone 電話 + 886 (2) 8101 6666
Fax 傳真 + 886 (2) 8101 6667
Internet 網址 kpmg.com/tw

會計師核閱報告

優盛醫學科技股份有限公司董事會 公鑒：

前言

優盛醫學科技股份有限公司及其子公司民國一〇八年及一〇七年六月三十日之合併資產負債表，與民國一〇八年及一〇七年四月一日至六月三十日及一〇八年及一〇七年一月一日至六月三十日之合併綜合損益表，暨民國一〇八年及一〇七年一月一日至六月三十日之合併權益變動表及合併現金流量表，以及合併財務報告附註(包括重大會計政策彙總)，業經本會計師核閱竣事。依證券發行人財務報告編製準則及金融監督管理委員會認可並發布生效之國際會計準則第三十四號「期中財務報導」編製允當表達之合併財務報告係管理階層之責任，本會計師之責任係依據核閱結果對合併財務報告作成結論。

範圍

本會計師係依照審計準則公報第六十五號「財務報表之核閱」執行核閱工作。核閱合併財務報告時所執行之程序包括查詢(主要向負責財務與會計事務之人員查詢)、分析性程序及其他核閱程序。核閱工作之範圍明顯小於查核工作之範圍，因此本會計師可能無法察覺所有可藉由查核工作辨認之重大事項，故無法表示查核意見。

結論

依本會計師核閱結果，並未發現上開合併財務報告在所有重大方面有未依照證券發行人財務報告編製準則及金融監督管理委員會認可並發布生效之國際會計準則第三十四號「期中財務報導」編製，致無法允當表達優盛醫學科技股份有限公司及其子公司民國一〇八年及一〇七年六月三十日之合併財務狀況，與民國一〇八年及一〇七年四月一日至六月三十日及一〇八年及一〇七年一月一日至六月三十日之合併財務績效暨民國一〇八年及一〇七年一月一日至六月三十日之合併現金流量之情事。



強調事項

如合併財務報告附註三(一)所述，優盛醫學科技股份有限公司及其子公司於民國一〇八年一月一日首次適用國際財務報導準則公報第十六號「租賃」，並採用修正式追溯法無須重編比較期間資訊。本會計師未因此修正核閱結論。

安侯建業聯合會計師事務所

會計師：

陳宗哲



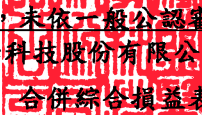
邱世欽



證券主管機關：金管證審字第1000011652號

核准簽證文號：金管證審字第1020000737號

民國一〇八年八月九日


 僅經核閱，未依一般公認審計準則查核
 優盛醫學科技股份有限公司及子公司
 合併綜合損益表

民國一〇八年及一〇七年四月一日至六月三十日及一〇八年及一〇七年一月一日至六月三十日

單位：新台幣千元

	108年4月至6月		107年4月至6月		108年1月至6月		107年1月至6月	
	金額	%	金額	%	金額	%	金額	%
4000 營業收入(附註六(十八)及七)	\$ 787,039	100	800,879	100	1,514,744	100	1,547,872	100
5000 營業成本(附註六(五)及七)	535,159	68	558,074	70	1,028,597	68	1,082,145	70
5900 營業毛利	251,880	32	242,805	30	486,147	32	465,727	30
營業費用(附註七)：								
6100 推銷費用	186,322	24	183,669	23	361,664	24	362,494	24
6200 管理費用	42,956	5	46,477	6	88,671	6	92,692	6
6300 研究發展費用	17,393	2	10,185	1	30,378	2	18,412	1
6450 預期信用減損損失(利益)	(1,325)	-	-	-	(870)	-	-	-
營業費用合計	245,346	31	240,331	30	479,843	32	473,598	31
營業淨利(損)	6,534	1	2,474	-	6,304	-	(7,871)	(1)
營業外收入及支出(附註六(二十))：								
7010 其他收入(附註七)	12,098	2	14,547	2	21,498	2	25,569	2
7020 其他利益及損失	(4,081)	(1)	(1,059)	-	(680)	-	600	-
7050 財務成本	(5,337)	(1)	(2,421)	-	(10,495)	(1)	(5,212)	-
稅前淨利	2,680	-	11,067	2	10,323	1	20,957	2
7950 減：所得稅費用(附註六(十五))	4,670	1	4,468	1	6,398	-	4,593	-
本期淨利	4,544	-	9,073	1	10,229	1	8,493	1
8300 其他綜合損益：								
8360 後續可能重分類至損益之項目								
8361 國外營運機構財務報表換算之兌換差額	(2,181)	-	(2,461)	-	3,041	-	1,722	-
8399 減：與可能重分類之項目相關之所得稅	-	-	-	-	-	-	-	-
後續可能重分類至損益之項目合計	(2,181)	-	(2,461)	-	3,041	-	1,722	-
8300 本期其他綜合損益	(2,181)	-	(2,461)	-	3,041	-	1,722	-
本期綜合損益總額	\$ 2,363	-	6,612	1	13,270	1	10,215	1
本期淨利歸屬於：								
8610 母公司業主	\$ 3,891	-	11,886	1	9,049	1	12,201	1
8620 非控制權益	653	-	(2,813)	-	1,180	-	(3,708)	-
綜合損益總額歸屬於：	\$ 4,544	-	9,073	1	10,229	1	8,493	1
8710 母公司業主	\$ 1,543	-	9,398	1	11,922	1	13,777	1
8720 非控制權益	820	-	(2,786)	-	1,348	-	(3,562)	-
每股盈餘(附註六(十七))	\$ 2,363	-	6,612	1	13,270	1	10,215	1
基本每股盈餘(元)	\$ 0.05		0.16		0.12		0.17	
稀釋每股盈餘(元)	\$ 0.05		0.16		0.12		0.17	

董事長：劉志平



(請詳閱後附合併財務報告附註)

經理人：劉志平



會計主管：林尚弘



僅經核閱，未依一般公認審計準則查核
優盛醫學科技股份有限公司及子公司

合併權益變動表

民國一〇八年及一〇七年一月一日至六月三十日

單位：新台幣千元

	歸屬於母公司業主之權益						其他權益項目			
	股本		保留盈餘			合計	國外營運機構財務報表 換算之兌換 差 額	歸屬於母 公司業主 權益總計	非控制 權 益	權益總計
	普通股 股 本	資本公積	法定盈 餘公積	特別盈 餘公積	未分配 盈 餘					
民國一〇七年一月一日餘額	\$ 733,168	157,012	113,943	26,199	135,314	275,456	(28,913)	1,136,723	215,675	1,352,398
本期淨利	-	-	-	-	12,201	12,201	-	12,201	(3,708)	8,493
本期其他綜合損益	-	-	-	-	-	-	1,576	1,576	146	1,722
本期綜合損益總額	-	-	-	-	12,201	12,201	1,576	13,777	(3,562)	10,215
盈餘指撥及分配：										
提列法定盈餘公積	-	-	2,767	-	(2,767)	-	-	-	-	-
提列特別盈餘公積	-	-	-	2,713	(2,713)	-	-	-	-	-
普通股現金股利	-	-	-	-	(21,995)	(21,995)	-	(21,995)	-	(21,995)
非控制權益增減	-	-	-	-	-	-	-	-	(178)	(178)
民國一〇七年六月三十日餘額	\$ 733,168	157,012	116,710	28,912	120,040	265,662	(27,337)	1,128,505	211,935	1,340,440
民國一〇八年一月一日餘額	\$ 733,168	157,140	116,710	28,912	118,624	264,246	(33,093)	1,121,461	219,627	1,341,088
追溯適用新準則之影響數	-	-	-	-	(14,277)	(14,277)	-	(14,277)	(10,917)	(25,194)
民國一〇八年一月一日重編後餘額	733,168	157,140	116,710	28,912	104,347	249,969	(33,093)	1,107,184	208,710	1,315,894
本期淨利	-	-	-	-	9,049	9,049	-	9,049	1,180	10,229
本期其他綜合損益	-	-	-	-	-	-	2,873	2,873	168	3,041
本期綜合損益總額	-	-	-	-	9,049	9,049	2,873	11,922	1,348	13,270
盈餘指撥及分配：										
提列法定盈餘公積	-	-	1,659	-	(1,659)	-	-	-	-	-
提列特別盈餘公積	-	-	-	4,181	(4,181)	-	-	-	-	-
普通股現金股利	-	-	-	-	(7,332)	(7,332)	-	(7,332)	-	(7,332)
其他資本公積變動：										
因受領贈與產生者	-	20	-	-	-	-	-	20	-	20
對子公司所有權權益變動	-	2,382	-	-	-	-	-	2,382	(2,382)	-
非控制權益增減	-	-	-	-	-	-	-	-	7,905	7,905
民國一〇八年六月三十日餘額	\$ 733,168	159,542	118,369	33,093	100,224	251,686	(30,220)	1,114,176	215,581	1,329,757

董事長：劉志平




(請詳閱後附合併財務報告附註)

經理人：劉志平



會計主管：林尚弘





 僅經核閱，未依一般公認審計準則查核
 優盛醫學科技股份有限公司及子公司
 合併現金流量表

民國一〇八年及一〇七年一月一日至六月三十日

單位：新台幣千元

	108年1月至6月	107年1月至6月
營業活動之現金流量：		
本期稅前淨利	\$ 16,627	13,086
調整項目：		
收益費損項目		
折舊費用	105,707	31,855
攤銷費用	3,857	3,697
預期信用減損迴轉利益	(870)	(4,434)
透過損益按公允價值衡量金融資產及負債之淨利益	(1,693)	(615)
利息費用	10,495	5,212
利息收入	(1,276)	(2,434)
處分及報廢不動產、廠房及設備損失	2,966	1,075
不動產、廠房及設備減損迴轉利益	-	(605)
逾期未領股利轉列資本公積	20	-
收益費損項目合計	<u>119,206</u>	<u>33,751</u>
與營業活動相關之資產／負債變動數：		
與營業活動相關之資產之淨變動：		
強制透過損益按公允價值衡量之金融資產減少	49,143	40,355
應收票據減少	1,540	2,246
應收帳款增加	(20,576)	(459)
其他應收款增加	(8,840)	(14)
存貨增加	(41,969)	(52,799)
預付款項減少	19,833	15,664
其他流動資產減少(增加)	5,372	(4,698)
與營業活動相關之資產之淨變動合計	<u>4,503</u>	<u>295</u>
與營業活動相關之負債之淨變動：		
合約負債(減少)增加	(12,530)	36,120
應付票據減少	(254)	(965)
應付帳款增加	14,525	21,145
應付帳款－關係人減少	(6,205)	(2,455)
其他應付款減少	(11,904)	(2,697)
負債準備及員工福利準備減少	(994)	(403)
預收款項減少	(66)	(1,248)
其他流動負債減少	(4,266)	(2,682)
淨確定福利負債增加	94	105
與營業活動相關之負債之淨變動合計	<u>(21,600)</u>	<u>46,920</u>
與營業活動相關之資產及負債之淨變動合計	<u>(17,097)</u>	<u>47,215</u>
調整項目合計	<u>102,109</u>	<u>80,966</u>
營運產生之現金流入	118,736	94,052
支付之所得稅	(2,494)	(8,685)
營業活動之淨現金流入	<u>116,242</u>	<u>85,367</u>


僅經核閱，未依一般公認審計準則查核
優盛醫學科技股份有限公司及子公司
合併現金流量表(續)

民國一〇八年及一〇七年一月一日至六月三十日

單位：新台幣千元

	<u>108年1月至6月</u>	<u>107年1月至6月</u>
投資活動之現金流量：		
取得不動產、廠房及設備	(20,012)	(14,187)
處分不動產、廠房及設備	709	693
取得無形資產	(23)	(124)
其他非流動資產(增加)減少	(1,243)	2,294
收取之利息	1,306	2,407
投資活動之淨現金流出	<u>(19,263)</u>	<u>(8,917)</u>
籌資活動之現金流量：		
短期借款增加	102,025	104,342
短期借款減少	(105,438)	(120,418)
舉借長期借款	265,000	6,749
償還長期借款	(103,942)	(59,702)
租賃本金償還	(75,282)	-
其他非流動負債增加(減少)	90	(3,355)
支付之利息	(10,449)	(5,300)
非控制權益變動	7,905	(178)
籌資活動之淨現金流入(流出)	<u>79,909</u>	<u>(77,862)</u>
匯率變動對現金及約當現金之影響	2,262	750
本期現金及約當現金增加(減少)數	179,150	(662)
期初現金及約當現金餘額	<u>409,335</u>	<u>538,794</u>
期末現金及約當現金餘額	<u>\$ 588,485</u>	<u>538,132</u>

董事長：劉志平



(請詳閱後附合併財務報告附註)

經理人：劉志平



會計主管：林尚弘



僅經核閱，未依一般公認審計準則查核
優盛醫學科技股份有限公司及子公司

合併財務報告附註

民國一〇八年及一〇七年第二季

(除另有註明者外，所有金額均以新台幣千元為單位)

一、公司沿革

優盛醫學科技股份有限公司(以下稱「本公司」)於民國七十七年十一月二日奉經濟部核准設立，註冊地址為台北市內湖區港墘路189號12樓。本公司及子公司(以下併稱「合併公司」)主要營業項目為醫療器材設備製造、批發或零售及藥妝通路為主，請詳附註十四。

二、通過財務報告之日期及程序

本合併財務報告已於民國一〇八年八月九日經董事會通過發佈。

三、新發布及修訂準則及解釋之適用

(一)已採用金融監督管理委員會認可之新發布及修訂後準則及解釋之影響

合併公司自民國一〇八年起全面採用經金融監督管理委員會(以下簡稱金管會)認可並於民國一〇八年生效之國際財務報導準則編製合併財務報告。相關新發布、修正及修訂之準則及解釋彙列如下：

新發布／修正／修訂準則及解釋	國際會計準則理事會發布之生效日
國際財務報導準則第16號「租賃」	2019年1月1日
國際財務報導解釋第23號「所得稅務處理之不確定性」	2019年1月1日
國際財務報導準則第9號之修正「具有負補償之提前還款特性」	2019年1月1日
國際會計準則第19號之修正「計畫修正、縮減或清償」	2019年1月1日
國際會計準則第28號之修正「對關聯企業及合資之長期權益」	2019年1月1日
國際財務報導準則2015-2017週期之年度改善	2019年1月1日

除下列項目外，適用上述新認可之國際財務報導準則將不致對合併財務報告造成重大變動。造成重大變動者之性質及影響說明如下：

1. 國際財務報導準則第十六號「租賃」

國際財務報導準則第十六號「租賃」(以下簡稱國際財務報導準則第十六號)取代現行國際會計準則第十七號「租賃」(以下簡稱國際會計準則第十七號)、國際財務報導解釋第四號「決定一項安排是否包含租賃」(以下簡稱國際財務報導解釋第四號)、解釋公告第十五號「營業租賃：誘因」及解釋公告第二十七號「評估涉及租賃之法律形式之交易實質」。

優盛醫學科技股份有限公司及子公司合併財務報告附註(續)

合併公司採修正式追溯法過渡至國際財務報導準則第十六號，將初次適用之累積影響數調整民國一〇八年一月一日之保留盈餘，相關會計政策變動之性質及影響說明如下：

(1)租賃定義

合併公司先前係依據國際財務報導解釋第四號於合約開始日判斷一項協議是否屬或包含租賃。變更會計政策後則係以國際財務報導準則第十六號之租賃定義評估合約是否屬或包含租賃，會計政策詳附註四(三)。

過渡至國際財務報導準則第十六號時，合併公司選擇採用權宜作法豁免評估初次適用日前之交易是否為租賃，亦即，將先前已辨識為租賃之合約直接適用國際財務報導準則第十六號之規定。先前已依據國際會計準則第十七號及國際財務報導解釋第四號辨識非屬租賃之合約則不再重新評估是否為租賃。因此，國際財務報導準則第十六號所規定之租賃定義僅適用於初次適用日及之後所簽訂或變更之合約。

(2)承租人

合併公司為承租人之交易，先前係依據租賃合約是否已移轉附屬於標的資產所有權之幾乎所有風險與報酬評估其分類。於國際財務報導準則第十六號下，則針對租賃合約於資產負債表上認列使用權資產及租賃負債。

合併公司選擇將承租辦公室、辦公設備及運輸設備適用短期租賃之認列豁免。

• 先前於國際會計準則第十七號下分類為營業租賃之合約

過渡時，租賃負債係以剩餘租賃給付現值衡量，並使用初次適用日合併公司增額借款利率折現。使用權資產則以該使用權資產之帳面金額，如同自開始日已適用國際財務報導準則第十六號，但使用初次適用日之承租人增額借款利率折現衡量。

此外，合併公司採用以下權宜作法過渡至國際財務報導準則第十六號：

- a. 針對具有類似特性之租賃組合採用單一折現率。
- b. 依其於初次適用日前刻依據國際會計準則第三十七號「負債準備、或有負債及或有資產」有關虧損性合約之評估結果，作為對使用權資產減損評估之替代方法。
- c. 針對租賃期間於初次適用日後12個月內結束之租賃，適用豁免而不認列使用權資產及租賃負債。
- d. 不將原始直接成本計入初次適用日之使用權資產衡量中。
- e. 於租賃合約包含租賃延長或終止選擇權下，決定租賃期間時，採用後見之明。

優盛醫學科技股份有限公司及子公司合併財務報告附註(續)

(3) 出租人

合併公司無須針對其為出租人之交易於過渡至國際財務報導準則第十六號時進行任何調整，而係自初次適用日起適用國際財務報導準則第十六號處理其出租交易。

於國際財務報導準則第十六號下，應基於使用權資產而非標的資產評估轉租之分類。

(4) 對財務報告之影響

過渡至國際財務報導準則第十六號時，合併公司於初次適用日認列使用權資產及租賃負債之金額分別為571,585千元及582,225千元，差額係長期預付租金轉入使用權資產14,554千元及認列於保留盈餘14,277千元及非控制權益10,917千元。租賃負債係以合併公司初次適用日之增額借款利率將租賃給付折現，所使用之利率其加權平均數為1.35%~5.4375%。

初次適用日之前一年度揭露之營業租賃承諾金額與初次適用日認列之租賃負債金額調節如下：

107.12.31合併財務報告揭露之營業租賃承諾金額	108.1.1 \$ <u>613,612</u>
以108.1.1增額借款利率折現後之金額(即108.1.1認列之租賃負債金額)	\$ <u>582,225</u>

(二) 尚未採用金管會認可之國際財務報導準則之影響

依據金管會民國一〇八年七月二十九日金管證審字第1080323028號令，公開發行以上公司應自民國一〇九年起全面採用經金管會認可並於民國一〇九年生效之國際財務報導準則。相關新發布、修正及修訂之準則及解釋彙列如下：

新發布／修正／修訂準則及解釋	理事會發布 之生效日
國際財務報導準則第3號之修正「業務之定義」	2020年1月1日
國際會計準則第1號及國際會計準則第8號之修正「重大之定義」	2020年1月1日

合併公司評估適用上述新認可之國際財務報導準則，將不致對合併財務報告造成重大變動。

(三) 金管會尚未認可之新發布及修訂準則及解釋

下表彙列國際會計準則理事會(以下簡稱理事會)已發布及修訂但尚未經金管會認可之準則及解釋：

新發布／修正／修訂準則及解釋	理事會發布 之生效日
國際財務報導準則第10號及國際會計準則第28號之修正「投資者與其關聯企業或合資間之資產出售或投入」	尚待理事會決定

優盛醫學科技股份有限公司及子公司合併財務報告附註(續)

新發布／修正／修訂準則及解釋	理事會發布 之生效日
國際財務報導準則第17號「保險合約」	2021年1月1日

上表所列金管會尚未認可之新發布及修訂準則及解釋對合併公司均不攸關。

四、重大會計政策之彙總說明

(一) 遵循聲明

本合併財務報告係依照證券發行人財務報告編製準則(以下簡稱「編製準則」)及金管會認可並發布生效之國際會計準則第三十四號「期中財務報導」編製。本合併財務報告未包括依照金管會認可並發布生效之國際財務報導準則、國際會計準則、解釋及解釋公告(以下簡稱「金管會認可之國際財務報導準則」)所編製之整份年度合併財務報告應揭露之全部必要資訊。

除下列所述外，本合併財務報告所採用之重大會計政策與民國一〇七年度合併財務報告相同，相關資訊請參閱民國一〇七年度合併財務報告附註四。

(二) 合併基礎

1. 列入合併財務報告之子公司

投資公司名稱	子公司名稱	業務性質	所持股權百分比			說明
			108.6.30	107.12.31	107.6.30	
本公司	TOP UNICORN HOLDINGS LIMITED	投資業	100.00 %	100.00 %	100.00 %	本公司直接持股超過50%之子公司
TOP UNICORN HOLDINGS LIMITED	TRANS-WORLD DEVELOPMENTS	投資業	100.00 %	100.00 %	100.00 %	TOP UNICORN直接持股超過50%之子公司
(以下稱TOP UNICORN) LIMITED	優盛醫療電子(上海)有限公司	設計、製造及銷售普通診察器械、醫用電子儀器設備、物理治療設備、臨床檢驗分析儀器、負壓吸引裝置、醫用制氣設備、吸入器、體重計、心跳計、計步器及其零配件	100.00 %	100.00 %	100.00 %	TRANS-WORLD直接持股超過50%之子公司
(以下稱TRANS-WORLD) MEDIPRO INC.(以下稱MEDIPRO)	互宜投資(股)公司	投資業	100.00 %	100.00 %	100.00 %	MEDIPRO直接持股超過40%之子公司
本公司	互宜投資(股)公司	投資業	100.00 %	100.00 %	100.00 %	本公司直接持股超過50%之子公司
互宜投資(股)公司	MEDIPRO INC.	投資業	100.00 %	100.00 %	100.00 %	互宜公司直接持股超過50%之子公司
(以下稱互宜公司)	禾藥醫學科技(股)公司	醫療器材批發業零售及國際貿易業等	100.00 %	100.00 %	100.00 %	互宜公司直接持股超過50%之子公司
互宜投資(股)公司	禾果醫學科技(股)公司	醫療器材批發業零售及國際貿易業等	100.00 %	100.00 %	100.00 %	互宜公司直接持股超過50%之子公司
(以下稱互宜公司)						

優盛醫學科技股份有限公司及子公司合併財務報告附註(續)

投資公司名稱	子公司名稱	業務性質	所持股權百分比			說明
			108.6.30	107.12.31	107.6.30	
互宜投資(股)公司 (以下稱互宜公司)	瑞盛醫學科技(股)公司	一般儀器及醫療器材 製造、批發及零售業 等	0.025 %	0.025 %	0.025 %	本公司及互宜公司 直接持股超過50% 之子公司
互宜投資(股)公司 (以下稱互宜公司)	勝霖藥品(股)公司	西藥零售業、化妝品 零售業、醫療器材、 食品什貨及飲料零售 業	0.0032 %	0.0032 %	0.0032 %	本公司及互宜公司 直接持股超過50% 之子公司
互宜投資(股)公司 (以下稱互宜公司)	如影優活(股)公司(註)	資訊軟體批發及服務 業、醫療器材零售及 批發業	0.0455 %	0.0556 %	- %	本公司及互宜公司 具實質控制力之子 公司
優盛醫療電子(上海)有 限公司(以下稱上海優 盛)	上海健保貿易有限公司	電子血壓計、電子體 溫計、血糖儀、血糖 試紙及相關零配件之 批發及進出口業務	100.00 %	100.00 %	100.00 %	上海優盛直接持股 超過50%之子公司
本公司	瑞盛醫學科技(股)公司	一般儀器及醫療器材 製造、批發及零售業 等	97.00 %	97.00 %	97.00 %	本公司直接持股超 過50%之子公司
瑞盛醫學科技(股)公司 (以下稱瑞盛醫學)	永安醫學(股)公司	一般儀器及醫療器材 製造、批發及零售業 等	97.00 %	97.00 %	97.00 %	瑞盛醫學直接持股 超過50%之子公司
本公司	PEAKWEALTH HOLDINGS LIMITED	投資業	100.00 %	100.00 %	100.00 %	本公司直接持股超 過50%之子公司
PEAKWEALTH HOLDINGS LIMITED (以下稱PEAKWEALTH)	RMJ CO. LTD.	醫療機器用零組件及 電磁閥之開發、檢測 及銷售	75.00 %	75.00 %	75.00 %	PEAKWEALTH直接持 股超過50%之子公 司
PEAKWEALTH HOLDINGS LIMITED (以下稱PEAKWEALTH)	Rossmax Swiss GmbH	一般儀器及醫療器 材、批發貿易及零售 業等	100.00 %	100.00 %	100.00 %	PEAKWEALTH直接持 股超過50%之子公 司
本公司	勝霖藥品(股)公司	西藥零售業、化妝品 零售業、醫療器材、 食品什貨及飲料零售 業	51.5233 %	51.5233 %	51.5233 %	本公司直接持股超 過50%之子公司
本公司	尚鈞醫療科技(安徽)有 限公司	研發生產和銷售電子 血壓計、電子體溫 計、紅外取式體溫 計、壓縮式霧化器、 超聲式霧化器及其零 配件等	100.00 %	100.00 %	100.00 %	本公司直接持股超 過50%之子公司
本公司	如影優活(股)公司(註)	資訊軟體批發及服務 業、醫療器材零售及 批發業	45.4091 %	55.5000 %	- %	本公司具實質控制 力之子公司

優盛醫學科技股份有限公司及子公司合併財務報告附註(續)

註：合併公司基於業務發展需要，於民國一〇七年十月投資設立如影優活(股)公司，投資金額10,000千元，持股比例55.56%。如影優活(股)公司為擴大營運發展於民國一〇八年五月增資8,000千元，合併公司未依持股比例認購致持股比例下降至45.4546%，惟合併公司具有實際能力主導該公司之攸關活動，故將如影優活(股)公司視為子公司。

2.未列入合併財務報告之子公司：無。

(三)租賃(民國一〇八年一月一日開始適用)

1.租賃之判斷

合併公司係於合約成立日評估合約是否係屬或包含租賃，若合約轉讓對已辨認資產之使用之控制權一段時間以換得對價，則合約係屬或包含租賃。為評估合約是否係屬租賃，合併公司針對以下項目評估：

- (1)該合約涉及使用一項已辨認資產，該已辨認資產係於合約中被明確指定或藉由於可供使用之時被隱含指定，其實體可區分或可代表實質所有產能。若供應者具有可替換該資產之實質性權利，則該資產並非已辨認資產；且
- (2)於整個使用期間具有取得來自使用已辨認資產之幾乎所有經濟效益之權利；且
- (3)於符合下列情況之一時，取得主導已辨認資產之使用之權利：
 - 客戶在整個使用期間具有主導已辨認資產之使用方式及使用目的之權利。
 - 有關該資產之使用方式及使用目的之攸關決策係預先決定，且：
 - 客戶在整個使用期間具有操作該資產之權利，且供應者並無改變該等操作指示之權利；或
 - 客戶設計該資產之方式已預先決定其整個使用期間之使用方式及使用目的。

於租賃成立日或重評估合約是否包含租賃時，合併公司係以相對單獨價格為基礎將合約中之對價分攤至個別租賃組成部份。惟，於承租土地及建物時，合併公司選擇不區分非租賃組成部分而將租賃組成部分及非租賃組成部分視為單一租賃組成部分處理。

2.承租人

合併公司於租賃開始日認列使用權資產及租賃負債，使用權資產係以成本為原始衡量，該成本包含租賃負債之原始衡量金額，調整租賃開始日或之前支付之任何租賃給付，並加計所發生之原始直接成本及為拆卸、移除標的資產及復原其所在地點或標的資產之估計成本，同時減除收取之任何租賃誘因。

使用權資產後續於租賃開始日至使用權資產之耐用年限屆滿時或租賃期間屆滿時兩者之較早者以直線法提列折舊。此外，合併公司定期評估使用權資產是否發生減損並處理任何已發生之減損損失，並於租賃負債發生再衡量的情況下配合調整使用權資產。

租賃負債係以租賃開始日尚未支付之租賃給付之現值為原始衡量。若租賃隱含利率容易確定，則折現率為該利率，若並非容易確定，則使用合併公司之增額借款利率。一般而言，合併公司係採用其增額借款利率為折現率。

優盛醫學科技股份有限公司及子公司合併財務報告附註(續)

計入租賃負債衡量之租賃給付包括：

- (1) 固定給付，包括實質固定給付；
- (2) 取決於某項指數或費率之變動租賃給付，採用租賃開始日之指數或費率為原始衡量；
- (3) 預期支付之殘值保證金額；及
- (4) 於合理確定將行使購買選擇權或租賃終止選擇權時之行使價格或所須支付之罰款。

租賃負債後續係以有效利息法計提利息，並於發生以下情況時再衡量其金額：

- (1) 用以決定租賃給付之指數或費率變動導致未來租賃給付有變動；
- (2) 預期支付之殘值保證金額有變動；
- (3) 標的資產購買選擇權之評估有變動；
- (4) 對是否行使延長或終止選擇權之估計有所變動，而更改對租賃期間之評估；
- (5) 租賃標的、範圍或其他條款之修改。

租賃負債因前述用以決定租賃給付之指數或費率變動、殘值保證金額有變動以及購買、延長或終止選擇權之評估變動而再衡量時，係相對應調整使用權資產之帳面金額，並於使用權資產之帳面金額減至零時，將剩餘之再衡量金額認列於損益中。

對於減少租賃範圍之租賃修改，則係減少使用權資產之帳面金額以反映租賃之部分或全面終止，並將其與租賃負債再衡量金額間之差額則認列於損益中。

合併公司將不符合投資性不動產定義之使用權資產及租賃負債分別以單行項目表達於資產負債表中。

針對辦公室、辦公設備及運輸設備租賃之短期租賃及低價值標的資產租賃，合併公司選擇不認列使用權資產及租賃負債，而係將相關租賃給付依直線基礎於租賃期間內認列為費用。

3. 出租人

合併公司為出租人之交易，係於租賃成立日將租賃合約依其是否移轉附屬於標的資產所有權之幾乎所有風險與報酬分類，若是則分類為融資租賃，否則分類為營業租賃。於評估時，合併公司考量包括租賃期間是否涵蓋標的資產經濟年限之主要部分等相關特定指標。

若合併公司為轉租出租人，則係分別處理主租賃及轉租交易，並以主租賃所產生之使用權資產評估轉租交易之分類。若主租賃為短期租賃並適用認列豁免，則應將其轉租交易分類為營業租賃。

若協議包含租賃及非租賃組成部分，合併公司使用國際財務報導準則第十五號之規定分攤合約中之對價。

優盛醫學科技股份有限公司及子公司合併財務報告附註(續)

(四)所得稅

合併公司係依國際會計準則公報第三十四號「期中財務報導」第B12段規定衡量及揭露期中期間之所得稅費用。

所得稅費用係以期中報導期間之稅前淨利乘以管理階層對於全年度預計有效稅率之最佳估計衡量，並全數認列為當期所得稅費用。

所得稅費用直接認列於權益項目或其他綜合損益項目者，係就相關資產及負債於財務報導目的之帳面金額與其課稅基礎之暫時性差異，以預期實現或清償時之適用稅率予以衡量。

(五)員工福利

期中期間之確定福利計畫退休金係採用前一年度報導日依精算決定退休金成本率，以年初至當期期末為基礎計算，並針對該報導日後之重大市場波動，及重大縮減、清償或其他重大一次性事項加以調整。

五、重大會計判斷、估計及假設不確定性之主要來源

管理階層依編製準則及金管會認可之國際會計準則第三十四號「期中財務報導」編製本合併財務報告時，必須作出判斷、估計及假設，其將對會計政策之採用及資產、負債、收益及費用之報導金額有所影響。實際結果可能與估計存有差異。

編製合併財務報告時，管理階層於採用合併公司會計政策時所作之重大判斷以及估計不確定性之主要來源與民國一〇七年度合併財務報告附註五一致。

六、重要會計項目之說明

除下列所述外，本合併財務報告重要會計項目之說明與民國一〇七年度合併財務報告尚無重大差異，相關資訊請參閱民國一〇七年度合併財務報告附註六。

(一)現金及約當現金

	<u>108.6.30</u>	<u>107.12.31</u>	<u>107.6.30</u>
現金及零用金	\$ 16,199	19,375	12,396
銀行存款	457,032	260,835	311,215
定期存款	<u>115,254</u>	<u>129,125</u>	<u>214,521</u>
	<u>\$ 588,485</u>	<u>409,335</u>	<u>538,132</u>

合併公司金融資產及負債之利率風險及敏感度分析之揭露請詳附註六(廿一)。

(二)透過損益按公允價值衡量之金融資產

	<u>108.6.30</u>	<u>107.12.31</u>	<u>107.6.30</u>
強制透過損益按公允價值衡量之 金融資產：			
非衍生金融資產	\$ <u>372,910</u>	<u>420,360</u>	<u>368,854</u>

1.按公允價值再衡量認列損益之金額請詳附註六(二十)。

2.市場風險資訊請詳附註六(廿一)。

優盛醫學科技股份有限公司及子公司合併財務報告附註(續)

3.上述金融資產均未有提供作質押擔保之情形。

(三)應收票據及應收帳款

	<u>108.6.30</u>	<u>107.12.31</u>	<u>107.6.30</u>
應收票據	\$ 4,254	5,794	3,199
應收帳款	140,819	120,243	134,013
減：備抵損失	<u>(12,443)</u>	<u>(13,303)</u>	<u>(12,919)</u>
	<u>\$ 132,630</u>	<u>112,734</u>	<u>124,293</u>

合併公司針對所有應收票據及應收帳款採用簡化作法估計預期信用損失，亦即使用存續期間預期信用損失衡量，為此衡量目的，該等應收票據及應收帳款係按代表客戶依據合約條款支付所有到期金額能力之共同信用風險特性予以分組，並已納入前瞻性之資訊。合併公司應收票據及應收帳款之預期信用損失分析如下：

<u>108.6.30</u>			
	應收票據及 應收帳款 帳面金額	加權平均預期 信用損失率	備抵存續期間 預期信用損失
未逾期	\$ 126,946	0%~1.95%	-
逾期1~90天	5,082	2.69%~10.43%	48
逾期91~180天	732	19.28%~58.26%	82
逾期超過180天	<u>12,313</u>	100%	<u>12,313</u>
	<u>\$ 145,073</u>		<u>12,443</u>
<u>107.12.31</u>			
	應收票據及 應收帳款 帳面金額	加權平均預期 信用損失率	備抵存續期間 預期信用損失
未逾期	\$ 110,918	0%~1.95%	-
逾期1~90天	2,644	5.79%~13.76%	828
逾期91~180天	502	20.34%~47.58%	502
逾期超過180天	<u>11,973</u>	100.00%	<u>11,973</u>
	<u>\$ 126,037</u>		<u>13,303</u>
<u>107.6.30</u>			
	應收票據及 應收帳款 帳面金額	加權平均預期 信用損失率	備抵存續期間 預期信用損失
未逾期	\$ 113,768	2.29%	-
逾期1~90天	10,108	12.84%	-
逾期91~180天	488	92.07%	71
逾期超過180天	<u>12,848</u>	100.00%	<u>12,848</u>
	<u>\$ 137,212</u>		<u>12,919</u>

優盛醫學科技股份有限公司及子公司合併財務報告附註(續)

合併公司應收票據及應收帳款之備抵損失變動表如下：

	<u>108年1月至6月</u>	<u>107年1月至6月</u>
期初餘額	\$ 13,303	17,350
認列之減損損失	4,378	429
減損損失迴轉	(5,248)	(4,863)
外幣換算損益	<u>10</u>	<u>3</u>
期末餘額	<u>\$ 12,443</u>	<u>12,919</u>

(四)其他應收款

	<u>108.6.30</u>	<u>107.12.31</u>	<u>107.6.30</u>
其他應收款	\$ 20,173	11,363	11,139
減：備抵損失	<u>(922)</u>	<u>(922)</u>	<u>(922)</u>
	<u>\$ 19,251</u>	<u>10,441</u>	<u>10,217</u>

其餘信用風險資訊請詳附註六(廿一)。

(五)存 貨

	<u>108.6.30</u>	<u>107.12.31</u>	<u>107.6.30</u>
原料及消耗品	\$ 57,196	59,067	60,798
在製品	16,298	16,640	19,231
製成品及商品	576,233	533,876	540,074
在途存貨	<u>2,600</u>	<u>775</u>	<u>5,815</u>
	<u>\$ 652,327</u>	<u>610,358</u>	<u>625,918</u>

民國一〇八年一月一日至六月三十日，因淨變現價值增加而減少認列之銷貨成本為3,500千元；民國一〇七年一月一日至六月三十日，則無存貨沖減至淨變現價值而認列之存貨跌價損失及因淨變現價值增加而減少認列之銷貨成本。

合併公司之存貨均未有提供作質押擔保之情形。

(六)具重大非控制權益之子公司

子公司之非控制權益對合併公司具重大性者如下：

子公司名稱	主要營業場所/ 公司註冊之國家	非控制權益之所有權權益及表決權之比例		
		<u>108.6.30</u>	<u>107.12.31</u>	<u>107.6.30</u>
勝霖藥品(股)公司	中華民國	48.4735 %	48.4735 %	48.4735 %

優盛醫學科技股份有限公司及子公司合併財務報告附註(續)

上述子公司之彙總性財務資訊如下，該等財務資訊係依據金管會認可之國際財務報導準則所編製，並已反映合併公司於收購日所作之公允價值調整及就會計政策差異所作之調整，且該等財務資訊係合併公司間之交易尚未銷除前之金額：

1. 勝霖藥品(股)公司之彙總性合併財務資訊：

	<u>108.6.30</u>	<u>107.12.31</u>	<u>107.6.30</u>
流動資產	\$ 643,006	649,428	628,454
非流動資產	750,818	170,673	169,121
流動負債	(494,784)	(365,287)	(344,214)
非流動負債	(489,946)	(29,110)	(28,365)
淨資產	<u>\$ 409,094</u>	<u>425,704</u>	<u>424,996</u>
非控制權益期末帳面金額	<u>\$ 198,302</u>	<u>206,354</u>	<u>206,011</u>

	<u>108年4月至6月</u>	<u>107年4月至6月</u>	<u>108年1月至6月</u>	<u>107年1月至6月</u>
營業收入	\$ <u>560,540</u>	<u>567,733</u>	<u>1,111,790</u>	<u>1,135,410</u>
本期淨利(損)	\$ 2,971	(6,816)	5,908	(8,979)
其他綜合損益	-	-	-	-
綜合損益總額	<u>\$ 2,971</u>	<u>(6,816)</u>	<u>5,908</u>	<u>(8,979)</u>
歸屬於非控制權益之本期淨利(損)	<u>\$ 1,440</u>	<u>(3,304)</u>	<u>2,864</u>	<u>(4,352)</u>
歸屬於非控制權益之綜合損益總額	<u>\$ 1,440</u>	<u>(3,304)</u>	<u>2,864</u>	<u>(4,352)</u>

	<u>108年1月至6月</u>	<u>107年1月至6月</u>
營業活動現金流量	\$ 58,182	(18,419)
投資活動現金流量	(15,798)	(12,710)
融資活動現金流量	(77,215)	(31)
現金及約當現金減少數	<u>\$ (34,831)</u>	<u>(31,160)</u>

(七) 不動產、廠房及設備

合併公司不動產、廠房及設備之變動明細如下：

成本或認定成本：	<u>土 地</u>	<u>房屋及建築</u>	<u>機器設備</u>	<u>模具設備</u>	<u>其他設備</u>	<u>租賃改良</u>	<u>未完工程 及待驗設備</u>	<u>總 計</u>
民國108年1月1日餘額	\$ 211,556	238,033	25,520	29,035	78,566	224,485	-	807,195
增添	-	722	-	2,403	2,575	6,828	7,484	20,012
重分類	-	-	-	1,386	125	5,628	(5,628)	1,511
處分	-	(31)	(984)	(3,164)	(2,111)	(10,697)	-	(16,987)
匯率變動之影響	-	1,321	280	314	752	208	-	2,875
民國108年6月30日餘額	<u>\$ 211,556</u>	<u>240,045</u>	<u>24,816</u>	<u>29,974</u>	<u>79,907</u>	<u>226,452</u>	<u>1,856</u>	<u>814,606</u>

優盛醫學科技股份有限公司及子公司合併財務報告附註(續)

	土 地	房屋及建築	機器設備	模具設備	其他設備	租賃改良	未完工程 及待驗設備	總 計
民國107年1月1日餘額	\$ 211,556	240,486	35,072	38,744	82,883	241,170	2,831	852,742
增添	-	30	1,352	1,337	473	2,780	8,215	14,187
重分類	-	32	495	-	744	5,713	(6,984)	-
處分	-	-	(11,223)	(10,243)	(4,295)	(1,443)	-	(27,204)
匯率變動之影響	-	618	183	267	365	135	7	1,575
民國107年6月30日餘額	\$ 211,556	241,166	25,879	30,105	80,170	248,355	4,069	841,300
折舊及減損損失：								
民國108年1月1日餘額	\$ -	45,051	16,569	22,488	46,360	118,354	-	248,822
本期折舊	-	3,114	1,540	2,296	4,931	17,945	-	29,826
處分	-	(8)	(984)	(3,164)	(1,278)	(7,878)	-	(13,312)
匯率變動之影響	-	90	184	252	475	61	-	1,062
民國108年6月30日餘額	\$ -	48,247	17,309	21,872	50,488	128,482	-	266,398
民國107年1月1日餘額	\$ -	38,949	24,737	30,019	45,032	129,902	-	268,639
本期折舊	-	3,133	1,366	2,905	4,860	19,591	-	31,855
減損迴轉利益	-	-	-	-	-	(605)	-	(605)
處分	-	-	(10,350)	(10,243)	(4,006)	(837)	-	(25,436)
匯率變動之影響	-	23	114	190	203	31	-	561
民國107年6月30日餘額	\$ -	42,105	15,867	22,871	46,089	148,082	-	275,014
帳面金額：								
民國108年1月1日	\$ 211,556	192,982	8,951	6,547	32,206	106,131	-	558,373
民國108年6月30日	\$ 211,556	191,798	7,507	8,102	29,419	97,970	1,856	548,208
民國107年1月1日	\$ 211,556	201,537	10,335	8,725	37,851	111,268	2,831	584,103
民國107年6月30日	\$ 211,556	199,061	10,012	7,234	34,081	100,273	4,069	566,286

合併公司之不動產、廠房及設備作為長、短期借款及融資額度擔保之明細，請詳附註八。

處分損益請詳附註六(二十)。

(八)使用權資產

合併公司承租土地、房屋及建築之成本及折舊，其變動明細如下：

	土 地	房屋及建築	總 計
使用權資產成本：			
民國108年1月1日餘額	\$ -	-	-
追溯適用IFRS16之影響數	14,554	557,031	571,585
增 添	-	111,724	111,724
匯率變動之影響	160	173	333
民國108年6月30日餘額	\$ 14,714	668,928	683,642
使用權資產之折舊：			
民國108年1月1日餘額	\$ -	-	-
本期折舊	160	75,721	75,881
匯率變動之影響	1	17	18
民國108年6月30日餘額	\$ 161	75,738	75,899

優盛醫學科技股份有限公司及子公司合併財務報告附註(續)

	土 地	房屋及建築	總 計
帳面價值：			
民國108年1月1日	\$ -	-	-
民國108年6月30日	\$ 14,553	593,190	607,743

(九)無形資產

合併公司無形資產之成本、攤銷及減損損失明細如下：

帳面價值：	客戶關係	專利權及商標	技術權利金	電腦軟體	總 計
民國108年1月1日	\$ 3,018	11,906	1,326	8,776	25,026
民國108年6月30日	\$ 2,662	10,419	531	7,581	21,193
民國107年1月1日	\$ 3,728	14,835	2,917	1,579	23,059
民國107年6月30日	\$ 3,373	13,323	2,122	832	19,650

合併公司無形資產於民國一〇八年及一〇七年一月一日至六月三十日間均無重大增添、處分、減損之提列或迴轉之情形，本期攤銷金額請詳附註十二，其他相關資訊請參閱民國一〇七年度合併財務報告附註六(九)。

(十)短期借款

	108.6.30	107.12.31	107.6.30
無擔保銀行借款	\$ 35,331	61,174	12,860
擔保銀行借款	35,188	11,920	45,930
合 計	\$ 70,519	73,094	58,790
尚未使用額度	\$ 540,552	492,572	545,794
利率區間	1.725%~5.44%	1.725%~5.44%	1.725%~5.44%

借款之發行及償還

合併公司短期借款於民國一〇八年及一〇七年一月一日至六月三十日新增之金額分別為102,025千元及104,342千元，利率分別為1.70%~5.44%及1.40%~5.44%，到期日分別為民國一〇八年七月至一〇九年三月及民國一〇八年一月；償還之金額分別為105,438千元及120,418千元。

(十一)長期借款

合併公司長期借款之明細、條件與條款如下：

	108.6.30	107.12.31	107.6.30
無擔保銀行借款	\$ 122,937	8,485	9,225
擔保銀行借款	350,000	303,076	326,152
減：一年內到期部分	(51,738)	(66,069)	(60,154)
合 計	\$ 421,199	245,492	275,223
尚未使用額度	\$ -	176,924	144,622
利率區間	1.00%~1.80%	1.6596%~1.80%	1.00%~1.8%

優盛醫學科技股份有限公司及子公司合併財務報告附註(續)

1. 借款之發行及償還

合併公司長期借款於民國一〇八年及一〇七年一月一日至六月三十日新增之金額為265,000千元及6,749千元，利率為1.55%~1.80%及1.00%~1.11%，到期日分別為民國一十一年二月至一十三年六月及民國一十三年十一月；償還之金額分別為103,942千元及59,702千元。

2. 銀行借款之擔保品

合併公司以資產設定抵押供銀行借款之擔保情形請詳附註八。

(十二) 租賃負債

合併公司租賃負債如下：

	108.6.30		
	未來最低 租金給付	利 息	最低租金 給付現值
一年內	\$ 153,036	1,685	151,351
一年至五年	394,425	21,109	373,316
五年以上	108,254	14,070	94,184
	<u>\$ 655,715</u>	<u>36,864</u>	<u>618,851</u>
流動	<u>\$ 153,036</u>	<u>1,685</u>	<u>151,351</u>
非流動	<u>\$ 502,679</u>	<u>35,179</u>	<u>467,500</u>

認列於損益之金額如下：

	108年4月至6月	108年1月至6月
租賃負債之利息費用	\$ <u>2,732</u>	<u>5,263</u>
短期租賃之費用	\$ <u>211</u>	<u>683</u>

認列於現金流量表之金額如下：

	108年1月至6月
租賃之現金流出總額	\$ <u>81,228</u>

1. 土地之租賃

合併公司民國一〇八年六月三十日承租土地作為廠房，其租賃期間為五十年。

2. 房屋及建築之租賃

合併公司民國一〇八年六月三十日承租房屋及建築作為辦公處所及零售店面，辦公處所之租賃期間通常為二至十二年，零售店面則為三至十五年。

3. 其他租賃

合併公司承租辦公及運輸設備之租賃期間為三至五年間，部份租賃合約約定合併公司於租賃期間屆滿時具有購買所承租資產之選擇權，部份合約則於租賃期間屆滿時由合併公司保證所承租資產之殘值。

優盛醫學科技股份有限公司及子公司合併財務報告附註(續)

合併公司承租辦公及運輸設備等租賃為短期及低價值標的租賃，合併公司選擇適用豁免認列規定而不認列其相關使用權資產及租賃負債。

(十三)營業租賃

合併公司承租之不可取消營業租賃的未來應付租金付款情形如下：

	<u>107.12.31</u>	<u>107.6.30</u>
一年內	\$ 150,260	144,735
一年至五年	381,945	361,271
五年以上	<u>81,407</u>	<u>80,964</u>
	<u>\$ 613,612</u>	<u>586,970</u>

合併公司以營業租賃承租不動產作為廠房及銷售門市。租賃期間通常為一至十五年，並附有於租期屆滿之續租權。租金給付依約隨市場經濟行情調整計收。

民國一〇七年一月一日至六月三十日營業租賃列報於損益之費用為77,546千元。

(十四)員工福利

1.確定福利計畫

因前一年度報導日後未發生重大市場波動及重大縮減、清償或其他重大一次性事項，故合併公司採用民國一〇七年及一〇六年十二月三十一日精算決定之退休金成本衡量及揭露期中期間之退休金成本。

合併公司列報為費用之明細如下：

	<u>108年4月至6月</u>	<u>107年4月至6月</u>	<u>108年1月至6月</u>	<u>107年1月至6月</u>
營業成本	\$ <u>22</u>	<u>24</u>	<u>44</u>	<u>48</u>
推銷費用	\$ <u>158</u>	<u>163</u>	<u>315</u>	<u>328</u>
管理費用	\$ <u>44</u>	<u>46</u>	<u>95</u>	<u>92</u>

2.確定提撥計畫

合併公司確定提撥退休金辦法下之退休金費用如下，已提撥至勞工保險局：

	<u>108年4月至6月</u>	<u>107年4月至6月</u>	<u>108年1月至6月</u>	<u>107年1月至6月</u>
營業成本	\$ <u>121</u>	<u>106</u>	<u>239</u>	<u>204</u>
推銷費用	\$ <u>4,839</u>	<u>4,801</u>	<u>9,652</u>	<u>9,629</u>
管理費用	\$ <u>941</u>	<u>979</u>	<u>1,920</u>	<u>2,033</u>
研究發展費用	\$ <u>306</u>	<u>251</u>	<u>599</u>	<u>495</u>

優盛醫學科技股份有限公司及子公司合併財務報告附註(續)

(十五)所得稅

1.合併公司之所得稅費用明細如下：

	<u>108年4月至6月</u>	<u>107年4月至6月</u>	<u>108年1月至6月</u>	<u>107年1月至6月</u>
當期所得稅費用				
當期產生	\$ 3,810	3,297	5,728	3,990
以前年度所得稅低估	799	514	609	514
未分配盈餘加徵所得稅費用	61	89	61	89
	<u>4,670</u>	<u>3,900</u>	<u>6,398</u>	<u>4,593</u>
遞延所得稅費用				
暫時性差異之減少(增加)	-	568	-	-
所得稅費用	<u>\$ 4,670</u>	<u>4,468</u>	<u>6,398</u>	<u>4,593</u>

2.所得稅核定情形

本公司營利事業所得稅結算申報，已奉稽徵機關核定至民國一〇六年度。

國內子公司皆已核定至民國一〇六年度。

(十六)資本及其他權益

除下列所述外，合併公司於民國一〇八年及一〇七年一月一日至六月三十日間資本及其他權益無重大變動，相關資訊請參閱民國一〇七年度合併財務報告附註六(十五)。

1.資本公積

本公司資本公積餘額內容如下：

	<u>108.6.30</u>	<u>107.12.31</u>	<u>107.6.30</u>
發行股票溢價	\$ 102,897	102,897	102,897
庫藏股票交易	8,885	8,885	8,885
轉換公司債	21,201	21,201	21,201
對子公司所有權權益變動	26,229	23,847	23,847
實際取得或處分子公司股權價格與帳面價值差額	182	182	182
受領贈與之所得	148	128	-
	<u>\$ 159,542</u>	<u>157,140</u>	<u>157,012</u>

依公司法規定，資本公積需優先填補虧損後，始得按股東原有股份之比例以已實現之資本公積發給新股或現金。前項所稱之已實現資本公積，包括超過票面金額發行股票所得之溢額及受領贈與之所得。依發行人募集與發行有價證券處理準則規定，得撥充資本之資本公積，每年撥充之合計金額，不得超過實收資本額百分之十。

優盛醫學科技股份有限公司及子公司合併財務報告附註(續)

2.保留盈餘

(1)依本公司之章程規定，公司年度總決算如有本期稅後淨利，依下列順序為之：

- 一、彌補虧損。
- 二、提存百分之十為法定盈餘公積。
- 三、依法令或相關規定就當期盈餘項下提列特別盈餘公積。
- 四、扣除前一至三款後之餘額，加計期初累計未分配盈餘及特別盈餘公積迴轉數後，由董事會擬具股東紅利分派議案提請股東會決議，按股東持股比例分派之。

本公司正處於企業成長階段，為考量公司未來資金需求及財務規劃，採平衡股利政策，以分派股票股利並保留所需資金為原則，所分配股東股利中現金股利不得低於股利總額百分之十。

分派現金股利時，就配發不足一元之畸零款，以公司其他收入處理。

(2)法定盈餘公積

依公司法規定，公司應就稅後純益提撥百分之十為法定盈餘公積，直至與資本總額相等為止。公司無虧損時，得經股東會決議，以法定盈餘公積發給新股或現金，惟以該項公積超過實收資本額百分之二十五之部分為限。

(3)特別盈餘公積

依金管會民國101年4月6日金管證發字第1010012865號令規定，本公司於分派可分配盈餘時，就當年度發生之帳列其他股東權益減項淨額，自當期損益與前期末分配盈餘補提列特別盈餘公積；屬前期累積之其他股東權益減項金額，則自前期末分配盈餘補提列特別盈餘公積不得分派。嗣後其他股東權益減項數額有迴轉時，得就迴轉部份分派盈餘。

(4)盈餘分配

本公司分別於民國一〇八年五月二十九日及一〇七年五月二十八日經股東常會決議民國一〇七年度及一〇六年度盈餘分配案。有關分派予業主股利之金額如下：

	107年度		106年度	
	配股率(元)	金額	配股率(元)	金額
分派予普通股業主之股利：				
現金	\$ 0.10	<u>7,332</u>	0.30	<u>21,995</u>

3.其他權益

	國外營運機構財務報表換算之兌換差額
民國108年1月1日餘額	\$ (33,093)
換算國外營運機構淨資產所產生之兌換差額	2,873
民國108年6月30日餘額	<u>\$ (30,220)</u>

優盛醫學科技股份有限公司及子公司合併財務報告附註(續)

	國外營運機構財務報 表換算之兌換差額
民國107年1月1日	\$ (28,913)
換算國外營運機構淨資產所產生之兌換差額	<u>1,576</u>
民國107年6月30日餘額	<u>\$ (27,337)</u>

(十七)每股盈餘

	<u>108年4月至6月</u>	<u>107年4月至6月</u>	<u>108年1月至6月</u>	<u>107年1月至6月</u>
基本每股盈餘				
歸屬於本公司普通股權益持有 人之淨利(損)	\$ <u>3,891</u>	<u>11,886</u>	<u>9,049</u>	<u>12,201</u>
普通股加權平均流通在外股數	<u>73,317</u>	<u>73,317</u>	<u>73,317</u>	<u>73,317</u>
	<u>\$ 0.05</u>	<u>0.16</u>	<u>0.12</u>	<u>0.17</u>
稀釋每股盈餘				
歸屬於本公司普通股權益持有 人之淨利(損)	\$ <u>3,891</u>	<u>11,886</u>	<u>9,049</u>	<u>12,201</u>
普通股加權平均流通在外股數	73,317	73,317	73,317	73,317
具稀釋作用之潛在普通股之影 響				
員工股票酬勞之影響	<u>59</u>	<u>54</u>	<u>88</u>	<u>95</u>
普通股加權平均流通在外股數 (調整稀釋性潛在普通股影響 數後)	<u>73,376</u>	<u>73,371</u>	<u>73,405</u>	<u>73,412</u>
	<u>\$ 0.05</u>	<u>0.16</u>	<u>0.12</u>	<u>0.17</u>

(十八)客戶合約之收入

1.收入之細分

	<u>108年4月至6月</u>		
	<u>醫療器械 部門</u>	<u>零售部門</u>	<u>合 計</u>
主要地區市場：			
臺灣	\$ 12,103	560,540	572,643
美洲	20,432	-	20,432
歐洲	79,045	-	79,045
東亞、南亞及印度	48,705	-	48,705
中東及非洲地區	59,051	-	59,051
其他地區	<u>7,163</u>	<u>-</u>	<u>7,163</u>
	<u>\$ 226,499</u>	<u>560,540</u>	<u>787,039</u>

優盛醫學科技股份有限公司及子公司合併財務報告附註(續)

	107年4月至6月		
	醫療器械 部門	零售部門	合 計
主要地區市場：			
臺灣	\$ 11,845	567,478	579,323
美洲	11,516	-	11,516
歐洲	94,319	-	94,319
東亞、南亞及印度	50,604	-	50,604
中東及非洲地區	54,936	-	54,936
其他地區	10,181	-	10,181
	<u>\$ 233,401</u>	<u>567,478</u>	<u>800,879</u>

	108年1月至6月		
	醫療器械 部門	零售部門	合 計
主要地區市場：			
臺灣	\$ 23,906	1,111,790	1,135,696
美洲	36,416	-	36,416
歐洲	148,079	-	148,079
東亞、南亞及印度	90,195	-	90,195
中東及非洲地區	88,920	-	88,920
其他地區	15,438	-	15,438
	<u>\$ 402,954</u>	<u>1,111,790</u>	<u>1,514,744</u>

	107年1月至6月		
	醫療器械 部門	零售部門	合 計
主要地區市場：			
臺灣	\$ 26,437	1,135,155	1,161,592
美洲	39,603	-	39,603
歐洲	140,965	-	140,965
東亞、南亞及印度	96,373	-	96,373
中東及非洲地區	89,413	-	89,413
其他地區	19,926	-	19,926
	<u>\$ 412,717</u>	<u>1,135,155</u>	<u>1,547,872</u>

優盛醫學科技股份有限公司及子公司合併財務報告附註(續)

2. 合約餘額

	108.6.30	107.12.31	107.6.30
應收帳款	\$ 140,819	120,243	134,013
減：備抵損失	(12,443)	(13,303)	(12,919)
合 計	<u>\$ 128,376</u>	<u>106,940</u>	<u>121,094</u>
合約負債	<u>\$ 36,147</u>	<u>48,677</u>	<u>74,534</u>

應收票據及帳款及其減損之揭露請詳附註六(三)。

(十九) 員工及董事、監察人酬勞

依本公司章程規定，年度如有獲利，應提撥1%至15%為員工酬勞及不高於2.5%為董事及監察人酬勞。但公司尚有累積虧損時，應預先保留彌補數額。前項員工酬勞發給股票或現金之對象，包括符合一定條件之從屬公司員工。

本公司民國一〇八年及一〇七年一月一日至六月三十日員工酬勞提列金額分別為618千元及734千元，董事及監察人酬勞提列金額分別為105千元及125千元，係以本公司各該段期間之稅前淨利扣除員工及董事、監察人酬勞前之金額乘上本公司章程所訂之員工酬勞及董事及監察人酬勞分派成數為估計基礎，並列報為民國一〇八年一月一日至六月三十日之營業成本或營業費用。若次年度實際分派金額與估列數有差異時，則依會計估計變動處理，並將該差異認列為次年度損益。如董事會決議採股票發放員工酬勞，股票酬勞之股數計算基礎係依據董事會決議前一日之普通股收盤價計算。

本公司民國一〇七年度及一〇六年度員工酬勞提列金額分別為1,059千元及1,681千元，董事、監察人酬勞提列金額分別為180千元及286千元，與實際分派情形並無差異，相關資訊可至公開資訊觀測站查詢。

(二十) 營業外收入及支出

1. 其他收入

合併公司之其他收入明細如下：

	<u>108年4月至6月</u>	<u>107年4月至6月</u>	<u>108年1月至6月</u>	<u>107年1月至6月</u>
利息收入	\$ 689	1,306	1,276	2,434
租金收入	32	32	63	63
預期信用減損利益	-	3,308	-	4,863
供應商物流費及贊助 費等收入	1,934	2,702	5,806	6,721
其他	<u>9,443</u>	<u>7,199</u>	<u>14,353</u>	<u>11,488</u>
	<u>\$ 12,098</u>	<u>14,547</u>	<u>21,498</u>	<u>25,569</u>

優盛醫學科技股份有限公司及子公司合併財務報告附註(續)

2.其他利益及損失

合併公司之其他利益及損失明細如下：

	<u>108年4月至6月</u>	<u>107年4月至6月</u>	<u>108年1月至6月</u>	<u>107年1月至6月</u>
外幣兌換利益(損失)\$	(2,165)	(1,181)	593	455
透過損益按公允價值	927	401	1,693	615
衡量之金融資產淨利				
益				
處分不動產、廠房及	(2,843)	(279)	(2,966)	(1,075)
設備損失				
不動產、廠房及設備				
減損迴轉利益	-	-	-	605
	<u>\$ (4,081)</u>	<u>(1,059)</u>	<u>(680)</u>	<u>600</u>

3.財務成本

合併公司之財務成本明細如下：

	<u>108年4月至6月</u>	<u>107年4月至6月</u>	<u>108年1月至6月</u>	<u>107年1月至6月</u>
利息費用—銀行借款	\$ 2,605	2,421	5,232	5,212
利息費用—其他財務費用	2,732	-	5,263	-
	<u>\$ 5,337</u>	<u>2,421</u>	<u>10,495</u>	<u>5,212</u>

(廿一)金融工具

除下列所述外，合併公司金融工具之公允價值及因金融工具而暴露於信用風險、流動性風險及市場風險之情形無重大變動，相關資訊請參閱民國一〇七年度合併財務報告附註六(廿一)。

1.信用風險

(1)信用風險集中情況

合併公司於民國一〇八年六月三十日、一〇七年十二月三十一日及六月三十日對前十大客戶之信用風險集中情形分別佔應收款項總額30%、24%及14%。

(2)應收款項之信用風險

應收票據及應收帳款之信用風險暴險資訊請詳附註六(三)。其他按攤銷後成本衡量之金融資產係其他應收款。

其他應收款為信用風險低之金融資產，因此按十二個月預期信用損失金額衡量該期間之備抵損失。民國一〇八年及一〇七年一月一日至六月三十日之備抵損失變動如下：

期初餘額(即期末餘額)	<u>其他應收款</u>
	<u>\$ 922</u>

優盛醫學科技股份有限公司及子公司合併財務報告附註(續)

2.流動性風險

下表為金融負債之合約到期日，包含估計利息但不包含淨額協議之影響。

	帳面金額	合 約 現金流量	6個月 以內	6-12個月	1-2年	2-5年 以上
108年6月30日						
非衍生金融負債						
擔保銀行借款	\$ 385,188	400,803	32,539	59,242	82,664	226,358
無擔保銀行借款	158,268	165,162	36,164	3,378	21,532	104,088
應付票據、應付帳款及其他應 付款(含關係人)	376,596	376,596	376,596	-	-	-
租賃負債	<u>618,851</u>	<u>655,715</u>	<u>81,624</u>	<u>71,412</u>	<u>134,156</u>	<u>368,523</u>
	\$1,538,903	1,598,276	526,923	134,032	238,352	698,969
107年12月31日						
非衍生金融負債						
擔保銀行借款	\$ 314,996	325,550	38,157	43,387	94,578	149,428
無擔保銀行借款	69,659	70,703	62,857	873	1,733	5,240
應付票據、應付帳款及其他應 付款(含關係人)	354,388	354,388	354,388	-	-	-
	<u>\$ 739,043</u>	<u>750,641</u>	<u>455,402</u>	<u>44,260</u>	<u>96,311</u>	<u>154,668</u>
107年6月30日						
非衍生金融負債						
擔保銀行借款	372,082	385,282	72,227	37,844	78,693	196,518
無擔保銀行借款	22,085	22,438	12,420	2,252	1,724	6,042
應付票據、應付帳款及其他應 付款(含關係人)	441,922	441,922	441,922	-	-	-
	<u>\$ 836,089</u>	<u>849,642</u>	<u>526,569</u>	<u>40,096</u>	<u>80,417</u>	<u>202,560</u>

合併公司並不預期到期日分析之現金流量發生時點會顯著提早或實際金額會有顯著不同。

3.市場風險

(1)匯率風險

合併公司暴露於重大外幣匯率風險之金融資產及負債如下：

	108.6.30			107.12.31			107.6.30		
	外幣	匯率	台幣	外幣	匯率	台幣	外幣	匯率	台幣
金融資產									
貨幣性項目									
美金：台幣	\$ 3,600	31.0600	111,816	3,993	30.7150	122,645	4,366	30.4600	132,988
歐元：台幣	11	35.3800	389	2	35.2000	70	42	35.4000	1,487
人民幣：台幣	21,039	4.5210	95,117	12,635	4.4720	56,504	32,515	4.5930	149,341
瑞士法郎：台幣	44	31.8550	1,402	18	31.1850	561	-	-	-
美金：人民幣	79	6.8702	2,454	202	6.8683	6,204	218	6.6318	6,640
美金：日幣	327	0.0093	10,157	95	0.0091	2,918	285	0.0090	8,681
歐元：瑞士法郎	3	0.9004	106	3	0.8859	92	3	0.8643	106
美金：瑞士法郎	4	1.0256	124	4	1.0153	141	4	1.0044	122

優盛醫學科技股份有限公司及子公司合併財務報告附註(續)

	108.6.30			107.12.31			107.6.30		
	外幣	匯率	台幣	外幣	匯率	台幣	外幣	匯率	台幣
金融負債									
貨幣性項目									
美金：台幣	668	31.0600	20,748	749	30.7150	23,006	1,432	30.4600	43,619
人民幣：台幣	11,932	4.5210	53,945	5,110	4.4720	22,852	6,711	4.5930	30,824
瑞士法郎：台幣	44	31.8550	1,402	86	31.1850	2,682	23	30.5950	704
美金：人民幣	1,280	6.8702	39,757	3,190	6.8683	97,981	2,545	6.6318	77,521
美金：日幣	1	0.0093	31	-	-	-	12	0.0090	366

合併公司之匯率風險主要來自於以外幣計價之現金及約當現金、應收帳款及其他應收款、借款、應付帳款及其他應付款等，於換算時產生外幣兌換損益。於民國一〇八年及一〇七年六月三十日當新台幣相對於各主要貨幣貶值1%，而其他所有因素維持不變之情況下，民國一〇八年及一〇七年一月一日至六月三十日之稅後淨利將分別增加1,057千元及1,463千元。兩期分析係採用相同基礎。

由於合併公司功能性貨幣種類繁多，故採彙整方式揭露貨幣性項目之兌換損益之資訊，民國一〇八年及一〇七年一月一日至六月三十日外幣兌換損益(含已實現及未實現)為利益593千元及455千元。

(2)利率風險

合併公司之金融資產及金融負債利率暴險於本附註之流動性風險管理說明。

下列敏感度分析係依衍生及非衍生工具於報導日之利率暴險而決定。對於浮動利率負債，其分析方式係假設報導日流通在外之負債金額於整年度皆流通在外。合併公司內部向主要管理階層報告利率時所使用之變動率為利率增加或減少100基本點，此亦代表管理階層對利率之合理可能變動範圍之評估。

若利率增加100基本點，在所有其他變數維持不變之情況下，合併公司民國一〇八年及一〇七年六月三十日淨利將減少2,717千元及1,971千元，主係因合併公司之變動利率借款所致。

(3)其他價格風險

如報導日權益證券價格變動(兩期分析係採用相同基礎，且假設其他變動因素不變)，對綜合損益項目之影響如下：

報導日證券價格	108年1月至6月	107年1月至6月
	稅後損益	稅後損益
上漲3%	\$ -	\$ 51
下跌3%	\$ -	\$ (51)

優盛醫學科技股份有限公司及子公司合併財務報告附註(續)

		107.12.31			
		公允價值			
	帳面金額	第一級	第二級	第三級	合計
按攤銷後成本衡量之金融負債					
短期借款	\$ 73,094	-	-	-	-
應付票據、應付帳款及其他應付款 (含關係人)	354,388	-	-	-	-
一年或一營業週期內到期長期借款	66,069	-	-	-	-
長期借款	245,492	-	-	-	-
存入保證金(帳列其他非流動負債)	16,300	-	-	-	-
小計	755,343	-	-	-	-
		107.6.30			
		公允價值			
	帳面金額	第一級	第二級	第三級	合計
透過損益按公允價值衡量之金融資產					
強制透過損益按公允價值衡量之非衍生金融資產	\$ 368,854	368,854	-	-	368,854
按攤銷後成本衡量之金融資產					
現金及約當現金	\$ 538,132	-	-	-	-
應收票據、應收帳款及其他應收款	134,510	-	-	-	-
受限制資產(帳列其他流動及其他非流動資產)	6,240	-	-	-	-
存出保證金(帳列其他非流動資產)	31,474	-	-	-	-
小計	710,356	-	-	-	-
按攤銷後成本衡量之金融負債					
短期借款	\$ 58,790	-	-	-	-
應付票據、應付帳款及其他應付款 (含關係人)	441,922	-	-	-	-
一年或一營業週期內到期長期借款	60,154	-	-	-	-
長期借款	275,223	-	-	-	-
存入保證金(帳列其他非流動負債)	15,594	-	-	-	-
小計	851,683	-	-	-	-

(2)按公允價值衡量金融工具之公允價值評價技術

(2.1)非衍生金融工具

金融工具如有活絡市場公開報價時，則以活絡市場之公開報價為公允價值。主要交易所及經判斷為熱門券之中央政府債券櫃台買賣中心公告之市價，皆屬上市(櫃)權益工具及有活絡市場公開報價之債務工具公允價值之基礎。

若能及時且經常自交易所、經紀商、承銷商、產業公會、訂價服務機構或主管機關取得金融工具之公開報價，且該價格代表實際且經常發生之公平市場交易者，則該金融工具有活絡市場公開報價。如上述條件並未達成，則該市場視為不活絡。一般而言，買賣價差甚大、買賣價差顯著增加或交易量甚少，皆為不活絡市場之指標。

優盛醫學科技股份有限公司及子公司合併財務報告附註(續)

①合併公司持有之金融工具如屬有活絡市場者，其公允價值依類別及屬性列示如下：

上市(櫃)公司股票等係具標準條款與條件並於活絡市場交易之金融資產及金融負債，其公允價值係分別參照市場報價決定。

除上述有活絡市場之金融工具外，其餘金融工具之公允價值係以評價技術或參考交易對手報價取得。透過評價技術所取得之公允價值可參照其他實質上條件及特性相似之金融工具之現時公允價值、現金流量折現法或以其他評價技術，包括以合併報導日可取得之市場資訊運用模型計算而得(例如櫃買中心參考殖利率曲線、Reuters商業本票利率平均報價)。

②合併公司持有之金融工具如屬無活絡市場者，其公允價值依類別及屬性列示如下：

無公開報價之權益工具：係使用市場可比公司法估算公允價值，其主要假設係以被投資者之估計稅前息前折舊攤銷前盈餘及可比上市(櫃)公司市場報價所推導之盈餘乘數為基礎衡量。該估計數已調整該權益證券缺乏市場流通性之折價影響。

(3)各等級間的移轉

合併公司持有之股票具有活絡市場之公開報價而被歸類於第一等級，於民國一〇八年及一〇七年一月一日至六月三十日其公允價值之評價技術並無變動，故於民國一〇八年及一〇七年一月一日至六月三十日並無各等級間移轉之情形。

(廿二)財務風險管理

合併公司財務風險管理目標及政策與民國一〇七年度合併財務報告附註六(廿二)所揭露者無重大變動。

(廿三)資本管理

合併公司資本管理目標、政策及程序與民國一〇七年度合併財務報告所揭露者一致；另作為資本管理之項目之彙總量化資料與民國一〇七年度合併財務報告所揭露者亦無重大變動。相關資訊請參閱民國一〇七年度合併財務報告附註六(廿三)。

(廿四)籌資活動之負債調節

合併公司於民國一〇八年及一〇七年一月一日至六月三十日非現金交易籌資活動如下：

- 1.以租賃方式取得使用權資產，請詳附註六(八)。
- 2.來自籌資活動之調節如下表：

	108.1.1	現金流量	非現金之變動		108.6.30
			新增	匯率變動	
長期借款	\$ 311,561	161,058	-	318	472,937
短期借款	73,094	(3,413)	-	838	70,519
租賃負債(含流動及非流動)	582,225	(75,282)	111,724	184	618,851
來自籌資活動之負債總額	\$ 966,880	82,363	111,724	1,340	1,162,307

優盛醫學科技股份有限公司及子公司合併財務報告附註(續)

	107.1.1	現金流量	非現金之變動	
			匯率變動	107.6.30
長期借款	\$ 388,635	(52,953)	(305)	335,377
短期借款	74,441	(16,076)	425	58,790
來自籌資活動之負債總額	\$ 463,076	(69,029)	120	394,167

七、關係人交易

(一)關係人名稱及關係

於本合併財務報告之涵蓋期間內與合併公司有交易之關係人如下：

關係人名稱	與合併公司之關係
生達化學製藥(股)公司(以下稱生達化學)	對本公司之子公司具重大影響之個體
生展生物科技(股)公司(以下稱生展生物)	該公司為生達化學之子公司
端強實業(股)公司(以下稱端強實業)	該公司為生達化學之子公司

(二)與關係人間之重大交易事項

1.銷售商品予關係人

合併公司對關係人銷貨金額如下：

帳列項目	關係人類別	108年4月至6月	107年4月至6月	108年1月至6月	107年1月至6月
銷貨	其他關係人	\$ -	108	-	121

合併公司銷售予上述公司之銷貨條件與一般銷售價格無顯著不同。其收款條件與一般廠商並無顯著不同。

2.向關係人購買商品

合併公司向關係人進貨金額如下：

帳列項目	關係人類別	108年4月至6月	107年4月至6月	108年1月至6月	107年1月至6月
進貨	其他關係人	\$ 27,190	22,335	48,148	35,509

合併公司對上述公司之進貨價格與合併公司向一般廠商之進貨價格無顯著不同。其付款期限為月結30天至90天，與一般廠商並無顯著不同。

民國一〇八年及一〇七年一月一日至六月三十日因與其他關係人簽訂供應商合作契約，依實際進貨金額比例產生之前後贈金金額分別為6,333千元及8,738千元(帳列銷貨成本減項)。

3.應收關係人款項

合併公司應收關係人款項明細如下：

帳列項目	關係人類別	108.6.30	107.12.31	107.6.30
應收帳款	其他關係人	\$ -	-	1
其他應收款	其他關係人-端強實業	-	266	-
		\$ -	266	1

優盛醫學科技股份有限公司及子公司合併財務報告附註(續)

4. 應付關係人款項

合併公司應付關係人款項明細如下：

帳列項目	關係人類別	108.6.30	107.12.31	107.6.30
應付帳款	其他關係人	\$ 12,900	19,105	13,295
其他應付款	其他關係人	-	482	558
		<u>\$ 12,900</u>	<u>19,587</u>	<u>13,853</u>

5. 租賃

合併公司向其他關係人承租不動產，民國一〇八年及一〇七年四月一日至六月三十日及一〇八年及一〇七年一月一日至六月三十日之租金費用分別為零千元、607千元、202千元及1,214千元。

6. 合併公司於民國一〇八年及一〇七年四月一日至六月三十日及一月一日至六月三十日與其他關係人簽訂供應商合作契約，依實際發生物流運送費用及贊助費用等向其他關係人計收金額分別為540千元、178千元、1,130千元及914千元。

(三) 主要管理人員交易

主要管理人員報酬包括：

	108年4月至6月	107年4月至6月	108年1月至6月	107年1月至6月
短期員工福利	\$ 3,714	3,265	9,938	11,460
退職後福利	65	63	154	123
	<u>\$ 3,779</u>	<u>3,328</u>	<u>10,092</u>	<u>11,583</u>

八、質押之資產

合併公司提供質押擔保之資產帳面價值明細如下：

資產名稱	質押擔保標的	108.6.30	107.12.31	107.6.30
不動產、廠房及設備	銀行借款	\$ 403,354	404,538	410,617
其他流動及其他非流動資產	海關保證、被投資公司 融資擔保及租賃押金	8,015	8,013	6,240
其他流動資產	計畫補助款專戶	737	1,336	-
		<u>\$ 412,106</u>	<u>413,887</u>	<u>416,857</u>

九、重大或有負債及未認列之合約承諾：無。

十、重大之災害損失：無。

十一、重大之期後事項：無。

優盛醫學科技股份有限公司及子公司合併財務報告附註(續)

十二、其 他

(一)員工福利、折舊、折耗及攤銷費用功能別彙總如下：

功 能 別 性 質 別	108年4月至6月			107年4月至6月		
	屬於營業 成本者	屬於營業 費用者	合 計	屬於營業 成本者	屬於營業 費用者	合 計
員工福利費用						
薪資費用	13,503	118,529	132,032	15,619	118,786	134,405
勞健保費用	1,197	11,877	13,074	1,304	11,589	12,893
退休金費用	143	6,288	6,431	130	6,240	6,370
其他用人費用	2,650	6,772	9,422	3,083	6,813	9,896
折舊費用	4,423	48,591	53,014	3,180	12,368	15,548
折耗費用	-	-	-	-	-	-
攤銷費用	11	1,911	1,922	12	1,825	1,837

功 能 別 性 質 別	108年1月至6月			107年1月至6月		
	屬於營業 成本者	屬於營業 費用者	合 計	屬於營業 成本者	屬於營業 費用者	合 計
員工福利費用						
薪資費用	25,951	232,620	258,571	27,925	237,768	265,693
勞健保費用	2,372	24,036	26,408	2,581	23,674	26,255
退休金費用	283	12,581	12,864	252	12,577	12,829
其他用人費用	5,509	13,523	19,032	6,050	13,659	19,709
折舊費用	7,759	97,948	105,707	6,645	25,210	31,855
折耗費用	-	-	-	-	-	-
攤銷費用	22	3,835	3,857	23	3,674	3,697

(二)營運之季節性：

合併公司之營運不受季節性或週期性因素影響。

(三)本公司於民國一〇七年十一月與財團法人資訊工業策進會簽訂「雲林縣高齡智慧健康照護應用服務計畫」補助款契約書，計畫總經費50,000千元，補助款總額度17,500千元，本公司為主導公司，尚有其他執行公司為勝霖藥品(股)公司、如影優活(股)公司及宜眾資訊(股)公司，其中屬合併公司之補助額度為15,190千元，計劃期間一〇七年七月二十三日至一〇九年六月三十日，截至民國一〇八年六月三十日止已請領補助款6,748千元，實際支用補助款6,011千元。

優盛醫學科技股份有限公司及子公司合併財務報告附註(續)

十三、附註揭露事項

(一)重大交易事項相關資訊

民國一〇八年一月一日至六月三十日合併公司依證券發行人財務報告編製準則之規定，應再揭露之重大交易事項相關資訊如下：

1. 資金貸與他人：

單位：新台幣千元

編號	貸出資金之公司	貸與對象	往來科目	是否為關係人	本期最高金額	期末餘額	實際動支金額	利率區間	資金貸與性質	業務往來金額	有短期融通資金必要之原因	提列備抵損失金額	擔保品		對個別對象資金貸與限額	資金貸與總限額
													名稱	價值		
0	優盛醫學科技(股)公司	禾藥醫學科技(股)公司	其他應收款-關係人	是	20,000	10,000	10,000	2.00%	有短期融通資金之必要	-	營運週轉	-	-	-	389,962	445,670
0	優盛醫學科技(股)公司	優盛醫療電子(上海)有限公司	其他應收款-關係人	是	30,823	30,823	30,823	4.90%	有短期融通資金之必要	-	營運週轉	-	-	-	389,962	445,670
0	優盛醫學科技(股)公司	尚鈞醫療科技(安徽)有限公司	其他應收款-關係人	是	91,445	61,439	61,439	4.5%~4.9%	有短期融通資金之必要	-	營運週轉	-	-	-	389,962	445,670

註一：0代表本公司。

註二：本公司總貸與金額以不超過本公司最近期財務報表淨值的百分之四十為限。

註三：與本公司有業務往來之公司或行號，個別貸與金額以不超過雙方間前一年度或當年度業務往來金額為限，貸與總額以不超過本公司淨值的百分之五為限。所稱業務往來金額係指雙方間進貨或銷貨金額孰高者。

註四：有短期融通資金必要之公司或行號，個別貸與金額以不超過本公司淨值百分之三十五為限，惟因公司間或與行號間有短期融通資金之必要而將資金貸與他人之總額，以不超過本公司淨值的百分之三十五為限。

註五：上述交易於編製合併財務報告時，業已沖銷。

2. 為他人背書保證：

單位：新台幣千元

編號	背書保證者公司名稱	被背書保證對象		對單一企業背書保證限額	本期最高背書保證餘額	期末背書保證餘額	實際動支金額	以財產擔保之背書保證金額	累計背書保證金額佔最近期財務報表淨值之比率	背書保證最高限額	屬母公司對子公司背書保證	屬子公司對母公司背書保證	屬對大陸地區背書保證
		公司名稱	關係										
0	優盛醫學科技(股)公司	RMJ CO. LTD.	3	557,088	15,397	15,397	1,443	-	1.38%	1,114,176	Y	N	N
0	優盛醫學科技(股)公司	互宜投資(股)公司	2	557,088	18,000	18,000	-	-	1.62%	1,114,176	Y	N	N
0	優盛醫學科技(股)公司	優盛醫療電子(上海)有限公司	3	557,088	163,965	163,965	24,866	-	14.72%	1,114,176	Y	N	Y
0	優盛醫學科技(股)公司	尚鈞醫療科技(安徽)有限公司	3	557,088	53,217	53,217	9,022	-	4.78%	1,114,176	Y	N	Y
0	優盛醫學科技(股)公司	優盛醫療電子(上海)有限公司、尚鈞醫療科技(安徽)有限公司(共同額度)	3	557,088	860	860	860	-	0.08%	1,114,176	Y	N	Y

註一：0代表本公司

註二：背書保證者與被背書保證對象之關係如下：

- (1)有業務往來之公司。
- (2)公司直接及間接持有表決權之股份超過百分之五十之公司。
- (3)直接及間接對公司持有表決權之股份超過百分之五十之公司。
- (4)公司直接及間接持有表決權股份達百分之九十以上之公司間。
- (5)基於承攬工程需要之同業間或共同起造人間依合約規定互保之公司。
- (6)因共同投資關係由全體出資股東依其持股比率對其背書保證之公司。

優盛醫學科技股份有限公司及子公司合併財務報告附註(續)

(7)同業間依消費者保護法規範從事預售屋銷售合約之履約保證連帶擔保。

註三：本公司背書保證責任之總額及對單一企業背書限額，額度如下：

對外背書保證總額以不超過本公司最近期財務報表淨值百分之百為限；對單一企業背書保證限額以不超過本公司最近期財務報表淨值百分之五十，但對單一子公司背書保證額度不在此限。

註四：係向銀行簽具背書保證契約或票據之總額度為美金500千元，於民國一〇八年六月三十日子公司實際動撥借款之背書保證金額為日幣5,000千元。

註五：係向銀行簽具背書保證契約或票據之總額度為新台幣18,000千元。

註六：係向銀行簽具背書保證契約或票據之總額度為美金3,000千元及人民幣16,000千元，於民國一〇八年六月三十日子公司實際動撥借款之背書保證金額為人民幣5,500千元。

註七：係向銀行簽具背書保證契約或票據之總額度為美金1,000千元及人民幣5,000千元，於民國一〇八年六月三十日子公司實際動撥借款之背書保證金額為人民幣1,996千元。

註八：係向銀行簽具背書保證票據之購料保證金額新台幣860千元，並提供購料存出保證票據新台幣860千元。

註九：上述交易於編製合併財務報告時，業已沖銷。

3.期末持有有價證券情形(不包含投資子公司、關聯企業及合資權益部分)：

單位：新台幣千元

持有之公司	有價證券 種類及名稱	與有價證券 發行人之關係	帳列科目	期 末				備 註
				股 數	帳面金額	持股比率	公允價值	
優盛醫學科技(股)公司	受益憑證—保德信貨幣市場基金	-	透過損益按公允價值衡量之金融資產—流動	3,211,669.50	50,862	- %	50,862	
"	受益憑證—日盛貨幣市場基金	-	"	8,337,995.34	123,684	- %	123,684	
"	受益憑證—富蘭克林華美貨幣市場基金	-	"	4,592,411.44	47,528	- %	47,528	
"	受益憑證—第一金台灣貨幣市場基金	-	"	3,469,500.40	53,152	- %	53,152	
"	受益憑證—安聯台灣貨幣市場基金	-	"	2,798,388.13	35,107	- %	35,107	
"	受益憑證—野村全球短期收益基金	-	"	2,382,607.52	25,577	- %	25,577	
"	受益憑證—施羅德2023到期亞洲新興債券基金	-	"	110,000.00	4,986	- %	4,986	
"	股票—達楷生醫科技(股)公司	-	透過損益按公允價值衡量之金融資產—非流動	22,750.00	-	0.33 %	-	
"	股票—奇美醫藥生物科技(股)公司	-	"	30,636.00	-	1.09 %	-	
"	股票—昱程科技(股)公司	-	"	234,072.00	-	4.67 %	-	
"	股票—百丹特生醫(股)公司	-	"	12,000.00	-	0.13 %	-	
互宜投資(股)公司	受益憑證—台新1699貨幣市場基金	-	透過損益按公允價值衡量之金融資產—流動	417,601.61	5,656	- %	5,656	
"	受益憑證—兆豐國際寶鑽貨幣市場基金	-	"	217,691.02	2,733	- %	2,733	
禾森醫學科技(股)公司	受益憑證—兆豐國際寶鑽貨幣市場基金	-	"	160,424.80	2,014	- %	2,014	
"	受益憑證—台新1699貨幣市場基金	-	"	258,521.99	3,502	- %	3,502	
永安醫學(股)公司	受益憑證—富蘭克林華美貨幣市場基金	-	"	686,201.83	7,102	- %	7,102	
瑞盛醫學科技(股)公司	受益憑證—富蘭克林華美貨幣市場基金	-	"	193,468.50	2,002	- %	2,002	
如影優活(股)公司	受益憑證—台新1699貨幣市場基金	-	"	664,770.84	9,005	- %	9,005	

4.累積買進或賣出同一有價證券之金額達新台幣三億元或實收資本額百分之二十以上：無。

優盛醫學科技股份有限公司及子公司合併財務報告附註(續)

- 5.取得不動產之金額達新台幣三億元或實收資本額百分之二十以上：無。
 6.處分不動產之金額達新台幣三億元或實收資本額百分之二十以上：無。
 7.與關係人進、銷貨之金額達新台幣一億元或實收資本額百分之二十以上者：

進(銷)貨之公司	交易對象名稱	關係	交易情形				交易條件與一般交易不同之情形及原因		應收(付)票據、帳款		備註
			進(銷)貨	金額	佔總進(銷)貨之比率	授信期間	單價	授信期間	餘額	佔總應收(付)票據、帳款之比率	
優盛醫學科技(股)公司	優盛醫療電子(上海)有限公司	本公司之子公司	進貨	243,797	82 %	月結30天	成本加成	無一般交易可供比較	(42,289)	(77) %	
優盛醫療電子(上海)有限公司	優盛醫學科技(股)公司	本公司之最終母公司	銷貨	(243,797)	(90) %	月結30天	成本加成	無一般交易可供比較	42,289	91 %	

註：上述交易於編製合併財務報告時，業已沖銷。

- 8.應收關係人款項達新台幣一億元或實收資本額百分之二十以上：無。
 9.從事衍生工具交易：無。
 10.母子公司間業務關係及重要交易往來情形：

單位：新台幣千元

編號	交易人名稱	交易往來對象	與交易人關係	交易往來情形			佔合併總營業收入或總資產之比率
				科目	金額	交易條件	
0	優盛醫學科技(股)公司	優盛醫療電子(上海)有限公司	1	進貨	243,797	按成本加成訂價	16 %
	"	"	1	銷貨	536	平價移轉	- %
	"	"	1	其他應收款	32,370	-	1 %
	"	"	1	應付帳款	42,289	月結30天	1 %
	"	"	1	其他應付款	17	-	- %
	"	"	1	其他收入-技術服務	2,738	-	- %
	"	"	1	利息收入	273	-	- %
	"	"	1	銷售費用	37	-	- %
	"	"	1	管理費用	5	-	- %
	"	尚鈞醫療科技(安徽)有限公司	1	進貨	15,873	按成本加成訂價	1 %
	"	"	1	銷貨	59	平價移轉	- %
	"	"	1	應付帳款	1,300	月結30天	- %
	"	"	1	其他應收款	62,382	-	2 %
	"	"	1	利息收入	1,144	-	- %
	"	"	1	銷售費用	147	-	- %
	"	"	1	管理費用	4	-	- %
	"	瑞盛醫學科技(股)公司	1	銷貨	36	按成本加成訂價	- %
	"	"	1	進貨	2,206	按成本加成訂價	- %
	"	"	1	應收帳款	6	月結60天	- %
	"	"	1	應付帳款	776	月結30天	- %
	"	"	1	預收款項	27	-	- %
	"	"	1	其他應收款	3,104	-	- %
	"	"	1	租金收入	18	-	- %
	"	"	1	銷售費用	5	-	- %
	"	永安醫學(股)公司	1	進貨折讓	40	按成本加成訂價	- %
	"	勝霖藥品(股)公司	1	銷貨	6,392	按成本加成訂價	- %
	"	"	1	應收帳款	1,576	月結60天	- %
	"	"	1	其他應收款	5	-	- %
	"	"	1	租金收入	5	-	- %
	"	"	1	銷售費用	171	-	- %

優盛醫學科技股份有限公司及子公司合併財務報告附註(續)

編號	交易人名稱	交易往來對象	與交易人關係	交易往來情形			佔合併總營業收入或總資產之比率
				科目	金額	交易條件	
0	優盛醫學科技(股)公司	勝霖藥品(股)公司	1	其他收入	15	-	- %
	"	互宜投資(股)公司	1	預收款項	12	-	- %
	"	"	1	租金收入	18	-	- %
	"	禾果醫學科技(股)公司	1	預收款項	9	-	- %
	"	"	1	租金收入	18	-	- %
	"	禾森醫學科技(股)公司	1	其他應收款	10,000	-	- %
	"	"	1	租金收入	18	-	- %
	"	"	1	利息收入	100	-	- %
	"	如影優活(股)公司	1	銷貨	1,994	按成本加成訂價	- %
	"	"	1	租金收入	180	-	- %
	"	Rossmax Swiss GmbH	1	應付費用	10	-	- %

註一、編號之填寫方式如下：

1.0代表母公司。

2.子公司依公司別由阿拉伯數字1開始依序編號。

註二、與交易人之關係種類標示如下：

1.母公司對子公司。

註三：交易往來金額佔合併總營收或總資產比率之計算，若屬資產負債科目者，以期末餘額佔合併總資產之方式計算；若屬損益科目者，以期中累積金額佔合併總營收之方式計算。

(二)轉投資事業相關資訊：

民國一〇八年一月一日至六月三十日合併公司之轉投資事業資訊如下(不包含大陸被投資公司)：

單位：新台幣千元

投資公司名稱	被投資公司名稱	所在地區	主要營業項目	原始投資金額		期末持有			被投資公司本期損益	本期認列之投資損益	備註
				本期期末	去年年底	股數	比率	帳面金額			
優盛醫學科技(股)公司	TOP UNICORN HOLDINGS LIMITED	薩摩亞	投資業	230,465	230,465	7,420,000	100.00 %	43,008	4,401	3,291	100%持股之子公司
優盛醫學科技(股)公司	互宜投資(股)公司	台灣	投資業	45,000	45,000	4,500,000	100.00 %	50,907	4,294	4,306	100%持股之子公司
優盛醫學科技(股)公司	瑞盛醫學科技(股)公司	台灣	一般儀器及醫療器材製造、批發及零售業等	40,293	40,293	3,880,000	97.00 %	64,747	(213)	(225)	採權益法評價之被投資公司
優盛醫學科技(股)公司	PEAKWEALTH HOLDINGS LIMITED	英屬維京群島托爾托拉島	投資業	13,480	13,480	434	100.00 %	15,880	2,041	2,041	100%持股之子公司
優盛醫學科技(股)公司	勝霖藥品(股)公司	台灣	西藥零售業、化妝品零售業、醫療器材零售業及食品什貨、飲料零售業	322,379	322,379	15,990,628	51.5233 %	204,640	5,908	3,083	採權益法評價之被投資公司
優盛醫學科技(股)公司	如影優活(股)公司	台灣	資訊軟體批發及服務業、醫療器材零售及批發業等	9,990	9,990	999,000	45.4091 %	8,547	(4,952)	(2,591)	採權益法評價之被投資公司
互宜投資(股)公司	禾果醫學科技(股)公司	台灣	醫療器材批發零售業及國際貿易業	10,000	10,000	1,000,000	100.00 %	4,528	(210)	(210)	互宜投資(股)公司100%持股之子公司
互宜投資(股)公司	禾森醫學科技(股)公司	台灣	醫療器材批發零售業及國際貿易業等	6,000	6,000	600,000	100.00 %	(2,916)	684	684	互宜投資(股)公司100%持股之子公司
互宜投資(股)公司	MEDIPRO INC.	模里西斯	投資業	4,348	4,348	140,000	100.00 %	39,420	3,904	3,904	互宜投資(股)公司100%持股之子公司

優盛醫學科技股份有限公司及子公司合併財務報告附註(續)

投資公司名稱	被投資公司名稱	所在地區	主要營業項目	原始投資金額		期末持有			被投資公司本期損益	本期認列之投資損益	備註
				本期期末	去年年底	股數	比率	帳面金額			
互宜投資(股)公司	瑞盛醫學科技(股)公司	台灣	一般儀器及醫療器材製造、批發及零售業等	15	15	1,000	0.025%	17	(213)	-	採權益法評價之被投資公司
互宜投資(股)公司	勝森藥品(股)公司	台灣	西藥零售業、化妝品零售業、醫療器材零售業及食品什貨、飲料零售業	19	19	1,000	0.0032%	13	5,908	-	採權益法評價之被投資公司
互宜投資(股)公司	如影優活(股)公司	台灣	資訊軟體批發及服務業、醫療器材零售及批發業等	10	10	1,000	0.0455%	9	(4,952)	(3)	採權益法評價之被投資公司
PEAKWEALTH HOLDINGS LIMITED	RMJ CO. LTD.	日本	醫療機器用零組件及電磁閥之開發、檢測與銷售	12,517	12,517	900	75.00%	15,022	2,725	2,044	PEAKWEALTH HOLDINGS LIMITED採權益法評價之被投資公司
PEAKWEALTH HOLDINGS LIMITED	Rossmax Swiss GmbH	瑞士	一般儀器及醫療器材、批發貿易及零售業等	637	637	-	100.00%	554	(4)	(4)	PEAKWEALTH HOLDINGS LIMITED 100% 持股之子公司
TOP UNICORN HOLDINGS LIMITED	TRANS-WORLD DEVELOPMENTS LIMITED	薩摩亞	投資業	230,465	230,465	7,420,000	100.00%	44,434	4,401	4,401	TOP UNICORN HOLDINGS LIMITED 100% 持股之子公司
瑞盛醫學科技(股)公司	永安醫學(股)公司	台灣	一般儀器及醫療器材製造、批發及零售業等	10,000	10,000	1,000,000	100.00%	9,885	9	9	瑞盛醫學科技(股)公司 100% 持股之子公司

註：上述股權投資屬子公司者，於編製合併財務報告時，業已沖銷。

(三)大陸投資資訊：

1.大陸被投資公司名稱、主要營業項目等相關資訊：

單位：新台幣千元

大陸被投資公司名稱	主要營業項目	實收資本額	投資方式	本期期初自台灣匯出累積投資金額	本期匯出或收回投資金額		本期期末自台灣匯出累積投資金額	被投資公司本期損益	本公司直接或間接投資之持股比例	本期認列投資損益	期末投資帳面價值	截至本期止已匯回投資收益
					匯出	收回						
優盛醫療電子(上海)有限公司	設計、製造及銷售普通診療器械、醫用電子儀器設備、物理治療設備、臨床檢驗分析儀器、負壓吸引裝置、醫用制氣設備、吸入器、體重計、心跳計、計步器及其零配件	234,814	註(一)	234,814	-	-	234,814	8,305	100.00%	8,305	83,854	-
上海健保貿易有限公司	電子血壓計、電子體溫計、血糖儀、血糖試紙及相關零配件之批發及進出口業務	13,563	註(二)	-	-	-	-	(1,038)	100.00%	(1,038)	11,039	-
尚鈞醫療科技(安徽)有限公司	研發生產和銷售電子血壓計、電子體溫計、紅外耳式體溫計、紅外額式體溫計、壓縮式霧化器、超聲式霧化器及其零配件等	186,360	註(三)	186,360	-	-	186,360	(11,019)	100.00%	(11,019)	131,599	-

註一：投資方式為透過第三地區投資設立公司再投資大陸公司。

註二：係透過大陸被投資公司轉投資。

註三：係直接投資大陸公司。

註四：本期認列投資損益欄中係依同期間經會計師核閱之財務報表按權益法認列。

註五：上述股權投資，於編製合併財務報告時，業已沖銷。

優盛醫學科技股份有限公司及子公司合併財務報告附註(續)

2. 赴大陸地區投資限額：

本期期末累計自台灣匯出赴大陸地區投資金額	經濟部投審會核准投資金額	依經濟部投審會規定赴大陸地區投資限額
421,174	421,174	668,506

3. 與大陸被投資公司間之重大交易事項：

本公司於民國一〇八年一月一日至六月三十日與大陸被投資公司直接或間接經由第三地區所發生之重大交易事項。請詳「重大交易事項相關資訊」之說明。

十四、部門資訊

合併公司營運部門資訊及調節如下：

	醫療器械	零售部門	投資部門	調整及銷除	合計
<u>108年4月至6月</u>					
收 入：					
來自外部客戶收入	\$ 226,499	560,540	-	-	787,039
部門間收入	<u>185,545</u>	<u>-</u>	<u>-</u>	<u>(185,545)</u>	<u>-</u>
收入總計	<u>\$ 412,044</u>	<u>560,540</u>	<u>-</u>	<u>(185,545)</u>	<u>787,039</u>
應報導部門損益(稅前)	<u>\$ 6,161</u>	<u>2,971</u>	<u>(39)</u>	<u>121</u>	<u>9,214</u>
<u>107年4月至6月</u>					
收 入：					
來自外部客戶收入	\$ 233,401	567,478	-	-	800,879
部門間收入	<u>223,878</u>	<u>255</u>	<u>-</u>	<u>(224,133)</u>	<u>-</u>
收入總計	<u>\$ 457,279</u>	<u>567,733</u>	<u>-</u>	<u>(224,133)</u>	<u>800,879</u>
應報導部門損益(稅前)	<u>\$ 21,231</u>	<u>(6,816)</u>	<u>(118)</u>	<u>(756)</u>	<u>13,541</u>
<u>108年1月至6月</u>					
收 入：					
來自外部客戶收入	\$ 402,954	1,111,790	-	-	1,514,744
部門間收入	<u>354,060</u>	<u>-</u>	<u>-</u>	<u>(354,060)</u>	<u>-</u>
收入總計	<u>\$ 757,014</u>	<u>1,111,790</u>	<u>-</u>	<u>(354,060)</u>	<u>1,514,744</u>
應報導部門損益(稅前)	<u>\$ 11,879</u>	<u>5,908</u>	<u>(82)</u>	<u>(1,078)</u>	<u>16,627</u>
<u>107年1月至6月</u>					
收 入：					
來自外部客戶收入	\$ 412,717	1,135,155	-	-	1,547,872
部門間收入	<u>385,346</u>	<u>255</u>	<u>-</u>	<u>(385,601)</u>	<u>-</u>
收入總計	<u>\$ 798,063</u>	<u>1,135,410</u>	<u>-</u>	<u>(385,601)</u>	<u>1,547,872</u>
應報導部門損益(稅前)	<u>\$ 23,211</u>	<u>(8,979)</u>	<u>(143)</u>	<u>(1,003)</u>	<u>13,086</u>

優盛醫學科技股份有限公司及子公司合併財務報告附註(續)

	<u>醫療器械</u>	<u>零售部門</u>	<u>投資部門</u>	<u>調整 及銷除</u>	<u>合計</u>
應報導部門資產					
108年6月30日	\$ <u>2,536,662</u>	<u>1,393,824</u>	<u>50,980</u>	<u>(927,496)</u>	<u>3,053,970</u>
107年12月31日	\$ <u>2,308,980</u>	<u>820,101</u>	<u>47,539</u>	<u>(877,535)</u>	<u>2,299,085</u>
107年6月30日	\$ <u>2,441,007</u>	<u>797,575</u>	<u>45,434</u>	<u>(891,623)</u>	<u>2,392,393</u>
應報導部門負債					
108年6月30日	\$ <u>933,468</u>	<u>984,730</u>	<u>67</u>	<u>(194,052)</u>	<u>1,724,213</u>
107年12月31日	\$ <u>711,852</u>	<u>394,397</u>	<u>75</u>	<u>(148,327)</u>	<u>957,997</u>
107年6月30日	\$ <u>841,863</u>	<u>372,579</u>	<u>89</u>	<u>(162,578)</u>	<u>1,051,953</u>