



**優盛醫學科技股份有限公司**  
**Rossmax International Ltd.**

**一 百 零 六 年 度 年 報**

公開資訊申報網址：<http://mops.twse.com.tw>  
公司年報揭露網址：<http://www.rossmax.com>

一、本公司發言人：

姓名：陳禮賢

職稱：行政管理處副總經理

電話：(02)2659-7888

E-mail：[tony@rossmax.com](mailto:tony@rossmax.com)

代理發言人：張淑娟

職稱：財務部經理

電話：(02)2659-7888

E-mail：[cherry@rossmax.com](mailto:cherry@rossmax.com)

二、公司及工廠地址、電話：

公司地址：台北市內湖區港墘路 189 號 12 樓

工廠地址：台北市內湖區港墘路 189 號 2 樓

電話：(02)2659-7888

三、辦理股票過戶機構：

名稱：元大證券股份有限公司 服務代理部

地址：台北市承德路三段 210 號地下一樓

網址：<http://agent.yuanta.com.tw/index.htm>

電話：(02)2586-5859

四、最近年度財務報告簽證會計師及事務所：

會計師名稱：簡蒂暖/池世欽 會計師

事務所名稱：安侯建業聯合會計師事務所

地址：台北市 11049 信義路五段 7 號 68 樓(台北 101 大樓)

網址：<http://www.kpmg.com.tw>

電話：(02) 8101-6666

五、海外有價證券掛牌買賣之交易場所名稱及查詢該海外有價證券資訊之方式：  
無。

六、公司網址：

<http://www.rossmax.com>

# 目 錄

頁次

壹、致股東報告書.....	1
貳、公司簡介	
一、設立日期.....	4
二、公司沿革.....	4
參、公司治理報告	
一、組織系統.....	10
二、董事、監察人、總經理、副總經理、協理、各部門及分支機構主管資料.....	12
三、最近年度支付董事、監察人、總經理、副總經理之酬金.....	18
四、公司治理運作情形.....	24
五、會計師公費資訊.....	41
六、更換會計師資訊.....	42
七、公司之董事長、總經理、財務負責或會計事務之經理人，最近一年內曾任職於簽證會計師所屬事務所或其關係企業之情形.....	43
八、董事、監察人、經理人及持股比例超過百分之十之股東股權移轉及股權質押變動情形.....	44
九、持股比例占前十大股東間互為財務會計準則公報第六號關係人關係之資訊.....	45
十、公司、公司之董事、監察人、經理人及公司直接或間接控制之事業對同一轉投資事業之持股數，並合併計算綜合持股比例.....	45
肆、募資情形	
一、資本及股份.....	46
二、公司債辦理情形.....	51
三、特別股辦理情形.....	51
四、海外存託憑證辦理情形.....	51
五、員工認股權憑證辦理情形.....	51
六、併購或受讓他公司股份發行新股辦理情形.....	51
七、資金運用計劃執行情形.....	51
伍、營運概況	
一、業務內容.....	52
二、市場及產銷概況.....	61
三、最近兩年度及截至年報刊印日止從業員工資料.....	66
四、環保支出資訊.....	66
五、勞資關係.....	67
六、重要契約.....	69

**陸、財務概況**

一、最近五年度簡明資產負債表及損益表 .....	70
二、最近五年度財務分析 .....	75
三、最近年度財務報告之監察人審查報告 .....	79
四、最近年度財務報告 .....	81
五、最近年度經會計師查核簽證之公司個體財務報告 .....	139
六、公司及其關係企業最近年度及截至年報刊印日止，如有發生財務週轉困難情事及其對本公司財務狀況之影響 .....	188

**柒、財務狀況及經營結果之檢討分析與風險事項**

一、財務狀況 .....	188
二、財務績效 .....	189
三、現金流量之檢討與分析 .....	190
四、最近年度重大資本支出及對財務業務之影響 .....	190
五、最近年度轉投資概況及未來一年投資計畫 .....	190
六、風險事項之分析評估 .....	191
七、其他重要事項 .....	193

**捌、特別記載事項**

一、關係企業相關資料 .....	194
二、最近年度及截至年報刊印日止，私募有價證券辦理情形 .....	197
三、最近年度及截至年報刊印日止子公司持有或處分本公司股票情形 .....	197
四、其他必要補充說明事項 .....	197

<b>玖、最近年度及截至年報刊印日止，如發生本法第三十六條第二項第二款所定對股東權益或證券價格有重大影響之事項，亦應逐項載明 .....</b>	<b>198</b>
--	------------

## 壹、致股東報告書

各位股東女士、先生，大家好：

以下就針對一百零六年度經營情形及一百零七年度營運展望向各位股東報告。

### 一、一百零六年度營業報告：

#### (一) 營業計劃實施成果：

本公司一百零六年度合併營業收入淨額為 3,153,344 仟元，較一百零五年度合併營業收入淨額 3,127,837 仟元，成長幅度約為 0.82%。

本公司一百零六年度合併稅前淨利為 37,347 仟元、合併稅後淨利為 20,589 仟元，較一百零五年度合併稅後淨損為 24,184 仟元，減少幅度為 185.13%。

本公司一百零六年度及一百零五年度營業計劃實施成果如下表所示：

單位：新台幣仟元

	106 年度	105 年度	增減變動百分比
合併營業收入	3,153,344	3,127,837	0.82%
合併營業毛利	963,491	891,824	8.04%
合併營業費用	948,258	1,014,194	-6.50%
合併業外收入及支出	22,114	117,056	-81.11%
合併稅前淨利	37,347	-5,314	-802.80%
合併稅後淨利	20,589	-24,184	-185.13%
其他綜合損益(稅後淨額)	-2,493	-20,626	-87.91%
本期綜合損益總額	18,096	-44,810	-140.38%

#### (二) 預算執行情形：

一百零六年度未公開財務預測，故無預算達成情形。

#### (三) 財務收支及獲利能力分析：

		106 年度	105 年度
財務結構	負債佔資產比率(%)	43.93	39.32
	長期資金占不動產、廠房及設備比率	290.99	242.34
償債能力	流動比率(%)	243.69	208.29
	速動比率(%)	161.69	127.36
獲利能力	資產報酬率(%)	1.25	-0.61
	股東權益報酬率(%)	1.53	-1.78
	純益率(%)	0.65	-0.77

註：以上資訊係依合併財務報表為基礎計算

(四) 研究發展狀況：

本公司一百零六年度共計取得六項專利，未來仍將持續投入研發，以保持企業競爭力。

二、一百零七年度營業計畫概要：

(一) 經營方針

本世紀資訊科技的快速演變更勝以往，再加上二戰後的嬰兒潮均已逐步邁入高齡化，這一世代的中高齡消費者對於數位產品使用均已熟悉與依賴，而未來大數據醫療以及 AI 智慧運用的普及，可預期將對所有產業均產生重大影響，醫療照護產業勢必也會遵循此軌跡，在此風潮下，專精於生理監視醫療器材的企業，也無不爭相投入經費與人力以開發相關產品。為此，優盛醫學在自製產品開發上，配合遠端醫療照護的趨勢，並且結合多生理參數的硬體設備以因應未來社會的發展，將是產品開發的方向。

而在實體通路的發展，以全省 104 家門市為基礎，做好社區經營與強化人員專業形象，以健康照護諮詢中心連結消費者，把關產品安全及維護消費者權益，以多元產品滿足消費趨勢，同時以複合型態兼顧長期照護的社會需求。

(二) 預期銷售數量及其依據

本公司未編制財務預測，不適用預測財務與業務相關數字。然而公司管理階層，仍會依據產業環境、市場供需狀況，同時亦考量產能狀況與業務開發能力作整體評估設定內部目標。

(三) 重要之產銷政策

在銷售面：有鑑於新興市場，在其內部市場正逐步形成固定商業模式與規模經濟，故深耕通路，協助客戶做大，提升市場佔有率；同時醫療院所的增加，也促成醫療器材的通路分流，故分化通路，藉由醫院通路提升品牌形象；在國內藥妝市場，針對社區藥局調整產品結構迎合高齡化、長期照護的需求。在一級商圈門市則以突破傳統經營方式，採跨業合作改變藥局形象。

在生產面：整合集團內的產能，進行產品線分流與客戶分流，以達效率生產的目標。

三、未來公司發展策略：

醫療器材事業群：強化研發能力，藉助產學合作，透過異業結盟，以提升產品力。

連鎖通路事業群：因應高齡化趨勢的發展，同時兼顧長期照護的政策，以強化門市的附加價值成為社區照護不可或缺之一環。

四、受到外部競爭環境、法規環境及總體經營環境之影響：

優盛醫學投入數位式血壓計研發、製造、銷售已經 20 餘載，這期間經歷外在科技的劇烈變化與全球經濟局勢的起伏，於此過程深刻體會唯有紮實的研發能力、對品質的堅持，才能因應外部不斷變化的競爭環境。

高齡化社會已經是許多國家均將面臨的現象，而各國主管機關也更加重視法規的嚴謹度，以藉此保障人民健康安全。然而又必須考量市場機制的靈活性，因此目前的發展趨勢，將朝向源頭從嚴把關，亦即生產端的研發與製造必須加強內部確效機制，再輔以第三方稽查。

在經歷多年的全球經濟成長後，2018 年普遍預期是一個存在不確定性高的一年，此亦表示企業將面臨多變的國際經濟局勢，雖然如此，開發中國家與第三世界國家在經歷過去幾年的政治穩定期，已經陸續累積龐大的中產階級，而此正是居家用醫療器材主要消費群，對醫療器材產業整體而言，未來前景仍然是樂觀向上。

外在的經濟環境變化終將影響企業，唯有正面以對，不斷尋求突破，把外在環境的壓力轉換成內部成長動力，才是企業永續經營之道。

最後，謹致上最誠摯的謝意！

董事長：劉志平



總經理：劉志平



會計主管：張淑娟



## 貳、公司簡介

一、設立日期：中華民國七十七年十一月二日

二、公司沿革：

本公司創辦於民國七十七年十一月，設立資本額伍佰萬元，歷經多次增資，迄民國一百零七年四月實收資本額新台幣柒億參仟參佰壹拾陸萬柒仟陸佰肆拾元，每股壹拾元。

年 份	公 司 歷 年 重 要 紀 事
民國 77 年	十一月二日成立，設立資本額為新台幣伍佰萬元整，創立時以設計生產、行銷電子文具等產品組合為目標。
民國 80 年	1. 電話撥號器接獲德意志電信局訂單。 2. 電子式血壓計為發展新產品方向。 3. 遷入南港路三段舊址。
民國 81 年	1. 決定進入新興的手腕式電子血壓計市場。 2. 辦理現金增資 5,000 仟元，增資後資本額 10,000 仟元。 3. 變更公司型態為股份有限公司。
民國 82 年	第一台 RM3000 桌上型手腕式血壓計設計成功，進行臨床準確度測試。
民國 83 年	RM3000 桌上型手腕式血壓計通過美國食品藥物管理局 FDA 核准上市，同年度開始外銷美國，並成為美國市場第二個獲准上市之手腕式血壓計。
民國 84 年	1. 研發更小型、攜帶式電子血壓計。 2. 增擴廠房面積 140 坪。 3. 獲得德國、日本、中國大陸之多人自動記憶型血壓計專利。
民國 85 年	獲得歐體醫療產品 CE 認證及 ISO9002 品質認證，產品並於同年度開始外銷歐洲。
民國 86 年	1. 每日產能可達 2,000 台，增擴廠房面積 200 坪。 2. 辦理現金增資 40,000 仟元，增資後資本額為 50,000 仟元。
民國 87 年	1. 年出口數量達 35 萬台。 2. 名列經濟部國際貿易局出進口績優廠商名錄第 1720 名。
民國 88 年	出口量達 67 萬台，每日產能可達 4,000 台，名列經濟部國際貿易局出進口績優廠商名錄第 1259 名。
民國 89 年	1. 購置港墘路 189 號 12 樓及 182 號 3 樓，約 650 坪廠辦，作為企業總部及台灣生產基地。 2. 透過第三地投資優盛醫療電子（上海）有限公司，佔地兩萬坪，以「核心技術、垂直整合」模式營運。 3. 獲日本、德國、中國、韓國及台灣血壓測量情境專利。



年 份	公 司 歷 年 重 要 紀 事
民國 90 年	<ol style="list-style-type: none"> <li>1. 獲得台灣地區電子血壓計量測裝置新型專利。</li> <li>2. 辦理盈餘轉增資 74,910 仟元及現金增資 98,650 仟元，實收資本額達 223,560 仟元，申請補辦公開發行及輔導上櫃。</li> <li>3. 設立育誠投資股份有限公司轉投資大陸上海健保醫療電子有限公司。</li> <li>4. 年出口量達 105 萬台，名列進出口績優廠商名錄第 1,091 名。</li> <li>5. 獲頒經濟部第四屆小巨人獎。</li> <li>6. 獲得 ISO9001 品質認證。</li> <li>7. 於 90.10.18 更名為「優盛醫學科技股份有限公司」，以明確公司經營方向。</li> </ol>
民國 91 年	<ol style="list-style-type: none"> <li>1. 轉投資公司-優盛醫療電子(上海)有限公司於 91 年 4 月份正式生產出貨。</li> <li>2. 獲頒第十一屆國家磐石獎。</li> <li>3. 獲頒第二十五屆創業楷模獎。</li> <li>4. 辦理盈餘轉增資 80,129 仟元，實收資本額達 303,689 仟元，申請並通過登錄興櫃。</li> <li>5. 贊助全國身心障礙博覽會，獲頒金牌獎。</li> </ol>
民國 92 年	<ol style="list-style-type: none"> <li>1. 辦理現金增資 2,000 仟股，每股 30 元，實收資本額 323,689 仟元。</li> <li>2. 92.7.25 掛牌上櫃。</li> <li>3. 辦理盈餘轉增資 57,855 仟元，實收資本額達 381,543 仟元。</li> <li>4. 成立內銷部門，拓展國內內銷市場版圖。</li> <li>5. 年銷售量創 150 萬台歷史新高。</li> <li>6. 獲得德國血壓計外觀設計專利。</li> <li>7. 92.5.12 證期會核准發行員工認股權憑證 300 萬單位，並於同年 6 月 23 日發行 2,999,994 單位。</li> <li>8. 獲頒中華民國行政院衛生署「醫療器材優良製造規範 GMP」為同業楷模。</li> </ol>
民國 93 年	<ol style="list-style-type: none"> <li>1. 93.01 考量完善居家保健產品線轉投資達楷生醫科技股份有限公司。</li> <li>2. 93.03 成立子公司瑞盛醫學科技股份有限公司從事醫療相關產品及技術之設計及開發。</li> <li>3. 辦理盈餘轉增資 49,118 仟元，實收資本額達 430,662 仟元。</li> <li>4. 年銷售量創 200 萬台歷史新高。</li> <li>5. 獲得台灣地區氣壓調節裝置、加壓膠球、臂夾旋轉結構等專利。</li> <li>6. 獲得大陸地區加壓膠球及臂帶等專利。</li> </ol>
民國 94 年	<ol style="list-style-type: none"> <li>1. 94.03 轉投資日本子公司 Rossmax Medical Japan Corp.，主要從事醫療用零組件研發與設計。</li> <li>2. 年銷售量達 350 萬台再創歷史新高。</li> <li>3. 辦理盈餘轉增資 74,500 仟元，實收資本額達 505,161 仟元。</li> <li>4. 轉投資子公司上海健保醫療電子已於 94.09 取得上海市食品藥品監督管理局醫療器械註冊准字號證書，為進入大陸市場開啟另一里程碑。</li> <li>5. 轉投資公司瑞盛醫學已於 94 年底完成小批量居家保健用心電圖機的試產及銷售。</li> </ol>

年 份	公 司 歷 年 重 要 紀 事
民國 95 年	<ol style="list-style-type: none"> <li>1. 辦理盈餘轉增資 34,434 仟元及員工執行認股權證認購普通股 173 千元，實收資本額達 539,768 仟元。</li> <li>2. 取得台灣地區 WHO 指示、排氣洩壓裝置及具提示校正功能之電子血壓計等專利。</li> <li>3. 取得“Rossmax Medical”美國商標權。</li> <li>4. 取得 ESH(歐洲高血壓學會)手臂式血壓計認證。</li> <li>5. 獲頒經濟部產業科技發展獎。</li> <li>6. 參與台灣血液基金會獲頒「熱心公益」獎狀。</li> </ol>
民國 96 年	<ol style="list-style-type: none"> <li>1. 辦理股東紅利、員工紅利及資本公積轉增資 35,584 仟元，員工執行認股權證 11,637 仟元，實收資本額達 586,989 仟元。</li> <li>2. 發行五年期國內無擔保可轉換公司債 100,000 仟元。</li> <li>3. 辦理現金增資 9,000 仟股，每股 25 元，實收資本額達 676,989 仟元。</li> <li>4. 購置港墘路 189 號 2 樓，約 536 坪廠辦，以因應新產品生產線與研發人員擴編。</li> <li>5. 獲頒經濟部國貿局舉辦第四屆「台灣優良品牌獎」殊榮。</li> <li>6. 年銷售量達 401 萬台再創歷史新高。</li> <li>7. 子公司瑞盛醫學，完成開發血氧濃度計的試產及銷售。</li> <li>8. 成功開發數位聽血壓計技術與專利。</li> <li>9. 獲頒中華民國行政院衛生署「醫療器材優良製造規範 GMP」為同業楷模。</li> </ol>
民國 97 年	<ol style="list-style-type: none"> <li>1. 透過第三地投資江蘇優盛醫療電子有限公司，佔地約兩萬坪，成為第二個生產基地。</li> <li>2. 購置港墘路 189 號 10 樓，約 536 坪廠辦，以因應未來企業成長之需求。</li> <li>3. 獲頒經濟部國貿局舉辦第 16 屆「台灣精品獎」。</li> <li>4. 取得土耳其“Rossmax Medical”商標權。</li> <li>5. 辦理盈餘轉增資 28,603 仟元及員工執行認股權證認購普通股 138 仟元，實收資本額達 705,730 仟元。</li> <li>6. 辦理庫藏股註銷減資案，註銷庫藏股 6,657 仟股，實收資本額減少為 639,160 仟元。</li> <li>7. 獲得歐盟氣壓調節裝置、判讀心跳不規則方法之發明專利。</li> <li>8. 遭受美國 FDA 禁運限制。</li> </ol>
民國 98 年	<ol style="list-style-type: none"> <li>1. 取得歐盟“accumed”商標權。</li> <li>2. 取得中國大陸“our care is just a heartbeat away(關心零距離)”商標權。</li> <li>3. 取得烏克蘭、泰國、馬來西亞“Rossmax Medical”商標權。</li> <li>4. 取得中國大陸、德國“電子血壓計之校正方法及其裝置”發明專利證書。</li> <li>5. 新增判斷量測血壓時是否處於穩定狀況之新功能。</li> </ol>

年 份	公 司 歷 年 重 要 紀 事
	<ol style="list-style-type: none"> <li>6. 取得中華民國“線性振盪加壓式電子血壓計”專利。</li> <li>7. 董事會決議取得欣紀達、勝霖藥品(股)公司股權，正式由專業血壓計製造商切入連鎖藥妝通路經營。</li> <li>8. 取得中國大陸“智慧型加壓控制方法及其裝置”專利。</li> <li>9. 取得美國“判讀心跳不規則方法”之專利。</li> <li>10. 辦理資本公積轉增資 31,958 仟元，實收資本額達 671,118 仟元。</li> <li>11. 為考量管理成本及效能問題，將子公司“欣紀達投資股份有限公司”辦理清算。</li> <li>12. 取得 BHS(英國高血壓學會)手臂式血壓計認證。</li> <li>13. 深耕中國地區銷售體系，成立健保貿易股份有限公司。</li> <li>14. 獲頒財團法人中華民國証券暨期貨發展基金會舉辦第六屆「上市櫃公司資訊揭露評鑑」A+級殊榮，並列為第六屆資訊透明公司。</li> <li>15. 獲頒財團法人中華民國証券暨期貨發展基金會舉辦第六屆「上市櫃公司資訊揭露評鑑」進步獎。</li> </ol>
民國 99 年	<ol style="list-style-type: none"> <li>1. 為發揮管理綜效，合併優盛醫療電子(上海)有限公司與上海健保醫療電子有限公司。</li> <li>2. 可轉換公司債 700 仟元轉換普通股 28,123 股，實收資本額達 671,399 仟元。</li> <li>3. 取得中國大陸“accumed”之商標權。</li> <li>4. 取得中華民國“電子血壓計之校正方法及其裝置”專利證書。</li> <li>5. 取得阿拉伯聯合大公國、伊拉克共和國及中國大陸“Rossmax Medical”商標權。</li> <li>6. 取得中國大陸“IHB icon”及“數位聽”之商標權。</li> <li>7. 取得中華民國“Rest Condition”之商標權。</li> <li>8. 取得中國大陸『AB』外觀設計專利。</li> <li>9. 因應經營政策及方向的變更，清算江蘇優盛醫療電子有限公司。</li> <li>10. 辦理資本公積轉增資 33,570 仟元，實收資本額達 704,969 仟元。</li> <li>11. 榮獲第七屆上市櫃公司資訊揭露評鑑 A 級榮譽。</li> </ol>
民國 100 年	<ol style="list-style-type: none"> <li>1. 拓展歐洲及第三世界市場，成立歐洲行銷子公司 Rossmax Swiss GmbH。</li> <li>2. 轉投資成立子公司禾燊醫學科技(股)公司。</li> <li>3. 轉投資成立子公司上海尚鈞醫療電子有限公司。</li> <li>4. 轉投資成立子公司禾果醫學科技(股)公司，以進入醫療級醫療器材大型床邊監視器模組代工領域。</li> <li>5. 取得菲律賓、約旦“Rossmax Medical”商標權。</li> <li>6. 取得中國大陸霧化器外觀設計專利。</li> </ol>

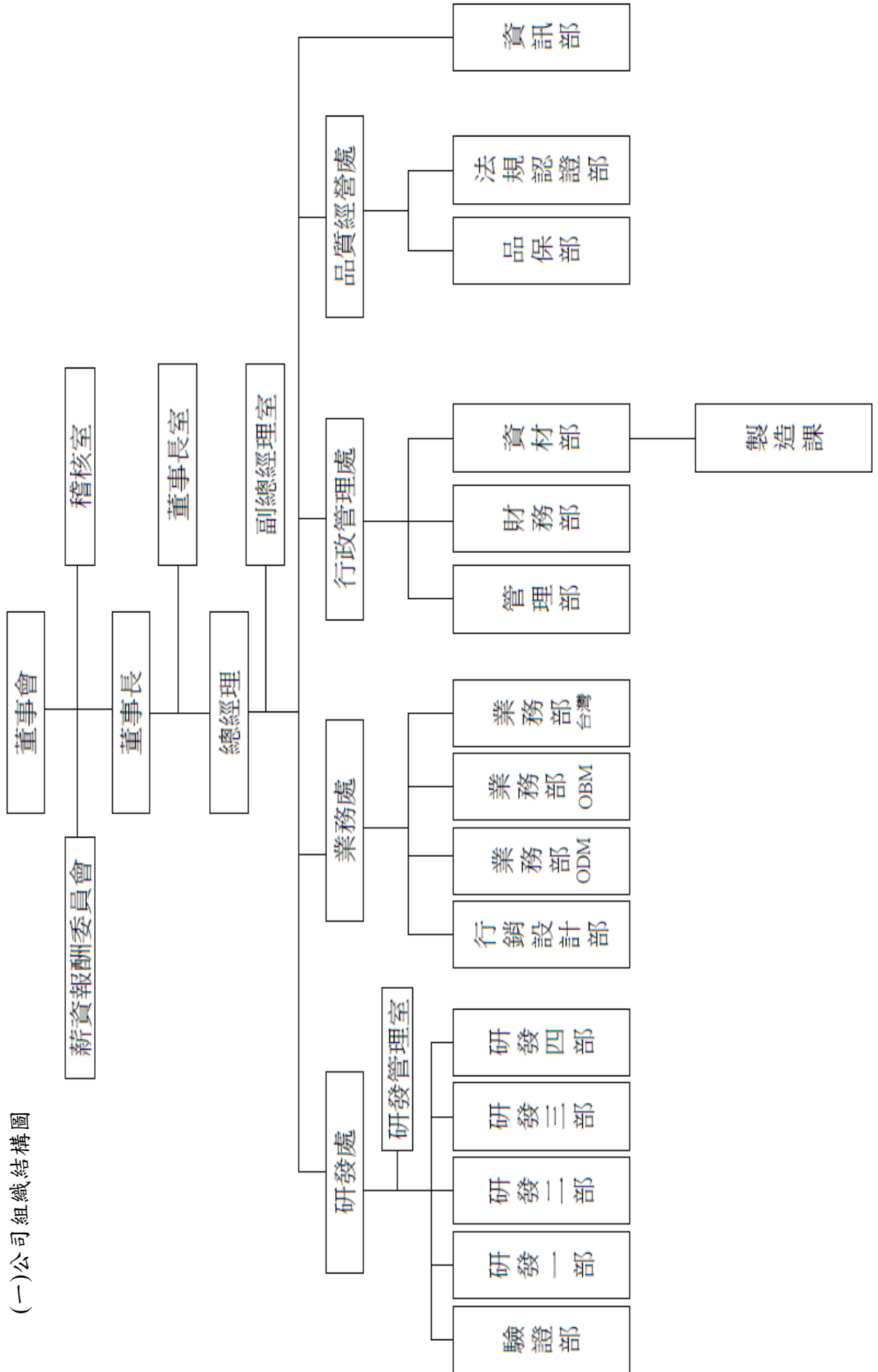
年 份	公 司 歷 年 重 要 紀 事
	<ol style="list-style-type: none"> <li>7. 取得中華民國“脈博士”之商標權。</li> <li>8. 取得中華民國“霧化器”新式樣專利。</li> <li>9. 取得中華民國及中國大陸“用於耳溫槍的耳套結構”新型專利。</li> <li>10. 取得中華民國及中國大陸“耳溫槍結構改良”新型專利。</li> <li>11. 取得瑞士“rossmax”商標權。</li> <li>12. 導入全新 CIS 企業識別系統。</li> <li>13. 完善居家保健產品線轉投資程昱程科技股份有限公司。</li> <li>14. 辦理盈餘轉增資 28,199 仟元，實收資本額達 733,168 仟元。</li> <li>15. 榮獲中華徵信所 2011 年版台灣地區大型企業排名 TOP5000 獎項。</li> <li>16. 榮獲勤業眾信 2011 德勤亞太高科技、高成長 Fast500 獎項。</li> <li>17. 榮獲第八屆上市櫃公司資訊揭露評鑑 A 級榮譽。</li> </ol>
民國 101 年	<ol style="list-style-type: none"> <li>1. 取得中國大陸“RA600 耳溫槍”外觀設計專利。</li> <li>2. 取得中國大陸“HA500 額溫槍”外觀設計專利。</li> <li>3. 取得委內瑞拉、厄瓜多爾、南非、阿曼、葉門、玻利維亞、智利、烏拉圭“rossmax”商標權。</li> <li>4. 取得埃及、印尼、敘利亞“accumed”商標權。</li> <li>5. 取得中國大陸“脈博士”商標權。</li> <li>6. 取得中國大陸“rossmax 脈博士”商標權</li> <li>7. 榮獲第九屆上市櫃公司資訊揭露評鑑 A 級榮譽。</li> <li>8. 榮登中華徵信所 2012 年年版台灣地區大型企業排名 TOP5000，醫療器材及設備業第 11 名。</li> <li>9. 榮獲 2012 年天下雜誌 1000 大企業「精密儀器行業別」排名第 6 名，「1000 大製造業」排名第 916 名。</li> <li>10. 榮獲勤業眾信「德勤亞太高科技、高成長 500 強」獎項。</li> <li>11. 捐贈台南市政府血壓計，獲頒感謝狀。</li> <li>12. 取得中華民國“HB500 額溫槍”新式樣專利。</li> <li>13. 取得中華民國“RB500 額溫槍”新式樣專利。</li> <li>14. 取得中國大陸“HB500 耳溫槍”新式樣專利。</li> <li>15. 取得中國大陸“RB500 耳溫槍”新式樣專利。</li> </ol>
民國 102 年	<ol style="list-style-type: none"> <li>1. 取得中國大陸“霧化罐”新型專利。</li> <li>2. 取得中國大陸“NF100 呼吸治療器”新式樣專利。</li> <li>3. 取得中國大陸“NB100 呼吸治療器”新式樣專利。</li> <li>4. 取得菲律賓“NB100 呼吸治療器”新式樣專利。</li> </ol>

年 份	公 司 歷 年 重 要 紀 事
民國 103 年	<ol style="list-style-type: none"> <li>1. 捐贈新北市政府血壓計，獲頒感謝狀。</li> <li>2. 捐贈脊髓損傷潛能發展中心血壓計，獲頒感謝狀。</li> <li>3. 取得中國大陸“NE100 呼吸治療器”新式樣專利。</li> <li>4. 取得越南“NB100 呼吸治療器”新式樣專利。</li> <li>5. 取得伊拉克“NB100 呼吸治療器”新式樣專利。</li> <li>6. 取得中國大陸“NI60 呼吸治療器”新式樣專利。</li> <li>7. 取得中國大陸“HC700 額溫槍”新式樣專利。</li> <li>8. 轉投資成立子公司尚鈞醫療科技(安徽)有限公司。</li> </ol>
民國 104 年	<ol style="list-style-type: none"> <li>1. 取得中華民國“可拆換式噴霧治療器(滑軌)”新型專利。</li> <li>2. 取得中華民國“可拆換式噴霧治療器(嵌式)”新型專利。</li> <li>3. 取得中國大陸“可拆換式噴霧治療器(滑軌)”新型專利。</li> <li>4. 取得中國大陸“可拆換式噴霧治療器(嵌式)”新型專利。</li> <li>5. 取得中國大陸“NW1 洗鼻罐”新式樣專利。</li> <li>6. 取得中國大陸“NH60 呼吸治療器”新式樣專利。</li> <li>7. 取得中國大陸“HD500 額溫槍”新式樣專利。</li> <li>8. 支持台大醫院金山分院「多元育才，活躍北海」活動。</li> <li>9. 現增子公司尚鈞醫療科技(安徽)有限公司美金 400 萬元。</li> </ol>
民國 105 年	<ol style="list-style-type: none"> <li>1. 取得中國大陸“X9 血壓計”新式樣專利。</li> <li>2. 取得中國大陸“X3 血壓計”新式樣專利。</li> <li>3. 取得中國大陸“NJ100 呼吸治療器”新式樣專利。</li> <li>4. 取得中國大陸“呼吸治療器 N4 噴霧罐”新式樣專利。</li> <li>5. 取得中華民國“心律不整的檢測設備與檢測方法”發明專利。</li> </ol>
民國 106 年	<ol style="list-style-type: none"> <li>1. 取得俄羅斯“NB60 呼吸治療器”新式樣專利。</li> <li>2. 取得中華民國“排氣洩壓裝置 EV04”發明專利。</li> <li>3. 取得中國大陸“抽痰裝置”新式樣專利。</li> <li>4. 取得中國大陸“製氧機”新式樣專利。</li> <li>5. 取得美國“心律不整的檢測設備與檢測方法”發明專利。</li> <li>6. 取得日本“排氣洩壓裝置 EV04”發明專利。</li> </ol>
民國 107 年	<ol style="list-style-type: none"> <li>1. 子公司尚鈞醫療科技(安徽)有限公司開始試產抽痰機產品。</li> </ol>

參、公司治理報告

一、組織系統

(一)公司組織結構圖



(二)各主要部門所營業務

部門名稱	部門業務職掌
董事長室	1. 召集董事會。 2. 發展構築公司策略、方針及營運目標發展計劃，並展開至子公司及事業單位，領導公司整體組織運作。
總經理	1. 領導經營管理團隊，整合共同資源，確保共同資源投入成本最低並創造綜效。 2. 協助事業單位間之問題改善，督導各事業單位目標之達成及各項作業之落實與執行。 3. 協調與解決各事業單位間之爭議。
副總經理室	1. 協調與解決生產與單位間之爭議及資源分配。
稽核室	1. 執行本公司及子公司相關內部控制及稽核業務。 2. 協助董事會及經理人監察及覆核內部控制缺失，適時提供改進建議。 3. 董事會聯繫作業與稽核相關業務報告。
研發處	1. 新產品、新技術發展趨勢掌握及提案。 2. 依市場及客戶需求進行研究開發，完成產品設計與改良作業。 3. 導入試產、量產前之產品技術轉移作業。 4. 產品的測試與驗證。 5. 新產品專利、商標申請事宜。 6. 製程的改良。
業務處	1. 公司年度業務計畫目標及行銷策略之擬定與執行。 2. 國內外業務之拓展。 3. 客戶服務、關係維繫及滿意度之提升。 4. 客戶債信狀況之評估及分析。 5. 國內外參展之籌備與執行。 6. 公司簡介、產品型錄之編修與製作。 7. 公司產品各項宣傳活動之規劃與執行。 8. 產業狀況 競爭產品相關資訊之分析與企劃業務。 9. 新產品市場開發與調查。 10. 產品包裝與平面設計。
品質經營處	1. 擬定品質願景、目標與策略。 2. 維持品質管理系統之有效性與適切性。 3. 持續改善品質管理系統。 4. 定期向管理階層報告品質系統運作狀況。 5. 執行客戶抱怨及矯正與預防措施。 6. 擬定產品認證策略。 7. 執行產品上市認證申請。 8. 維持公司認證狀態。
行政管理處	1. 負責公司財務規劃、資金調度、成本控制、會計處理等相關業務。 2. 綜理人事、總務及各種管理規章之制定與執行，公司門禁管理，安全維護事宜。 3. 掌理產品之倉儲管理、外包管理、採購計劃及其相關作業。 4. 負責生產計劃之規劃與執行、督導生產運作。
資訊部	1. 公司與集團企業資訊策略之規畫與推動。 2. 處理資訊應用系統之相關業務。 3. 系統與資料安全管制。 4. 電腦、工作站及網路架構的建構與維護。 5. 資訊相關制度規劃、問題諮詢與解決。 6. 資訊設備規劃與購置。





職稱	國籍或註冊地	姓名	性別	選(就)任日期	任期	初次選任日期	選任時持有股份		現在持有股數		配偶、未成年子女現在持有股份		利用他人名義持有股份		主要經(學)歷	目前兼任本公司及其他公司之職務	具配偶或二親等以內關係之其他主管、董事或監察人		
							股數	持股份率	股數	持股份率	股數	持股份率	股數	持股份率			職稱	姓名	關係
董事	中華民國	黃瓊玉	女	106.06.13	3年	97.06.13	36,720	0.05	36,720	0.05	0	0	0	0	政治大學資訊管理系碩士 政治大學醫務管理系碩士 金財通商務科技(股)公司專案經理	資訊學院教授 技術系助理主任 管理系系主任 東吳大學企業管理系兼任助理教授 勝霖藥品(股)公司董事	無	無	無
董事	中華民國	方鶴	男	106.06.13	3年	106.06.13	0	0	0	0	0	0	0	0	國立清華大學應用資訊系統碩士 與應統研所 資訊科技(股)公司副經理 資深工程師 五九四五(股)公司技術人 技研有限公司共同創辦人 樂堤科技(股)公司執行長	樂堤科技有限公司執行長	無	無	無
董事	中華民國	林明毅	男	106.06.13	3年	106.06.13	0	0	0	0	0	0	0	0	政治大學企研所碩士 達甲大學工業工程學系	資訊(股)公司董事長兼總經理 士力科技(股)公司董事 安潔麗有限公司負責人	無	無	無
董事	中華民國	孫孚嚴	男	106.06.13	3年	106.06.13	0	0	0	0	0	0	0	0	達甲大學工業工程學系	負責人	無	無	無
監察人	中華民國	劉志明	男	106.06.13	3年	89.12.27	1,833,927	2.5	1,833,927	2.5	0	0	0	0	木柵高工	歐艾斯公寓大廈管理維護有限公司	董事	劉志平	兄弟
監察人	中華民國	吳志忠	男	106.06.13	3年	91.07.29	87,045	0.12	87,045	0.12	0	0	0	0	逢甲大學交通管理系副總經理 台新銀行副總經理 新豐銀行副總經理 金融副總經理 兼處副總經理 台灣土地開發公司副總經理 台新(股)公司副總經理 創泰投資(股)公司副總經理 創泰投資(股)公司副總經理	創泰投資(股)公司副總經理	無	無	無

職稱	國籍或註冊地	姓名	性別	選(就)任日期	任期	初次選任日期	選任時持有股份		現在持有股數		配偶、未成年子女現在持有股份		利用他人名義持有股份		主要經(學)歷	目前兼任本公司及其他公司之職務	具配偶或二親等以內關係之董事或監察人			
							股數	持股比例	股數	持股比例	股數	持股比例	股數	持股比例			職稱	姓名	關係	
監察人	中華民國	柯俊英	男	106.06.13	3年	100.06.10	0	0	0	0	0	0	0	0	東海大學工業工程學士 美國密蘇里大學工業工程碩士、博士 美國路易斯安那工業工程助理教授、系主任	無	無	無	無	無

2.法人股東之主要股東：無。

3.法人股東之主要股東屬法人股東代表者：無。

4.董事及監察人資料

106年12月31日

姓名	是否具有五年以上工作經驗 及下列專業資格			符合獨立性情形（註1）										兼任其他 公開發行 公司獨立 董事家數
	商務、法 務、會計 或公司業 務所須相 關科系之 公私立大 專院校講 師以上	法官、檢 察官、律 師、會計 師或其他 與其所需 之國家考 試及領有 證書及技 術人員	商務、法 務、會計 或公司業 務所須之 工作經驗	1	2	3	4	5	6	7	8	9	10	
劉志平			✓					✓	✓	✓	✓	✓	✓	無
黃立恒			✓	✓	✓	✓	✓	✓	✓	✓	✓	✓	✓	無
黃瓊玉	✓			✓		✓	✓	✓	✓	✓	✓	✓	✓	無
方鶴			✓	✓	✓	✓	✓	✓	✓	✓	✓	✓	✓	無
林明毅			✓	✓	✓	✓	✓	✓	✓	✓	✓	✓	✓	無
孫孚嚴			✓	✓	✓	✓	✓	✓	✓	✓	✓	✓	✓	無
劉志明			✓	✓	✓			✓	✓	✓		✓	✓	無
吳志忠			✓	✓	✓	✓	✓	✓	✓	✓	✓	✓	✓	無
柯俊英	✓			✓	✓	✓	✓	✓	✓	✓	✓	✓	✓	無

註1：各董事、監察人於選任前二年及任職期間符合下述各條件者，請於各條件代號下方空格中打“✓”。

- (1) 非為公司或其關係企業之受僱人。
- (2) 非公司之關係企業之董事、監察人(但如為公司或其母公司、子公司依本法或當地國法令設置之獨立董事者，不在此限)。
- (3) 非本人及其配偶、未成年子女或以他人名義持有公司已發行股份總額百分之一以上或持股前十名之自然人股東。
- (4) 非前三款所列人員之配偶、二親等以內親屬或三親等以內直系血親親屬。
- (5) 非直接持有公司已發行股份總額百分之五以上法人股東之董事、監察人或受僱人，或持股前五名法人股東之董事、監察人或受僱人。
- (6) 非與公司有財務或業務往來之特定公司或機構之董事（理事）、監察人（監事）、經理人或持股百分之五以上股東。
- (7) 非為公司或關係企業提供商務、法務、財務、會計等服務或諮詢之專業人士、獨資、合夥、公司或機構之企業主、合夥人、董事（理事）、監察人（監事）、經理人及其配偶。但依股票上市或於證券商營業處所買賣公司薪資報酬委員會設置及行使職權辦法第七條履行職權之薪資報酬委員會成員，不在此限。
- (8) 未與其他董事間具有配偶或二親等以內之親屬關係。
- (9) 未有公司法第30條各款情事之一。
- (10) 未有公司法第27條規定以政府、法人或其代表人當選。

(二) 總經理、副總經理、協理、各部門及分支機構主管

106年12月31日 單位：股；%

職稱	國籍	姓名	性別	選(就)任日期	持有股份		配偶、未成年子女持有股份		利用他人名義持有股份		主要經(學)歷	目前兼任其他公司之職務	具配偶或二親等以內關係之經理人	
					股數	持股比例	股數	持股比例	股數	持股比例			職稱	姓名
董事長兼總經理	中華民國	劉志平	男	97.10.28	7,679,542	10.47	3,125,863	4.26	0	0	政治大學企研所 政大電機(股)公司工程師 卓利電子(股)公司工程師 優盛醫學科技(股)公司副董事長 長盛醫學科技(股)公司董事 優盛醫學事業通路事業群 長兼總經理 總醫學科技(股)公司董事長 優盛醫學科技(股)公司董事長 長兼總經理	註 1	無	無
行政管理處副總經理	中華民國	陳禮賢	男	91.04.08	69,901	0.10	0	0	0	0	東吳大學經濟系 寶來證券承銷部副經理 優盛醫學科技(股)公司行政管理處副總經理	註 2	無	無
資訊部協理	中華民國	倪自強	男	98.1.05	0	0.00	0	0	0	0	政大企研所 德安開發(股)公司資訊長 神州數碼(中國)有限公司副總經理 鼎新電腦(股)公司副總經理 優盛醫學科技(股)公司資訊部協理 健保貿易有限公司總經理	註 3	無	無
研發二部協理	中華民國	洪清溪	男	98.10.01	55,538	0.08	0	0	0	0	中華專科學校 輝昌電子(股)公司工程師 優盛醫學科技(股)公司研發二部協理	無	無	無
副總經理室協理	中華民國	曹輝通	男	100.02.01	26,640	0.04	0	0	0	0	中原大學工業工程系 明基通股份有限公司 IE 主管 佳世達科技股份有限公司 生醫部主管 優盛醫學電子(上海)有限公司 尚鈞醫療科技(安徽)有限公司 總經理	註 4	無	無

職稱	國籍	姓名	性別	選(就)日期	持有股份		配偶、未成年子女持有股份		利用他人名義持有股份		主要經(學)歷	目前兼任其他公司之職務	具配偶或二親等以內關係之經理人		
					股數	持股比例	股數	持股比例	股數	持股比例			職稱	姓名	關係
財務部經理	中華民國	張淑娟	女	99.11.01	108,647	0.15	0	0	0	0	政治大學企業管理學系 畢業 恆輝會計師事務所發證會計師 優盛醫學科技股份有限公司財務部經理	註5	無	無	無
產品管理部 協理兼品質 經營處協理	中華民國	林毓之	女	106.01.09	82,000	0.11	0	0	0	0	東海大學化學系 台灣大學食品科技研究所 優盛醫學科技股份有限公司 產品管理部協理兼品質 經營處協理	無	無	無	無
副總經理室 協理	中華民國	朱冠禹	男	106.01.09	0	0	0	0	0	0	南台科技大學 高瞻電子測試員 優盛醫療電子(上海)有限公司 總經理	註6	無	無	無
業務部 協理	中華民國	陳至揚	男	106.10.02	0	0	0	0	0	0	大同大學生物工程系 百略醫學科技產品經理 中化裕民健康事業部經理 優盛醫學科技股份有限公司 業務部協理	無	無	無	無

註1：優盛醫療電子(上海)有限公司、互宜投資(股)公司、RMJ CORP. LTD、永安醫學(股)公司、瑞安醫學(股)公司、Top Unicorn Holdings Ltd、Peakwealth Holdings Ltd、Trans-World Developments Ltd 及 Medipro inc.上述公司之法人代表、尚鈞醫療科技(安徽)有限公司董事、勝霖藥品(安徽)有限公司總經理、上海健保貿易有限公司董事。

註2：RMJ CORP. LTD 監事、永安醫學(股)公司董事、尚鈞醫療科技(安徽)有限公司監事、勝霖藥品(安徽)有限公司監事、互宜投資(股)公司董事、互宜投資(股)公司總經理。

註3：上海健保貿易有限公司總經理。

註4：尚鈞醫療科技(安徽)有限公司監察人、禾果醫學科技(股)公司監察人、永安醫學(股)公司監察人、永安醫學(股)公司董事、瑞盛醫學科技(股)公司董事。

註5：互宜投資(股)公司監察人、尚鈞醫療科技(安徽)有限公司董事、上海健保貿易有限公司監事。

註6：優盛醫療電子(上海)有限公司董事、瑞安醫學(股)公司監察人、永安醫學(股)公司監察人、永安醫學(股)公司董事、瑞盛醫學科技(股)公司董事。

三、最近年度支付董事、監察人、總經理、副總經理之酬金

(一)採彙總配合級距揭露姓名方式:

(1)董事(含獨立董事)之酬金

職稱	姓名	董事酬金				兼任員工領取相關酬金				106年12月31日,單位:新台幣千元/仟股							
		報酬 (A)	退職退 休金 (B)	董事酬勞 (C)	業務執 行費用 (D)	A、B、C及D等 四項總額占稅後 純益之比例		新資、獎金及 特支費等(E)	退職退休金 (F)	員工酬勞(G)		A、B、C、D、E、F 及G等七項總額占稅 後純益之比例	本公司	財務報 告內所 有公司	有無領取 來自子公 司以外轉 投資事業 酬金		
						本公司	財務報 告內所 有公司			本公司	本公司					本公司	本公司
董事長	劉志平	1,380	0	195	0	5.69%	1,561 (註1)	17	112	148	0	254	0	11.93%	29.34%	0	
董事	黃立恒																
董事	黃瓊玉																
董事	陳雅琳 註(2)																
董事	廖裕輝 註(2)																
董事	季延平 註(2)																
董事	蕭國慶 註(2)																
董事	方鶴 註(3)																
董事	林明毅 註(3)																
董事	孫乎嚴 註(3)																

\*除上表揭露外,最近年度公司董事為財務報告內所有公司提供服務(如擔任非屬員工之顧問等)領取之酬金:

註1:含公務車之成本及租金支出。

註2:陳雅琳、廖裕輝、季延平及蕭國慶已於106年6月13日任期屆滿卸任。

註3:新任,改選日期為106年6月13日。

酬金級距表

給付本公司各個董事酬金級距	董事姓名			
	前四項酬金總額(A+B+C+D)	財務報告內所有公司	前七項酬金總額(A+B+C+D+E+F+G)	財務報告內所有公司
低於 2,000,000 元	本公司 劉志平 黃立恒 黃瓊玉 陳雅琳註(1) 廖裕輝註(1) 李延平註(1) 蕭國慶註(1) 方鶴註(2) 林明毅(2) 孫孚嚴(2)	財務報告內所有公司 劉志平 黃立恒 黃瓊玉 陳雅琳註(1) 廖裕輝註(1) 李延平註(1) 蕭國慶註(1) 方鶴(2) 林明毅(2) 孫孚嚴(2)	本公司 劉志平 黃立恒 黃瓊玉 陳雅琳註(1) 廖裕輝註(1) 李延平註(1) 蕭國慶註(1) 方鶴(2) 林明毅(2) 孫孚嚴(2)	財務報告內所有公司 黃立恒 黃瓊玉 陳雅琳註(1) 廖裕輝註(1) 李延平註(1) 蕭國慶註(1) 方鶴(2) 林明毅(2) 孫孚嚴(2)
2,000,000 元 (含) ~ 5,000,000 元 (不含)	無	無	無	劉志平
5,000,000 元 (含) ~ 10,000,000 元 (不含)	無	無	無	無
10,000,000 元 (含) ~ 15,000,000 元 (不含)	無	無	無	無
15,000,000 元 (含) ~ 30,000,000 元 (不含)	無	無	無	無
30,000,000 元 (含) ~ 50,000,000 元 (不含)	無	無	無	無
50,000,000 元 (含) ~ 100,000,000 元 (不含)	無	無	無	無
100,000,000 元以上	無	無	無	無
總計	1,575	1,857	3,301	6,041

註 1：陳雅琳、廖裕輝、李延平及蕭國慶已於 106 年 6 月 13 日任期屆滿卸任。

註 2：新任，改選日期為 106 年 6 月 13 日。

(2) 監察人之酬金

106年12月31日;單位:新台幣千元

職稱	姓名	監察人酬金						A、B及C等三項總額占稅後純益之比例	財務報告內所有公司	有無領取來自子公司以外轉投資事業酬金
		報酬(A)		酬勞(B)		業務執行費用(C)				
		本公司	財務報告內所有公司	本公司	財務報告內所有公司	本公司	財務報告內所有公司			
監察人	劉志明	720	720	91	91	0	0	2.93%	3.94%	0
監察人	吳志忠									
監察人	柯俊英									

酬金級距表

給付本公司各個監察人酬金級距	監察人姓名	
	本公司	財務報告內所有公司
低於 2,000,000 元	劉志明 吳志忠 柯俊英	劉志明 吳志忠 柯俊英
2,000,000 元 (含) ~ 5,000,000 元 (不含)	無	無
5,000,000 元 (含) ~ 10,000,000 元 (不含)	無	無
10,000,000 元 (含) ~ 15,000,000 元 (不含)	無	無
15,000,000 元 (含) ~ 30,000,000 元 (不含)	無	無
30,000,000 元 (含) ~ 50,000,000 元 (不含)	無	無
50,000,000 元 (含) ~ 100,000,000 元 (不含)	無	無
100,000,000 元以上	無	無
總計	811	811



(3) 總經理及副總經理之酬金

106年12月31日;單位:新台幣仟元/仟股

職稱	姓名	薪資(A)		退職退休金(B)		獎金及特支費等等(C)		員工酬勞金額(D)				A、B、C及D等四項總額占稅後純益之比例(%)		有無領取來自子公司以外轉投資事業酬金
		本公司	財務報告內所有公司	本公司	財務報告內所有公司	本公司	財務報告內所有公司	本公司	財務報告內所有公司	現金金額	股票金額	現金金額	股票金額	
董事長兼總經理	劉志平	3,495	6,062	171	266	1,443	3,380	372	0	930	0	19.81%	51.66%	0
總經理	葉禾庠(註1)													
行管處副總經理	陳禮賢													

註(1): 葉禾庠已於106年6月5日退休

酬金級距表

給付本公司各個總經理及副總經理酬金級距	總經理及副總經理姓名	
	本公司	財務報告內所有公司
低於 2,000,000 元	劉志平 葉禾庠註(1)	無
2,000,000 元 (含) ~ 5,000,000 元 (不含)	陳禮賢	劉志平 葉禾庠註(1) 陳禮賢
5,000,000 元 (含) ~ 10,000,000 元 (不含)	無	無
10,000,000 元 (含) ~ 15,000,000 元 (不含)	無	無
15,000,000 元 (含) ~ 30,000,000 元 (不含)	無	無
30,000,000 元 (含) ~ 50,000,000 元 (不含)	無	無
50,000,000 元 (含) ~ 100,000,000 元 (不含)	無	無
100,000,000 元以上	無	無
總計	5,481	10,638

註(1)：葉禾庠已於 106 年 6 月 5 日退休

(二)採個別揭露姓名及酬金方式:不適用。

(4)分派員工酬勞之經理人姓名及分派情形

106 年 12 月 31 日 單位：新台幣仟元

	職稱	姓名	股票紅利 金額	現金紅利 金額	總計	總額占稅後純 益之比例 (%)
	總經理	劉志平	0	772	772	2.79%
	行政管理處 副總經理	陳禮賢				
	研發二部 協理	洪清溪				
	副總經理室 協理	曹輝通				
	內銷部兼資訊部 協理	倪自強				
	財務部 經理	張淑娟				
	產品管理部協理兼 品質經營處協理	林毓之				
	副總經理室 協理	朱冠禹				
	業務部 協理	陳至揚				

(三) 分別比較說明本公司及合併報表所有公司於最近二年度支付本公司董事、監察人、總經理及副總經理酬金總額占個體或個別財務報告稅後純益比例之分析並說明給付酬金之政策、標準與組合、訂定酬金之程序及與經營績效及未來風險之關聯性。

(1) 本公司董事、監察人、總經理及副總經理酬金總額占個體或個別財務報告稅後純益比例之分析

職稱	105 年度 支付董事、監察人、總經理及副 總經理酬金總額占稅後純益比例		106 年度 支付董事、監察人、總經理及副 總經理酬金總額占稅後純益比例	
	本公司	財務報告內所有公司	本公司	財務報告內所有公司
董事	67.77%	-70.83%	28.43%	64.34%
監察人				
總經理及副總經理				

(2) 給付酬金之政策、標準與組合、訂定酬金之程序及與經營績效及未來風險之關聯性：

本公司已訂有董事會績效評估辦法，每年由董事自評，並輔以董監事出席率及董監事進修情形評鑑。董監事自評之結果彙整後亦作為董事會改善之具體方向，以持續提昇董事會績效。

本公司董事及監察人酬金包含執行職務之報酬及盈餘分配之酬勞等，並依董事會績效評估辦法、董監席次及任期由薪酬委員會決議分配。若董事兼任公司員工，可分配員工紅利；總經理與副總經理之薪資架構為底薪、伙食津貼、職務加給，視其個人學經歷、績效表現對公司整體營運貢獻度，併參酌同業水準支給由薪酬委員會議定之。

公司年度如有獲利(所謂獲利係指稅前利益扣除分派員工酬勞及董事及監察人酬勞前之利益)，應提撥百分之一至百分之十五為員工酬勞及不高於百分之二點五為董事及監察人酬勞。但公司尚有累積虧損(包括調整未分配盈餘金額)時，應預先保留彌補數額。

前項員工酬勞得以股票或現金為之，其給付對象得包括符合一定條件之從屬公司員工，資格條件由董事會訂定之。前項董事及監察人酬勞僅得以現金為之。

前二項應由董事會決議行之，並報告股東會。

本公司支付董事及監察人之執行業務報酬經薪酬委員會審議通過，年度總決算如有盈餘，依下列順序為之：

- 一、彌補虧損（包括調整未分配盈餘金額）。
- 二、提存百分之十為法定公積。
- 三、依法令或相關規定就當期盈餘項下提列特別盈餘公積。
- 四、扣除前一至三款後之餘額，加計期初累計未分配盈餘（包括調整未分配盈餘金額）及特別盈餘公積迴轉數後，由董事會擬具股東紅利分派議案提請股東會決議，按股東持股比例分派之。

本公司正處於企業成長階段，為考量公司未來資金需求及財務規劃，採平衡股利政策，以分派股票股利並保留所需資金為原則，所分配股東股利中現金股利不得低於股利總額百分之十。

分派現金股利時，就配發不足一元之畸零款，以公司其他收入處理。

公司經營績效與董監酬勞及總經理、副總經理酬金多寡相關。但本公司不引導董事、監察人、總經理及副總經理為追求短期績效而從事逾越公司風險之行為，並考量未來風險因素調整當年度酬金，以避免本公司於支付酬金後卻蒙受損失等不當情事。

本公司106年度個體報告稅後純益27,666仟元，合併報告內所有公司稅後純益20,589仟元，經董事會決議分派董監事酬勞286仟元及員工酬勞1,681仟元。

四、公司治理運作情形

(一)董事會運作情形資訊

最近年度董事會開會 9 次(A)董事監察人出席情形如下：

職稱	姓名	實際出(列)席次數(B)	委託出席次數	實際出(列)席率(%) (B/A)	備註
董事長	劉志平	9	0	100.00	連任，改選日期為106年6月13日
董事	黃瓊玉	8	1	88.89	連任，改選日期為106年6月13日
董事 (已卸任)	廖裕輝	2	1	22.22	舊任，改選日期為106年6月13日
董事 (已卸任)	陳雅琳	1	0	11.11	舊任，改選日期為106年6月13日
董事 (已卸任)	蕭國慶	4	1	44.44	舊任，改選日期為106年6月13日
董事 (已辭任)	劉仁閔	1	0	11.11	新任，已於106年6月13日辭任
董事	孫孚嚴	2	0	22.22	新任，改選日期為106年6月13日
董事	林明毅	4	0	44.44	新任，改選日期為106年6月13日
獨立董事	方鶴	4	0	44.44	新任，改選日期為106年6月13日
獨立董事 (已卸任)	季延平	3	0	33.33	舊任，改選日期為106年6月13日
獨立董事	黃立恒	6	2	66.67	連任，改選日期為106年6月13日

其他應記載事項：

一、董事會之運作如有下列情形之一者，應敘明董事會日期、期別、議案內容、所有獨立董事意見及公司對獨立董事意見之處理：

(一) 證券交易法第14條之3所列事項：無此情事。

(二) 除前開事項外，其他經獨立董事反對或保留意見且有紀錄或書面聲明之董事會議決事項：無此情事。

二、董事對利害關係議案迴避之執行情形，應敘明董事姓名、議案內容、應利益迴避原因以及參與表決情形：第十屆第十六次董事會本公司獨立董事候選人提名討論案，獨立董事黃立恒先生因利益迴避不參與討論及表決。

三、當年度及最近年度加強董事會職能之目標（例如設立審計委員會、提昇資訊透明度等）與執行情形評估：

持續改善資訊揭露項目，以提昇資訊透明度。

(二) 審計委員會運作情形或監察人參與董事會運作情形：

1. 審計委員會運作情形：

本公司尚未成立審計委員會，故無實際運作情形資訊。

2. 監察人參與董事會運作情形

最近年度董事會開會 9 次 (A)，列席情形如下：

職稱	姓名	實際列席次數(B)	實際列席率(%) (B/A)	備註
監察人	劉志明	2	22.22	連任，改選日期為106年6月13日
監察人	吳志忠	7	77.78	連任，改選日期為106年6月13日
監察人	柯俊英	8	88.89	連任，改選日期為106年6月13日
其他應記載事項：				
一、監察人之組成及職責：				
(一) 監察人與公司員工及股東之溝通情形 (例如溝通管道、方式等)：				
本公司之監察人，除列席董事會監督其運作外，並充分瞭解本公司股東結構及各部門之職掌分工與作業內容，同時與各中高階主管得以電話、電子郵件或會議方式聯繫，與公司之員工及股東已建立適當的溝通管道。				
(二) 監察人與內部稽核主管及會計師之溝通情形 (例如就公司財務、業務狀況進行溝通之事項、方式及結果等)：				
本公司監察人與內部稽核主管及會計師不定期會面，就公司內部控制各項機制及執行情形交換意見。				
二、監察人列席董事會如有陳述意見，應敘明董事會日期、期別、議案內容、董事會決議結果以及公司對監察人陳述意見之處理：無此情事。				

(三) 公司治理運作情形及其與上市上櫃公司治理實務守則差異情形及原因：

評估項目	運作情形(註 1)			與上市上櫃公司治理實務守則差異情形及原因
	是	否	摘要說明	
一、公司是否依據「上市上櫃公司治理實務守則」訂定並揭露公司治理實務守則？	V		本公司制訂有「公司治理實務守則」，並已公布於本公司企業網站，供投資人查詢。  網址: <a href="http://www.rossmax.com">http://www.rossmax.com</a> ，「利害關係人專區」項下	無
二、公司股權結構及股東權益 (一) 公司是否訂定內部作業程序處理股東建議、疑義、糾紛及訴訟事宜，並依程序實施？	V		(一) 本公司內部控制制度已訂定有內部作業程序，另為確保股東權益，除設有投資人關係處理窗口外，並配合股務代理機構「元大證券(股)公司」處理股東建議、疑義及糾紛事項，惟本公司與股東間關係和諧，尚未有發生糾紛之情事。	無

評估項目	運作情形(註 1)			與上市上櫃公司 治理實務守則 差異情形及原因
	是	否	摘要說明	
<p>(二) 公司是否掌握實際控制公司之主要股東及主要股東之最終控制者名單？</p> <p>(三) 公司是否建立、執行與關係企業間之風險控管及防火牆機制？</p> <p>(四) 公司是否訂定內部規範，禁止公司內部人利用市場上未公開資訊買賣有價證券？</p>			<p>(二) 本公司均定期向本公司之股務代理機構取得最新的股東名冊，並隨時掌握持有股份比例較大以及可以實質控制公司之主要股東及主要股東之最終控制者名單之情形。</p> <p>(三) 本公司與關係企業間往來，制定有「關係人特定公司及集團企業交易作業程序」、「背書保證作業辦法」、「資金貸與他人作業管理辦法」、「取得或處分資產處理程序」、「子公司管理辦法」等相關辦法據以規範，建立風險控管機制及防火牆。</p> <p>(四) 本公司已定有誠信經營守則、道德行為準則等規範，要求本公司人員為公司執行職務時應符合法令，當遇有利益衝突發生時，應以合法允當方式處理，已避免公司內部人違反法令。</p>	
<p>三、董事會之組成及職責</p> <p>(一) 董事會是否就成員組成擬訂多元化方針及落實執行？</p> <p>(二) 公司除依法設置薪資報酬委員會及審計委員會外，是否自願設置其他各類功能性委員會？</p>	V		<p>(一) 本公司董事會落實成員組成多元化，除設有二席獨立董事外，另有一席女性董事。本公司董事之選任，應考量董事會之整體配置。另本公司於董事及監察人選舉辦法及公司治理實務守則明訂，董事會成員應普遍具備執行職務所必須之知識、技能及素養，其整體應具備之能力如下： 一、營運判斷能力。 二、會計及財務分析能力。 三、經營管理能力。 四、危機處理能力。 五、產業知識。 六、國際市場觀。 七、領導能力。 八、決策能力。</p> <p>(二) 本公司已依法設置薪資報酬委員會，其他各類功能性委員會將依公司未來發展狀況研議成立。</p>	無

評估項目	運作情形(註 1)			與上市上櫃公司 治理實務守則 差異情形及原因
	是	否	摘要說明	
<p>(三) 公司是否訂定董事會績效評估辦法及其評估方式，每年並定期進行績效評估？</p> <p>(四) 公司是否定期評估簽證會計師獨立性？</p>			<p>(三) 本公司已訂定董事會績效評估辦法，定期評估董事績效。</p> <p>(四) 本公司之簽證會計師為一年一聘，每年於聘任或續任時，由會計師出具獨立聲明書，經本公司確認會計師除簽證及財稅案件、移轉訂價報告書之費用外，無其他財務利益及業務關係，會計師家庭成員亦不違反獨立性要求後，再送董事會評估審查以決議會計師之委任事宜。</p>	
<p>四、上市上櫃公司是否設置公司治理專(兼)職單位或人員負責公司治理相關事務(包括但不限於提供董事、監察人執行業務所需資料、依法辦理董事會及股東會之會議相關事宜、辦理公司登記及變更登記、製作董事會及股東會議事錄等)？</p>	V		<p>本公司公司治理相關事務，視其事務性質，而由各相關部門協助提供。</p>	無
<p>五、公司是否建立與利害關係人(包括但不限於股東、員工、客戶及供應商等)溝通管道，及於公司網站設置利害關係人專區，並妥適回應利害關係人所關切之重要企業社會責任議題？</p>	V		<p>本公司設置發言人及代理發言人各一名，內部各部門各司其職、落實內控制度運作，與員工、廠商、客戶、銀行及投資人等利害關係人關係和諧，已建立適當、順暢的溝通管道。並已架設企業網站，建構「公司治理/投資人關係」專區，以便妥適回應利害關係人所關切之重要企業社會責任等議題。</p>	無
<p>六、公司是否委任專業股務代辦機構辦理股東會事務？</p>	V		<p>本公司已委任專業股務代理機構「元大證券(股)公司」辦理股東會事務。</p>	無
<p>七、資訊公開</p> <p>(一) 公司是否架設網站，揭露財務業務及公司治理資訊？</p>	V		<p>(一) 本公司已架設企業網站，建構「利害關係人專區」，以揭露財務業務及公司治理資訊之情形。本公司企業網站網址： <a href="http://www.rossmax.com">http://www.rossmax.com</a></p>	無

評估項目	運作情形(註 1)			與上市上櫃公司 治理實務守則 差異情形及原因
	是	否	摘要說明	
(二) 公司是否採行其他資訊揭露之方式 (如架設英文網站、指定專人負責公司資訊之蒐集及揭露、落實發言人制度、法人說明會過程放置公司網站等) ?			(二) 本公司為提升資訊透明度,除指定專人負責公司資訊之蒐集及揭露工作外,並訂有發言人制度,設置發言人及代理發言人各一名,負責對外說明公司之財務、業務情形,持續朝資訊揭露透明化目標而努力。	
八、公司是否有其他有助於瞭解公司治理運作情形之重要資訊 (包括但不限於員工權益、僱員關懷、投資者關係、供應商關係、利害關係人之權利、董事及監察人進修之情形、風險管理政策及風險衡量標準之執行情形、客戶政策之執行情形、公司為董事及監察人購買責任保險之情形等) ?	V		本公司訂定多項辦法,如:優盛醫學科技股份有限公司獨立董事之職責範疇規則、公司治理實務守則、優盛醫學科技股份有限公司董事、監察人進修推行要點等辦法,致力提昇公司治理。並已為董事及監察人購買責任保險,以降低並分散董事因違法行為,而造成公司及股東重大損害之風險。 106 年度本公司董事參與證券櫃檯買賣中心所舉辦之上櫃、興櫃公司內部人股權宣導說明會進修課程。 其他治理運作情形之重要資訊,公司已編制企業社會責任白皮書公布於本公司企業網站,供投資人查詢。	無
九、請就臺灣證券交易所股份有限公司公司治理中心最近年度發布之公司治理評鑑結果說明已改善情形,及就尚未改善者提出優先加強事項與措施。(未列入受評公司者無需填列)				
本公司致力改善公司治理透明度,並持續改善公司治理評鑑結果未得分項目,近期具體加強事項與改善措施為:				
1.本公司已於 106 年股東常會自願採行電子投票。				
2.本公司將於 106 年股東會進行修章,自下屆開始董監事改選以全面採行候選人提名制度。				
對於其他未得分項目本公司亦非常重視,將視公司營運發展狀況持續積極改進。				

註:運作情形不論勾選「是」或「否」,均應於摘要說明欄位敘明。



(四) 公司如有設置薪酬委員會者，應揭露其組成、職責及運作情形：

本公司已於 100.11.8 由董事會通過成立本公司薪酬委員會，薪資報酬委員會設有委員 3 席，委員由本公司黃立恒獨立董事、方鶴獨立董事及張清為先生擔任，並由委員推選黃立恒獨立董事擔任召集人及會議主席。

薪資報酬委員會之職責係應以善良管理人之注意並以專業客觀之地位，就本公司董事、監察人及經理人之薪資報酬政策及制度予以評估，並向董事會提出建議，以供其決策之參考，主要職責分述如下：

- 一、定期檢討本規程並提出修正建議。
- 二、訂定並定期檢討本公司董事、監察人及經理人年度及長期之績效目標與薪資報酬之政策、制度、標準與結構。
- 三、定期評估本公司董事、監察人及經理人之績效目標達成情形，並訂定其個別薪資報酬之內容及數額。

依規定薪資報酬委員會每年至少召開兩次會議，本公司於 106 年度已召開 4 次會議。

**(1) 薪資報酬委員會成員資料**

身份別 (註 1)	姓名	條件	是否具有五年以上工作經驗 及下列專業資格	符合獨立性情形 (註 2)								兼任其他公開發行公司薪資報酬委員會成員家數	備註	
				1	2	3	4	5	6	7	8			
獨立董事	黃立恒		具有商務、法務、會計或公司業務所需相關料系之公私立大專院校講師以上	✓	✓	✓	✓	✓	✓	✓	✓	✓	無	
獨立董事	方鶴		具有商務、法務、會計或公司業務所需相關料系之公私立大專院校講師以上	✓	✓	✓	✓	✓	✓	✓	✓	✓	無	
其他	張清為	✓	商務、法官、檢察官、律師、會計師或其他與公司業務所需之考試及領有證書之專門職業及技術人員	✓	✓	✓	✓	✓	✓	✓	✓	✓	無	
其他	季延平	✓		✓	✓	✓	✓	✓	✓	✓	✓	✓	無	註 3
其他	文德蘭	✓		✓	✓	✓	✓	✓	✓	✓	✓	✓	無	註 4

註 1：身分別請填列係為董事、獨立董事或其他。

註 2：各成員於選任前二年及任職期間符合下述各條件者，請於各條件代號下方空格中打“✓”。

- (1) 非為公司或其關係企業之受僱人。
- (2) 非公司或其關係企業之董事、監察人。但如為公司或其母公司、子公司依本法或當地國法令設置之獨立董事者，不在此限。
- (3) 非本人及其配偶、未成年子女或以他人名義持有公司已發行股份總額百分之一以上或持股前十名之自然人股東。
- (4) 非前三款所列人員之配偶、二親等以內親屬或三親等以內直系血親。
- (5) 非直接持有公司已發行股份總額百分之五以上法人股東之董事、監察人或受僱人，或持股前五名法人股東之董事、監察人或受僱人。
- (6) 非與公司有財務或業務往來之特定公司或機構之董事（理事）、監察人（監事）、經理人或持股百分之五以上股東。
- (7) 非為公司或其關係企業提供商務、法務、財務、會計等服務或諮詢之專業人士、獨資、合夥、公司或機構之企業主、合夥人、董事（理事）、監察人（監事）、經理人及其配偶。
- (8) 未有公司法第 30 條各款情事之一。

註 3：季延平已於 106 年 6 月 5 日任期屆滿。

註 4：文德蘭已於 106 年 2 月 3 日辭任。

**(2)薪資報酬委員會運作情形資訊**

一、本公司之薪資報酬委員會委員計 3 人。

二、本屆委員任期：106 年 06 月 13 日至 109 年 6 月 12 日，最近年度薪資報酬委員會開會 4 次 (A)，委員資格及出席情形如下：

職稱	姓名	實際出席次數 (B)	委託出席次數	實際出席率(%) (B/A)(註)	備註
召集人	黃立恒	4	0	100%	連任，106 年 6 月 13 日改選
委員	方鶴	1	0	100%	新任，106 年 6 月 13 日起聘
委員	張清為	1	2	33.33%	連任，106 年 6 月 13 日改選
委員	季延平	3	0	100%	106 年 6 月 5 日任期屆滿
委員	文德蘭	1	0	100%	106 年 2 月 3 日辭任

其他應記載事項：

一、董事會如不採納或修正薪資報酬委員會之建議，應敘明董事會日期、期別、議案內容、董事會決議結果以及公司對薪資報酬委員會意見之處理(如董事會通過之薪資報酬優於薪資報酬委員會之建議，應敘明其差異情形及原因)。

本公司近年度及截至年報刊印日止並無董事會不採納或修正薪資報酬委員會建議之情事。

二、薪資報酬委員會之議決事項，如成員有反對或保留意見且有紀錄或書面聲明者，應敘明薪資報酬委員會日期、期別、議案內容、所有成員意見及對成員意見之處理。

本公司近年度及截至年報刊印日止並無薪資報酬委員會之議決事項，有成員持反對或保留意見且有紀錄或書面聲明者之情事。

註：

(1) 年度終了日前有薪資報酬委員會成員離職者，應於備註欄註明離職日期，實際出席率(%)則以其在職期間薪資報酬委員會開會次數及其實際出席次數計算之。

(2) 年度終了日前，有薪資報酬委員會改選者，應將新、舊任薪資報酬委員會成員均予以填列，並於備註欄註明該成員為舊任、新任或連任及改選日期。實際出席率(%)則以其在職期間薪資報酬委員會開會次數及其實際出席次數計算之。

(五)履行社會責任情形：

評估項目	運作情形(註 1)			與上市上櫃公司企業社會責任實務守則差異情形及原因
	是	否	摘要說明(註 2)	
<p>一、落實公司治理</p> <p>(一) 公司是否訂定企業社會責任政策或制度，以及檢討實施成效？</p> <p>(二) 公司是否定期舉辦社會責任教育訓練？</p> <p>(三) 公司是否設置推動企業社會責任專(兼)職單位，並由董事會授權高階管理階層處理，及向董事會報告處理情形？</p> <p>(四) 公司是否訂定合理薪資報酬政策，並將員工績效考核制度與企業社會責任政策結合，及設立明確有效之獎勵與懲戒制度？</p>	V		<p>(一) 本公司已訂定道德行為準則和公司治理實務守則、誠信經營守則，並編制有企業社會責任報告書揭露本公司推動企業社會責任情形。</p> <p>(二) 本公司定期舉辦員工教育訓練，提升員工企業倫理觀念，並依照考核結果提報獎勵或懲處，以激勵員工與企業共同成長。</p> <p>(三) 本公司尚未有專職單位推動該項運作，未來將視制度的擬定，指定專(兼)職單位。</p> <p>(四) 本公司訂有合理薪資報酬政策及設立明確有效之獎勵與懲戒制度，惟尚未將員工績效考核制度與企業社會責任政策結合，未來將朝此方向研擬制定。</p>	無
<p>二、發展永續環境</p> <p>(一) 公司是否致力於提升各項資源之利用效率，並使用對環境負荷衝擊低之再生物料？</p> <p>(二) 公司是否依其產業特性建立合適之環境管理制度？</p>	V	V	<p>(一) 本公司係屬低污染產業，對於廢棄物，如電池等均依環保法規回收處理，以降低對環境之衝擊。</p> <p>(二) 本公司依自身產業特性建立合適之環境管理制度，如自 2006 年起，即進行無鉛製程之轉換。ISO14001 為環境管理系統認證，一般用於重度污染產業，本公司為醫療器材製造及銷售，產品本身並不會對環境造成污染，且本公司已通過 ISO13485 認證，ISO13485 已對生產環境有所規範，故本公司不適用 ISO14001。</p>	無

評估項目	運作情形(註 1)			與上市上櫃公司企業社會責任實務守則差異情形及原因
	是	否	摘要說明(註 2)	
(三) 公司是否注意氣候變遷對營運活動之影響，並執行溫室氣體盤查、制定公司節能減碳及溫室氣體減量策略？	V		(三) 本公司注意氣候變遷對營運活動之影響，致力於實施節能減碳，如照明設備改善、表單文件電子化、宣導節約能源、資源回收利用...等。本公司近年所新建廠房皆有考量各項節能減碳及溫室氣體減量的方案，並選用節能燈管、空調設備，實踐節能減碳的目標。	
三、維護社會公益				無
(一) 公司是否依照相關法規及國際人權公約，制定相關之管理政策與程序？	V		(一) 本公司遵守勞基法等勞動法規，並制定各項管理辦法，保障員工權益並使公司內部各項運作制度化。	
(二) 公司是否建置員工申訴機制及管道，並妥適處理？	V		(二) 本公司設有內部員工意見箱，如遇有可能造成重大影響之營運變動之情形，亦由高階主管召集全員當面通知。	
(三) 公司是否提供員工安全與健康之工作環境，並對員工定期實施安全與健康教育？	V		(三) 本公司致力提供良好工作環境，定期實施員工健康檢查和安全衛生教育訓練。	
(四) 公司是否建立員工定期溝通之機制，並以合理方式通知對員工可能造成重大影響之營運變動？	V		(四) 本公司重視客戶售後服務，對於消費者之抱怨，業務單位亦立即採取處理措施，以維護消費者權益為優先考量。	
(五) 公司是否為員工建立有效之職涯能力發展培訓計畫？	V		(五) 本公司訂有配合工作需要所需之職涯能力發展培訓課程，並鼓勵員工持續進修，以提升員工競爭力。	
(六) 公司是否就研發、採購、生產、作業及服務流程等制定相關保護消費者權益政策及申訴程序？	V		(六) (七)(八)(九) 本公司與供應商維持良好關係，維持成本和供貨的穩定。並要求製程原物料的供應商提供聲明，保證其產品不含對環境有害之國際禁用物質，確保產品符合客戶與如歐盟 RoHS 法令的要	
(七) 對產品與服務之行銷及標示，公司是否遵循相關法規及國際準則？	V			

評估項目	運作情形(註 1)			與上市上櫃公司企業社會責任實務守則差異情形及原因
	是	否	摘要說明(註 2)	
(八) 公司與供應商來往前，是否評估供應商過去有無影響環境與社會之紀錄？ (九) 公司與其主要供應商之契約是否包含供應商如涉及違反其企業社會責任政策，且對環境與社會有顯著影響時，得隨時終止或解除契約之條款？	V		求。採購部門與供應商來往前、與每季對供應商實施評鑑，並對於評鑑不合格的供應商協助其改善或停止進貨，以共同致力提升企業社會責任。 本公司對於產品與服務之行銷及標示，均致力遵循相關法規及國際準則。	
四、加強資訊揭露 (一) 公司是否於其網站及公開資訊觀測站等處揭露具攸關性及可靠性之企業社會責任相關資訊？	V		本公司已編製企業社會責任報告書，並公布於本公司企業網站。	無
五、公司如依據「上市上櫃公司企業社會責任實務守則」訂有本身之企業社會責任守則者，請敘明其運作與所訂守則之差異情形： 尚未訂定守則，未來將視公司發展情況評估訂定。				
六、其他有助於瞭解企業社會責任運作情形之重要資訊： 本公司對於下列社會責任所採行之制度與措施及履行社會責任情形： (1) 環保： 1. 本公司係屬低污染產業，對於廢棄物，如電池等均依環保法規回收處理，本公司未有環境污染情事。 2. 宣導同仁使用回收影印紙影印，落實公司內部信封、紙張重覆利用，以節省資源。 3. 本公司推動執行垃圾之分類，並設置資源回收處，以期能對環保盡心力。 4. 辦公室無人使用之會議室關閉照明設備及空調，辦公區域於午休時間亦全部關閉照明設備，同仁下班後隨手關燈及空調等，力行節約用電。 (2) 社區參與： 本公司鼓勵同仁參與各項社區活動，並與連鎖藥局合作不定期舉辦位民眾免費量測血壓活動及不定期捐贈血壓計予政府及慈善公益團體。(104年3月起)與台大醫院金山分院合作推動「金山區健康照護支持網絡」計畫，協助辦理各類身心健康講座，共同推展「全人、全家、全社區健康照護」理念，深入社區健康促進。 (3) 社會貢獻： 本公司願景為提供高品質的醫療耗材與設備，使眾人能夠享有更好的醫療資源，促進人類福祉及健康，以善盡企業之社會責任。 (4) 社會服務： 1. 本公司鼓勵同仁參與各界所發起之救災或關懷活動，例如：遇有發生天然災害時鼓勵同仁赴災區擔任義工。 2. 配合政府機關宣導「菸害防治法」，呼籲全體員工重視身體健康。 (5) 社會公益： 本公司積極參與各項公益活動，例如：贊助台大醫院金山分院與財團法人台大景福基金會共同合作推動的「金山區健康照護支持網路」，推展「全人、全家、全社區健康照護」，提供偏鄉居民醫療講座，老人失智早期篩檢等活動。				

評估項目	運作情形(註 1)			與上市上櫃公司企業社會責任實務守則差異情形及原因										
	是	否	摘要說明(註 2)											
(6) 消費者之權益：			本公司以生產高品質、高效用及高安全之醫療器材自許，產品均附有詳細圖解之使用說明書，並廣設產品快速校準站，以提供良好售後服務。對於消費者之抱怨，業務單位亦立即採取處理措施，以維護消費者權益為優先考量。											
(7) 人權：			本公司注重人權，不因其年齡、性別或種族差異而有不同，均享有同等的工作權利，本公司亦尊重個人尊嚴，提供個人自由表達和發展的機會。											
(8) 安全衛生：			本公司依勞工安全衛生法，辦理勞工安全衛生工作，防止職業災害發生。工廠並已取得 ISO13485、ISO9000 及 GMP 認證，保障員工安全與健康。											
(9) 其他：			<p>1. 員工權益：</p> <p>本公司亦重視勞資關係，提供員工平等就業機會，保障員工權益。除依法令規定成立職工福利委員會，實施退休金制度外，公司另額外投保員工團體保險(含職業災害、壽險、意外險、醫療險等)，出差旅行平安險等保險項目，且每二年定期辦理員工健康檢查，以確保員工之身心健康。</p> <p>2. 僱員關懷：</p> <p>本公司注重工作環境之舒適與清潔，亦注重員工工作安全。本公司辦公大樓入口處設有保全人員，管控人員進出，並設有門禁系統。工廠並已取得 ISO13485、ISO9000 及 GMP 認證。</p> <p>定期舉辦勞安講習及舉辦消防演練，讓員工熟悉消防器材使及火災發生時如何應變，以確保員工人身安全，對有可能之災變做好定期演練及應變措施，以期事故一旦發生時，將能有組織、有系統的迅速處置，使傷害及損失減至最低。</p> <p>廠區配合政府進行職業災害健康檢查，進行健康管理；並備有藥品、衛生材料、簡單醫療設備等。</p> <p>本公司大樓均定期清洗水塔，飲水機定期更換飲用機濾心，確保員工飲用水品質，大樓空調及環境定期派員保養維護。</p> <p>本公司視員工為公司最大資產，重視員工進修訓練，訂有通過 ISO 認證之「教育訓練程序」，規定各部門規劃實施訓練，並定期加以評核教育訓練實施情形及成效，確保各職位所需之專業知識。106 年度教育訓練課程包含通識性之「勞工安全衛生」、「品質法規」、「工作流程」等項及專業課程之「各國醫療器材相關法規」、「研發設計」、「財會專業」等教育訓練課程。</p>											
<table border="1"> <thead> <tr> <th>內部訓練總人次</th> <th>內部訓練總時數</th> <th>外部訓練總人次</th> <th>外部訓練總時數</th> <th>外部訓練總費用</th> </tr> </thead> <tbody> <tr> <td>14,385 次</td> <td>16,087 小時</td> <td>1,120 次</td> <td>3,624 小時</td> <td>129,919 元</td> </tr> </tbody> </table>					內部訓練總人次	內部訓練總時數	外部訓練總人次	外部訓練總時數	外部訓練總費用	14,385 次	16,087 小時	1,120 次	3,624 小時	129,919 元
內部訓練總人次	內部訓練總時數	外部訓練總人次	外部訓練總時數	外部訓練總費用										
14,385 次	16,087 小時	1,120 次	3,624 小時	129,919 元										
3. 投資者關係：			本公司依法令規定誠實公開資訊於公開資訊觀測站，以保障投資人之權益，並於本公司網站載明投資人信箱及發言人聯絡資訊，以維持企業與股東之良性和諧關係。											
4. 供應商關係：			本公司相當重視供應商管理，公司與各供應商均保持良好互動聯繫，除定期評鑑供應商以提升品質，並建立合作夥伴關係，以創造雙贏。											

評估項目	運作情形(註1)			與上市上櫃公司企業社會責任實務守則差異情形及原因
	是	否	摘要說明(註2)	
<p>5. 利害關係人之權益： 本公司無論於公開資訊觀測站或公司網站皆設有投資人服務信箱，除有發言人及代理發言人外，亦有本公司服務代理機構「元大證券股份有限公司」處理股東相關問題，以維護利害關係人之權益。</p> <p>其他相關公司企業社會資訊，請參閱本公司企業社會責任報告書。</p>				
<p>七、公司企業社會責任報告書如有通過相關驗證機構之查證標準，應加以敘明： 無。</p>				

註1：運作情形不論勾選「是」或「否」，均應於摘要說明欄位敘明。

註2：公司已編製企業社會責任報告書者，摘要說明得以註明查閱企業社會責任報告書方式及索引頁次替代之。

(六)履行誠信經營情形及採行措施：

評估項目	運作情形(註1)			與上市上櫃公司誠信經營守則差異情形及原因
	是	否	摘要說明	
<p>一、訂定誠信經營政策及方案</p>				
(一) 公司是否於規章及對外文件中明示誠信經營之政策、作法，以及董事會與管理階層積極落實經營政策之承諾？	V		(一) 本公司已訂定誠信經營守則，承諾本於廉潔、透明及負責之經營理念，制定以誠信為基礎之政策，並建立良好之公司治理與風險控管機制，以創造永續發展之經營環境。	無
(二) 公司是否訂定防範不誠信行為方案，並於各方案內明定作業程序、行為指南、違規之懲戒及申訴制度，且落實執行？	V		(二) (三) 誠信經營守則明定公司應以誠信經營商業活動，禁止行賄及收賄、提供非法政治獻金、不當慈善捐贈或贊助、不合理禮物、款待或其他不正當利益...等行為。並已訂定檢舉與懲戒制度，以保護檢舉人不因檢舉而遭受不當處置。	
(三) 公司是否對「上市上櫃公司誠信經營守則」第七條第二項各款或其他營業範圍內具較高不誠信行為風險之營業活動，採行防範措施？	V			

評估項目	運作情形(註1)			與上市上櫃公司誠信經營守則差異情形及原因
	是	否	摘要說明	
<p>二、落實誠信經營</p> <p>(一) 公司是否評估往來對象之誠信紀錄，並於其與往來交易對象簽訂之契約中明訂誠信行為條款？</p> <p>(二) 公司是否設置隸屬董事會之推動企業誠信經營專(兼)職單位，並定期向董事會報告其執行情形？</p> <p>(三) 公司是否制定防止利益衝突政策、提供適當陳述管道，並落實執行？</p> <p>(四) 公司是否為落實誠信經營已建立有效的會計制度、內部控制制度，並由內部稽核單位定期查核，或委託會計師執行查核？</p> <p>(五) 公司是否定期舉辦誠信經營之內、外部之教育訓練？</p>	V	V	<p>(一) 採購部門與供應商來往前、與每季對供應商實施評鑑，並在採購單註明本公司禁止索賄收賄行為，供應商如有違反將處以罰款。</p> <p>(二) 本公司尚未設置隸屬董事會之推動企業誠信經營專(兼)職單位，未來將朝此方向研擬設置。</p> <p>(三) 本公司定有防止利益衝突政策、並提供適當陳述管道。</p> <p>(四) 本公司已建立有效的會計制度、內部控制制度，並由內部稽核單位定期查核，並委託會計師執行查核。</p> <p>(五) 公司定期或不定期對董監事、經理人及員工宣導。另公司履行誠信經營情形及採行措施除於公司內部公告欄發佈公告宣導外，並已置於內部資料伺服器上，隨時供所有董事，經理人及員工閱讀。</p>	無
<p>三、公司檢舉制度之運作情形</p> <p>(一) 公司是否訂定具體檢舉及獎勵制度，並建立便利檢舉管道，及針對被檢舉對象指派適當之受理專責人員？</p> <p>(二) 公司是否訂定受理檢舉事項之調查標準作業程序及相關保密機制？</p> <p>(三) 公司是否採取保護檢舉人不因檢舉而遭受不當處置之措施？</p>	V	V	<p>(一) (二)(三)守則明定公司應以誠信經營商業活動，禁止行賄及收賄、提供非法政治獻金、不當慈善捐贈或贊助、不合理禮物、款待或其他不正當利益...等行為。並已訂定檢舉與懲戒制度，以保護檢舉人不因檢舉而遭受不當處置。</p>	無
<p>四、加強資訊揭露</p> <p>(一) 公司是否於其網站及公開資訊觀測站，揭露其所訂誠信經營守則內容及推動成效？</p>	V		<p>相關訊息並已置於本公司網站 <a href="http://www.rossmax.com">http://www.rossmax.com</a> 「利害關係人專區」項下，供投資人查詢。</p>	無



評估項目	運作情形(註1)			與上市上櫃公司誠信經營守則差異情形及原因
	是	否	摘要說明	
五、公司如依據「上市上櫃公司誠信經營守則」訂有本身之誠信經營守則者，請敘明其運作與所訂守則之差異情形：				
六、其他有助於瞭解公司誠信經營運作情形之重要資訊：(如公司檢討修正其訂定之誠信經營守則等情形)				

註1：運作情形不論勾選「是」或「否」，均應於摘要說明欄位敘明。

(七)公司訂定公司治理守則及相關規章者，其查詢方式：

1. 公司治理實務守則：

本公司已制訂「治理實務守則」；除於公司內部公告欄發佈公告宣導，並將該作業處理置於內部資料伺服器上，供所有董事，經理人及員工閱讀外，相關訊息置於本公司網站 <http://www.rossmax.com> 「利害關係人專區」項下，供投資人查詢。

2. 道德行為準則：

本公司已制訂「道德行為準則」，除於公司內部公告欄發佈公告宣導，並將該作業處理置於內部資料伺服器上，供所有董事，經理人及員工閱讀外，相關訊息置於本公司網站 <http://www.rossmax.com> 「利害關係人專區」項下，其主要內容為：

- (1) 行為應符合誠實及倫理道德。
- (2) 避免圖私利之機會及行為。
- (3) 對於公司業務機密及資訊應予以維護保密。
- (4) 以公平之方式對待客戶、供應商以及競爭廠商。
- (5) 保護並適當使用公司資產。
- (6) 遵守政府法令規章。

3. 內部重大資訊處理作業程序：

本公司已制訂「內部重大資訊處理作業程序」，且於公司內部公告欄發佈公告宣導，並將該作業處理置於內部資料伺服器上，供所有董事，經理人及員工閱讀。

4. 誠信經營守則

本公司已訂定「誠信經營守則」；除於公司內部公告欄發佈公告宣導，並將該作業處理置於內部資料伺服器上，供所有董事，經理人及員工閱讀外。相關訊息置於本公司網站 <http://www.rossmax.com> 「利害關係人專區」項下，供投資人查詢。

(八)其他足以增進對公司治理運作情形之瞭解的重要資訊，得一併揭露：

1. 本公司與財務資訊透明有關人員，取得主管機關指定之相關證照情形如下：

- (1) 國際內部稽核師執照(CIA)：稽核部門 1 人。
- (2) 國際內控自評師執照(CCSA)：稽核部門 1 人。
- (3) 中華民國會計師執照(CPA)：財務部門 1 人。

(九) 內部控制制度執行狀況

1. 內部控制聲明書

優盛醫學科技股份有限公司  
內部控制制度聲明書



日期：107年2月26日

本公司民國 106 年度之內部控制制度，依據自行評估的結果，謹聲明如下：

- 一、本公司確知建立、實施和維護內部控制制度係本公司董事會及經理人之責任，本公司業已建立此一制度。其目的係在對營運之效果及效率(含獲利、績效及保障資產安全等)、報導具可靠性、及時性、透明性及符合相關規範暨相關法令規章之遵循等目標的達成，提供合理的確保。
- 二、內部控制制度有其先天限制，不論設計如何完善，有效之內部控制制度亦僅能對上述三項目標之達成提供合理的確保；而且，由於環境、情況之改變，內部控制制度之有效性可能隨之改變。惟本公司之內部控制制度設有自我監督之機制，缺失一經辨認，本公司即採取更正之行動。
- 三、本公司係依據「公開發行公司建立內部控制制度處理準則」(以下簡稱「處理準則」)規定之內部控制制度有效性之判斷項目，判斷內部控制制度之設計及執行是否有效。該「處理準則」所採用之內部控制制度判斷項目，係為依管理控制之過程，將內部控制制度劃分為五個組成要素：1.控制環境，2.風險評估，3.控制作業，4.資訊與溝通，及 5.監督作業。每個組成要素又包括若干項目。前述項目請參見「處理準則」之規定。
- 四、本公司業已採用上述內部控制制度判斷項目，評估內部控制制度之設計及執行的有效性。
- 五、本公司基於前項評估結果，認為本公司於民國 106 年 12 月 31 日的內部控制制度(含對子公司之監督與管理)，包括瞭解營運之效果及效率目標達成之程度、報導係屬可靠、及時、透明及符合相關規範暨相關法令規章之遵循有關的內部控制制度等之設計及執行係屬有效，其能合理確保上述目標之達成。
- 六、本聲明書將成為本公司年報及公開說明書之主要內容，並對外公開。上述公開之內容如有虛偽、隱匿等不法情事，將涉及證券交易法第二十條、第三十二條、第一百七十一條及第一百七十四條等之法律責任。
- 七、本聲明書業經本公司民國 107 年 2 月 26 日董事會通過，出席董事 5 人中，無人持反對意見，均同意本聲明書之內容，併此聲明。

優盛醫學科技股份有限公司

董事長： 劉志平  簽章

總經理： 劉志平  簽章

2. 委託會計師專案審查內部控制制度之會計師審查報告：不適用。

(十) 最近年度及截至年報刊印日止公司及其內部人依法被處罰、公司對其內部人員違反內部控制制度規定之處罰、主要缺失與改善情形：

本公司截至目前為止並無任何因違反內控制度而被主管機關依法處罰之情事。

(十一) 最近年度及截至年報刊印日止，股東會及董事會之重要決議：

股東大會重要決議：

日期/屆次	重要議案摘要	決議情形	執行情形之檢討
106年6月13日 105年度股東常會	本公司一百零五年度營業報告案。	經主席徵詢全體股東無異議照案通過。	已依股東會決議執行。
	監察人審查一百零五年度決算表冊報告案。	經主席徵詢全體股東無異議照案通過。	已依股東會決議執行。
	民國一零五年度員工酬勞及董監酬勞分配情形報告案。	經主席徵詢全體股東無異議照案通過。	已依股東會決議執行。
	本公司一百零五年度背書保證辦理情形報告案。	經主席徵詢全體股東無異議照案通過。	已依股東會決議執行。
	本公司「公司治理實務守則」修訂案。	經主席徵詢全體股東無異議照案通過。	已依修訂後「公司治理實務守則」執行。
	本公司一百零五年度資產減損情形報告案。	經主席徵詢全體股東無異議照案通過。	已依股東會決議執行。
	本次股東常會，股東提案處理情形報告案。	經主席徵詢全體股東無異議照案通過。	已依股東會決議執行。
	本公司一百零五年度決算表冊承認案。	經主席徵詢全體股東無異議照案通過。	已依股東會決議執行。
	本公司一百零五年度盈虧撥補承認案。	經主席徵詢全體股東無異議照案通過。	已依股東會決議執行。
	本公司「公司章程」修訂案。	經主席徵詢全體股東無異議照案通過。	於106年7月5日獲經濟部准予登記。
	本公司「董事及監察人選舉辦法」修訂案。	經主席徵詢全體股東無異議照案通過。	已依修訂後「董事及監察人選舉辦法」執行。
	本公司「股東會議事規則」修訂案。	經主席徵詢全體股東無異議照案通過。	已依修訂後「股東會議事規則」執行。
	本公司「取得或處分資產處理程序」修訂案。	經主席徵詢全體股東無異議照案通過。	已依修訂後「取得或處分資產處理程序」執行。
	本公司董事及監察人選舉案。	經主席徵詢全體股東無異議照案通過。	已依股東會決議執行。
本公司新任董事競業禁止解除案。	經主席徵詢全體股東無異議照案通過。	已依股東會決議解除董事競業禁止。	

董事會重要決議：

日期/屆次	重要議案摘要	決議情形
106.04.21 第十屆 第十六次	1. 修訂本公司「取得或處分資產處理準則」部分條文核議案。 2. 擬審查本公司一百零六年股東常會獨立董事候選人資格案討論案。 3. 本次股東常會股東提案處理情形核議案。 4. 擬改派子公司瑞盛醫學科技股份有限公司董事一席核議案。	經主席徵詢全體出席董事及監察人均無異議，照案通過。
106.04.27 第三次 臨時會	1. 擬提撥本公司一百零五年度員工及董監酬勞核議案。	經主席徵詢全體出席董事及監察人均無異議，照案通過。
106.05.08 第十屆 第十七次	1. 擬為孫公司優盛醫療電子(上海)有限公司與臺灣土地銀行上海分行簽訂綜合融資額度美金壹佰萬元整或等值人民幣提供相關背書保證核備案。 2. 擬為孫公司優盛醫療電子(上海)有限公司與中國信託商業銀行上海分行簽訂綜合融資額度人民幣陸佰伍拾萬元整提供相關背書保證核備案。 3. 本公司民國一百零六年第一季合併財務報告討論案。	經主席徵詢全體出席董事及監察人均無異議，照案通過。
106.06.05 第四次 臨時會	1. 擬制訂本公司「經理人退職退休管理辦法」核議案。 2. 本公司總經理葉禾庠先生申請退休核議案。 3. 本公司董事長劉志平先生兼任總經理核議案。	經主席徵詢全體出席董事及監察人均無異議，照案通過。
106.06.13 第一次 臨時會	1. 本公司董事長選任案。 2. 本公司第四屆薪酬委員會委員委任案。	經主席徵詢全體出席董事及監察人均無異議，照案通過。
106.08.04 第十一屆 第一次	1. 擬與彰化銀行 五分埔分行簽訂短期無擔保綜合融資額度新台幣參仟萬元整、有擔保綜合融資額度新台幣捌仟萬元整、及出口押匯額度美金壹佰萬元整核議案。 2. 擬與台北富邦銀行 安和分行簽訂出口押匯額度、衍生性金融商品交易額度分別為美金壹佰萬元整、美金伍拾萬元整核議案。 3. 擬與兆豐商業銀行永和分行簽訂短期綜合授信額度美金壹佰萬元整核議案。 4. 本公司民國一百零六年第二季合併財務報告討論案。 5. 擬資金貸與子公司尚鈞醫療科技(安徽)有限公司美金壹佰萬元整(或等值人民幣)核議案。	經主席徵詢全體出席董事及監察人均無異議，照案通過。
106.11.03 第十一屆 第二次	1. 本公司董監事責任保險投保事宜核備案。 2. 擬為孫公司優盛醫療電子(上海)有限公司與中國信託商業銀行上海分行簽訂綜合融資額度人民幣陸佰萬元整提供相關背書保證核議案。 3. 擬與中國信託商業銀行 承德分行簽訂短期無擔保綜合融資額度及金融交易額度分別為新台幣伍仟萬元整及新台幣壹仟萬元整核議案。 4. 本公司民國一百零六年第三季合併財務報告討論案。 5. 簽證會計師之獨立性評估案。	經主席徵詢全體出席董事及監察人均無異議，照案通過。
106.12.15 第十一屆 第三次	1. 擬與台灣土地銀行西湖分行簽訂綜合融資額度新台幣參仟伍佰萬元整及出口押匯額度美金肆拾壹萬元整核議案。 2. 擬資金貸與子公司尚鈞醫療科技(安徽)有限公司美金壹佰萬元整(或等值人民幣)核議案。 3. 修訂本公司「公司章程」部分條文核議案。 4. 本公司民國一百零七年度財務預算核議案。 5. 擬定本公司民國一百零七年度稽核計畫核議案。 6. 擬訂定本公司員工分紅及董監事報酬提列之確定比率核議案。 7. 美國 Resure Scientific 公司積欠子公司禾藥醫學股份有限公司(以下稱禾藥公司)帳款處理相關事宜討論案。	經主席徵詢全體出席董事及監察人均無異議，照案通過。

日期/屆次	重要議案摘要	決議情形
107.02.26 第十一屆 第四次	1. 擬與永豐銀行 新湖分行簽訂中期一般放款額度及金融交易額度-避險目的，分別為新台幣伍仟萬元整及美金貳拾伍拾萬元整核議案。 2. 擬資金貸予百分百持股之孫公司「禾藥醫學科技股份有限公司」新台幣壹仟萬元整核議案。 3. 出具本公司一百零六年度內部控制聲明書核議案。 4. 擬提撥本公司一百零六年度員工及董監酬勞核議案。 5. 本公司民國一百零六年度個體財務報表討論案。 6. 本公司民國一百零六年度合併財務報表討論案。 7. 本公司一百零六年度盈餘分配案。 8. 召開一百零七年股東常會核議案。 9. 一百零七年股東常會受理股東提案作業核議案。 10. 補選本公司一席董事核議案。 11. 本公司受理董事候選人提名作業核議案。 12. 擬解除新任董事及法人董事代表人有關公司法第二〇九條「董事競業禁止之限制」核議案。	經主席徵詢全體出席董事及監察人均無異議，照案通過。

(十二) 近年度及截至年報刊印日止董事或監察人對董事會通過重要決議有不同意見且有記錄或書面聲明者，其主要內容：

本公司近年度及截至年報刊印日止並無董事或監察人對董事會通過重要決議有不同意見且有記錄或書面聲明之情事。

(十三) 最近年度及截至年報刊印日止，公司有關人士（包括董事長、總經理、會計主管、財務主管、內部稽核主管及研發主管等）辭職解任彙總表：

公司有關人士辭職解任情形彙總表

107年3月31日

職稱	姓名	到任日期	解任日期	辭職或解任原因
總經理	葉禾庠	77年12月2日	106年6月5日	退休

五、會計師公費資訊

會計師公費資訊級距表

會計師事務所名稱	會計師姓名	查核期間	備註
安侯建業聯合會計師事務所	簡蒂暖 池世欽	106.1.1-106.12.31	

金額單位：新臺幣千元

金額級距		公費項目	審計公費	非審計公費	合計
1	低於 2,000 千元		無	✓	180
2	2,000 千元 (含) ~4,000 千元		✓	無	2,330
3	4,000 千元 (含) ~6,000 千元		無	無	無
4	6,000 千元 (含) ~8,000 千元		無	無	無
5	8,000 千元 (含) ~10,000 千元		無	無	無
6	10,000 千元 (含) 以上		無	無	無

(一) 給付簽證會計師、簽證會計師所屬事務所及其關係企業之非審計公費占審計公費之比例達四分之一以上：

單位:新台幣仟元

會計師事務所名稱	會計師姓名	審計公費	非審計公費					會計師查核期間	備註
			制度設計	工商登記	人力資源	*其他	小計		
安侯建業聯合會計師事務所	簡蒂暖 池世欽	2,330	0	0	0	180	180	106.1.1-106.12.31	* 其他係為移轉訂價報告書之費用(註1)

註1: 本公司106年度支付簽證會計師、簽證會計師所屬事務所及其關係企業之非審計公費未占審計公費之比例達四分之一以上。

(二) 更換會計師事務所且更換年度所支付之審計公費較更換前一年度之審計公費減少者，應揭露審計公費減少金額、比例及原因：

本公司106年度並無更換會計事務所之情事。

(三) 審計公費較前一年度減少達百分之十五以上者，應揭露審計公費減少金額、比例及原因：

本公司106年度審計公費較105年度審計公費變動未達百分之十五。

六、更換會計師資訊：

(一) 關於前任會計師

更換日期	102.12.20		
更換原因及說明	配合會計師事務所簽證會計師內部職務調整		
說明係委任人或會計師終止或不接受委任	當事人	會計師	委任人
	情況		
	主動終止委任	不適用	不適用
	不再接受(繼續)委任	不適用	不適用
最新兩年內簽發無保留意見以外之查核報告書意見及原因	不適用		
與發行人有無不同意見	有	會計原則或實務	
		財務報告之揭露	
		查核範圍或步驟	
		其他	
	無	✓	
	說明：不適用		
其他揭露事項(本準則第十條第六款第一目之四至第一目之七應加以揭露者)	無		

(二) 關於繼任會計師

事 務 所 名 稱	安侯建業聯合會計師事務所
會 計 師 姓 名	簡蒂暖、池世欽
委 任 之 日 期	102.12.20
委任前就特定交易之會計處理方法或會計原則及對財務報告可能簽發之意見諮詢事項及結果	無
繼任會計師對前任會計師不同意見事項之書面意見	無

(三) 前任會計師對本準則第 10 條第 6 款第 1 目及第 2 目之 3 事項之復函。

係配合會計師事務所內部職務調整，故無本準則第 10 條第 6 款第 1 目及第 2 目之 3 事項之適用。

七、公司之董事長、總經理、負責財務或會計事務之經理人，最近一年內曾任職於簽證會計師所屬事務所或其關係企業者：無。

八、最近年度及截至年報刊印日止，董事、監察人、經理人及持股比例超過百分之十之股東股權移轉及股權質押變動情形：

1. 董事、監察人、經理人及大股東股權變動情形

職 稱	姓 名	106 年度		當年度截至 107 年 3 月 29 日止	
		持有股數增 (減)數	質押股數增 (減)數	持有股數增 (減)數	質押股數增 (減)數
董事長	劉志平	0	0	0	0
董 事	黃立恒	0	0	0	0
董 事	黃瓊玉	0	0	0	0
董 事	方 鶴	0	0	0	0
董 事	林明毅	0	0	0	0
董 事	孫孚嚴	0	0	0	0
監察人	劉志明	0	0	0	0
監察人	吳志忠	0	0	0	0
監察人	柯俊英	0	0	0	0
經理人	陳禮賢	0	0	0	0
經理人	倪自強	0	0	0	0
經理人	洪清溪	0	0	0	0
經理人	曹輝通	0	0	0	0
經理人	張淑娟	0	0	0	0
經理人	林毓之	0	0	0	0
經理人	朱冠禹	0	0	0	0
經理人	陳至揚	0	0	0	0

2. 股權移轉資訊：無。

3. 股權質押資訊：無。



九、持股比例占前十名之股東，其相互間之關係資料

107年3月29日 單位：股；%

姓名	本人持有股份		配偶、未成年子女持有股份		利用他人名義合計持有股份		前十大股東相互間具有財務會計準則公報第六號關係人或為配偶、二親等以內之親屬關係者，其名稱或姓名及關係。		備註
	股數	持股比例	股數	持股比例	股數	持股比例	名稱(或姓名)	關係	
劉志平	7,679,542	10.47	3,125,863	4.26	0	0	劉志明	兄弟	無
							劉耕宇	父子	
							劉恩宇	父子	
							劉祐宇	父子	
葉禾庠	7,385,682	10.07	300,942	0.41	0	0	盛和投資(股)公司	盛和投資(股)公司監察人	無
盛和投資(股)公司 代表人：陳文雅	4,626,789	6.31	0	0	0	0	葉禾庠	與盛和投資(股)公司法人代表人為夫妻	無
林俊堯	2,807,000	3.83	0	0	0	0	無	無	無
劉志明	1,833,927	2.50	0	0	0	0	劉志平	兄弟	無
王天賜	1,208,095	1.65	0	0	0	0	無	無	無
劉耕宇	1,065,978	1.45	0	0	0	0	劉志平	父子	無
							劉恩宇	兄弟	
							劉祐宇	兄弟	
高麗玲	821,563	1.12	0	0	0	0	無	無	無
劉恩宇	700,213	0.96	0	0	0	0	劉志平	父子	無
							劉耕宇	兄弟	
							劉祐宇	兄弟	
劉祐宇	700,213	0.96	0	0	0	0	劉志平	父子	無
							劉耕宇	兄弟	
							劉恩宇	兄弟	

十、公司、公司之董事、監察人、經理人及公司直接或間接控制之事業對同一轉投資事業之持股數，合併計算綜合持股比例：

106年12月31日 單位：股；%

轉投資事業 (註)	本公司投資		董事、監察人、經理人及直接或間接控制事業之投資		綜合投資	
	股數	持股比例	股數	持股比例	股數	持股比例
瑞盛醫學科技(股)公司	3,880,000	97.00	1,000	0.0025	3,881,000	97.025
勝霖藥品(股)公司	15,990,628	51.52	463,399	1.49	16,454,027	53.01

註：係公司之長期投資。

肆、募資情形

一、資本及股份

(一) 股本來源

1. 股本形成經過

107年3月29日 單位：仟股：新台幣仟元

年月	發行價格(元)	核定股本		實收股本		備註		
		股數(仟股)	金額(仟元)	股數(仟股)	金額(仟元)	股本來源	以現金以外之財產抵充股款者	其他
77.11	(註1)	(註1)	5,000	(註1)	5,000	現金原始設立	無	無
81.05	10	1,000	10,000	1,000	10,000	現金增資 5,000 仟元	無	無
86.12	10	5,000	50,000	5,000	50,000	現金增資 40,000 仟元	無	無
90.03	10	18,000	180,000	18,000	180,000	現金增資 98,650 仟元 盈餘轉增資 31,350 仟元	無	(90)台財証(一)字第 106169 號函核准
90.11	10	35,000	350,000	22,356	223,560	盈餘轉增資 43,560 仟元	無	(90)台財証(一)字第 164998 號函核准
91.11	10	54,000	540,000	30,369	303,689	盈餘轉增資 80,129 仟元	無	(91)台財証(一)字第 155615 號函核准
92.03	30	54,000	540,000	32,369	323,689	現金增資 20,000 仟元	無	(91)台財証(一)字第 167213 號函核准
92.08	10	54,000	540,000	38,154	381,543	盈餘轉增資 57,855 仟元	無	台財証(一)字第 0920133486 號函核准
93.08	10	64,000	640,000	43,066	430,662	盈餘轉增資 49,118 仟元	無	金管證(一)字第 0930134461 號函核准
94.07	10	85,000	850,000	505,16	505,161	盈餘轉增資 74,500 仟元	無	金管證(一)字第 0940125899 號函核准
95.07	10	85,000	850,000	53,960	539,595	盈餘轉增資 34,434 仟元	無	金管證(一)字第 0950129312 號函核准
95.07	21.8	85,000	850,000	53,977	539,768	員工執行認股權憑證 173 千元	無	無
96.03	19.2	85,000	850,000	54,092	540,918	員工執行認股權憑證 1,150 千元	無	無
96.04	19.2	85,000	850,000	54,192	541,919	員工執行認股權憑證 1,001 千元	無	無
96.06	19.2	85,000	850,000	54,668	546,678	員工執行認股權憑證 4,759 仟元	無	無
96.07	19.2	85,000	850,000	54,773	547,733	員工執行認股權憑證 1,055 仟元	無	無
96.07	10	85,000	850,000	58,332	583,317	盈餘 8,988 仟元及資本公 26,596 仟元轉增資，共計 35,584 仟元	無	金管證(一)字第 0960033853 號函核准
96.11	25	25,000	850,000	67,332	673,317	現金增資 90,000 仟元	無	金管證(一)字第 0960051799 號函核准
96.11	17.5	85,000	850,000	67,685	676,853	員工執行認股權憑證 3,536 仟元	無	無
97.01	17.5	85,000	850,000	67,699	676,989	員工執行認股權憑證 136 仟元	無	無
97.8	10	85,000	850,000	70,559	705,592	盈餘轉增資 28,603 仟元	無	金管證(一)字第 0970035052 號函核准
97.8	17.5	85,000	850,000	70,573	705,730	員工執行認股權憑證 138 仟元	無	無
97.10	-	85,000	850,000	63,916	639,160	註銷庫藏股 66,570 仟元	無	無
98.8	10	85,000	850,000	67,112	671,118	盈餘轉增資 31,958 仟元	無	金管證發字第 0980034001 號函核准
99.3	10	85,000	850,000	67,140	671,399	可轉換公司債轉換新股 281 仟元	無	無
99.7	10	85,000	850,000	70,497	704,969	盈餘轉增資 33,570 仟元	無	金管證發字第 0990037546 號函核准
100.7	10	100,000	1000,000	73,317	733,168	盈餘轉增資 28,199 仟元	無	金管證發字第 1000030507 號函核准

註 1：本公司設立時係採有限公司方式

2. 股份種類

107年3月29日 單位：仟股

股份種類	核定股本			備註
	流通在外股份(已上櫃)	未發行股份	合計	
記名式普通股	73,317	26,683	100,000	已核定股本中，預留 3,500,000 股供員工認股權憑證轉換及 10,000,000 股供公司債轉換。

3. 總括申報制度相關資訊：無。

(二) 股東結構

107年3月29日 單位：股；%

股東結構數量	政府機構	金融機構	其他法人	個人	外國機構及外國人	合計
人數	0	0	123	21,085	19	21,227
持有股數(股)	0	0	4,779,808	68,494,368	42,588	73,316,764
持股比例(%)	0	0	6.52	93.42	0.06	100.00

註：第一上市(櫃)公司及興櫃公司應揭露其陸資持股比例；陸資係指大陸地區人民來臺投資許可辦法第3條所規定之大陸地區人民、法人、團體、其他機構或其於第三地區投資之公司。

(三) 股權分散情形

1. 普通股

每股面額十元 107年3月29日

持股分級	股東人數	持有股數	持股比例
1 至 999	14,825	460,368	0.63
1,000 至 5,000	4,650	10,098,485	13.77
5,001 至 10,000	914	7,324,076	9.99
10,001 至 15,000	291	3,634,301	4.96
15,001 至 20,000	178	3,316,380	4.52
20,001 至 30,000	166	4,249,801	5.80
30,001 至 50,000	94	3,821,783	5.21
50,001 至 100,000	71	5,071,065	6.92
100,001 至 200,000	15	2,293,421	3.13
200,001 至 400,000	10	2,466,589	3.36
400,001 至 600,000	1	482,680	0.66
600,001 至 800,000	4	2,669,239	3.64
800,001 至 1,000,000	1	821,563	1.12
1,000,001 以上自行視實際情況分級	7	26,607,013	36.29
合計	21,227	73,316,764	100.00

2. 特別股：無

(四)主要股東名單

107年3月29日

單位:股:%

主要股東名稱	股份	持 有 股 數	持 股 比 例
劉志平		7,679,542	10.47
葉禾庠		7,385,682	10.07
盛和投資(股)公司		4,626,789	6.31
林俊堯		2,807,000	3.83
劉志明		1,833,927	2.50
王天賜		1,208,095	1.65
劉耕宇		1,065,978	1.45
高麗玲		821,563	1.12
劉恩宇		700,213	0.96
劉祐宇		700,213	0.96

(五)每股市價、淨值、盈餘及股利資料

單位：新台幣元

項 目	年 度		105 年	106 年	當年度截至 107年3月31日
	105 年	106 年			
每股市價	最高		19.20	14.75	16.60
	最低		9.70	10.00	11.85
	平均		15.69	12.28	14.67
每股淨值	分配前		15.16	15.50	無
	分配後		15.16	註 4	無
每股盈餘	加權平均股數		73,317仟股	73,317仟股	73,317仟股
	每股盈餘		0.27	0.38	無
每股股利	現金股利		0	0	無
	無償配股	0	0	0	無
		0	0	0	無
	累積未付股利		0	0	無
投資報酬分析	本益比(註1)		58.11	32.32	無
	本利比(註2)		無	註 4	無
	現金股利殖利率(%)(註3)		無	註 4	無

註 1：本益比=當年度每股平均收盤價/每股盈餘。

註 2：本利比=當年度每股平均收盤價/每股現金股利。

註 3：現金股利殖利率=每股現金股利/當年度每股平均收盤價。

註 4：106 年度盈餘分派案尚待股東會決議

(六) 公司股利政策及執行狀況

1. 股利政策

公司年度如有獲利(所謂獲利係指稅前利益扣除分派員工酬勞及董事及監察人酬勞前之利益)，應提撥百分之一至百分之十五為員工酬勞及不高於百分之二點五為董事及監察人酬勞。但公司尚有累積虧損(包括調整未分配盈餘金額)時，應預先保留彌補數額。

前項員工酬勞得以股票或現金為之，其給付對象得包括符合一定條件之從屬公司員工，資格條件由董事會訂定之。前項董事及監察人酬勞僅得以現金為之。

前二項應由董事會決議行之，並報告股東會。

年度總決算如有盈餘，依下列順序為之：

一、彌補虧損(包括調整未分配盈餘金額)。

二、提存百分之十為法定公積。

三、依法令或相關規定就當期盈餘項下提列特別盈餘公積。

四、扣除前一至三款後之餘額，加計期初累計未分配盈餘(包括調整未分配盈餘金額)及特別盈餘公積迴轉數後，由董事會擬具股東紅利分派議案提請股東會決議，按股東持股比例分派之。

本公司正處於企業成長階段，為考量公司未來資金需求及財務規劃，採平衡股利政策，以分派股票股利並保留所需資金為原則，所分配股東股利中現金股利不得低於股利總額百分之十。

分派現金股利時，就配發不足一元之畸零款，以公司其他收入處理。

預計未來三年股利發放政策：

本公司因應經營需要並兼顧股東權益為原則，在不影響公司未來發展或資金需求的情況下，公司預計未來三年股利發放金額為當年度獲利中可分配盈餘的60%~80%由董事會參酌公司整體營運狀況及財務調度擬具盈餘分派議案，並將股東會通過後發放；若本公司無盈餘時，則不分派股息及紅利。

2. 本次股東會擬議股利分配之情形

盈餘分配：每股擬配發現金股利 0.3 元，依分派配息基準日股東各簿記載之股東持有股數分派之。

3. 說明股利政策變動

本公司本年度股利政策無重大變動。

(七) 本次股東會擬議之無償配股對公司營業績效及每股盈餘之影響

項目		年度	106 年度 (預估)
期初實收資本額			733,168 (仟元)
本年度配股配息情形	每股現金股利		0.3 元(註 1)
	盈餘轉增資每股配股數		0 元(註 1)
	資本公積轉增資每股配股數		0 股(註 1)
營業績效變化情形	營業利益		(註 2)
	營業利益較去年同期增(減)比率		
	稅後純益		
	稅後純益較去年同期增(減)比率		
	每股盈餘		
	每股盈餘較去年同期增(減)比率		
年平均投資報酬率(年平均本益比倒數)			
擬制性每股盈餘及本益比	若盈餘轉增資全數改配放現金股利	擬制每股盈餘	
		擬制年平均投資報酬率	
	若未辦理資本公積轉增資	擬制每股盈餘	
		擬制年平均投資報酬率	
	若未辦理資本公積且盈餘轉增資改以現金股利發放	擬制每股盈餘	
		擬制年平均投資報酬率	

註 1：待本次股東會決議。

註 2：截至年報刊印日止尚未有經會計師核閱完竣之 106 年度預測資料，故有關本次股東會擬議之無償配股對公司營業績效及每股盈餘之影響，尚不適用。

(八) 員工、董事及監察人酬勞

1. 公司章程所載員工、董事及監察人酬勞之成數或範圍：

公司年度如有獲利(所謂獲利係指稅前利益扣除分派員工酬勞及董事及監察人酬勞前之利益)，應提撥百分之一至百分之十五為員工酬勞及不高於百分之二點五為董事及監察人酬勞。但公司尚有累積虧損(包括調整未分配盈餘金額)時，應預先保留彌補數額。

前項員工酬勞得以股票或現金為之，其給付對象得包括符合一定條件之從屬公司員工，資格條件由董事會訂定之。前項董事及監察人酬勞僅得以現金為之。

前二項應由董事會決議行之，並報告股東會。

年度總決算如有盈餘，依下列順序為之：

一、彌補虧損(包括調整未分配盈餘金額)。

二、提存百分之十為法定公積。

三、依法令或相關規定就當期盈餘項下提列特別盈餘公積。

四、扣除前一至三款後之餘額，加計期初累計未分配盈餘(包括調整未分配盈餘金額)及特別盈餘公積迴轉數後，由董事會擬具股東紅利分派議案提請股東會決議，按股東持股比例分派之。

本公司正處於企業成長階段，為考量公司未來資金需求及財務規劃，採平衡股利政策，以分派股票股利並保留所需資金為原則，所分配股東股利中現金股利不得低於股利總額百分之十。

分派現金股利時，就配發不足一元之畸零款，以公司其他收入處理。

2. 本期估列員工、董事及監察人酬勞金額之估列基礎、以股票分派之員工酬勞之股數計算基礎及實際分派金額若與估列數有差異時之會計處理：本期估列員工紅利及董事、監察人酬勞金額之估列基礎、配發股票紅利之股數計算基礎及實際配發金額若與估列數有差異時，將視為會計估計變動，列為次年度之損益。
3. 董事會通過分派酬勞情形：
  - (1) 以現金或股票分派之員工酬勞及董事、監察人酬勞金額：  
本公司經董事會決議通過 106 年度提列員工酬勞 1,681 仟元及董監事酬勞 286 仟元，全數以現金分配。
  - (2) 以股票分派之員工酬勞金額及占本期個體或個別財務報告稅後純益及員工酬勞總額合計數之比例：  
本公司 106 年度之員工酬勞擬不以股票分派，故不適用。
4. 前一年度員工、董事及監察人酬勞之實際分派情形（包括分派股數、金額及股價）、其與認列員工、董事及監察人酬勞有差異者並應敘明差異數、原因及處理情形：本公司上年無配發員工股票股利及現金股利，與原董事會通過之擬議配發情形相同。

(九)、最近年度及截至年報刊印日止公司買回本公司股份情形：

107 年 3 月 29 日

買回期次	第五次
買回目的	轉讓股份予員工
買回期間	100/8/12~100/10/11
買回區間價格	10.85~16.00
已買回股份種類及數量	500,000
已買回股份金額	7,208,078
已辦理銷除及轉讓之股份數量	500,000
累積持有本公司股份數量	0
累積持有本公司股份數量占已發行股份總數比率（%）	0.00%

- 二、公司債辦理情形：無。
- 三、特別股辦理情形：無。
- 四、海外存託憑證辦理情形：無。
- 五、員工認股憑證辦理情形：
  1. 員工認股權憑證辦理情形：無。
  2. 限制員工權利新股證辦理情形：無。
- 六、併購或受讓他公司股份發行新股辦理情形：無。
- 七、資金運用計畫執行情形：
 

截至年報刊印日之前一季及最近三年度發行或私募有價證券之資金運用計劃執行情形：無。

## 伍、營運概況

### 一、業務內容

#### (一) 業務範圍

##### 1. 業務之主要內容

##### (1) 醫療器材

- A. CC01060 有線通信機械器材製造業
- B. F113070 電信器材批發業
- C. F213060 電信器材零售業
- D. CF01011 醫療器材設備製造業
- E. F108031 醫療器材批發業
- F. F208031 醫療器材零售業
- G. CC01030 電器及視聽電子產品製造業
- H. CC01110 電腦及其週邊設備製造業
- I. CC01070 無線通信機械器材製造業
- J. CE01010 一般儀器製造業
- K. CE01021 度量衡器製造業
- L. F113061 度量衡器批發業
- M. F213051 度量衡器零售業
- N. ZZ99999 除許可業務外，得經營法令非禁止或限制之業務

##### (2) 藥品美妝

- A. FI02040 飲料批發業
- B. FI02170 食品什貨批發業
- C. FI06020 日常用品批發業
- D. FI07030 清潔用品批發業
- E. FI08011 中藥批發業
- F. FI08021 西藥批發業
- G. FI08031 醫療器材批發業
- H. FI08040 化粧品批發業
- I. FI09070 文教、樂器、育樂用品批發業



- J. F203010 食品什貨、飲料零售業
- K. F206020 日常用品零售業
- L. F207030 清潔用品零售業
- M. F208011 中藥零售業
- N. F208021 西藥零售業
- O. F208031 醫療器材零售業
- P. F208040 化粧品零售業
- Q. F208050 乙類成藥零售業
- R. F209060 文教、樂器、育樂用品零售業
- S. F399040 無店面零售業
- T. F401010 國際貿易業

## 2. 營業比重

單位：新台幣仟元：%

主要產品	106 年度銷貨收入	營業比重
醫療器械	846,328	26.84
零售部門	2,307,016	73.16
合計	3,153,344	100.00

註：本分析資料係以合併報告為基礎。

## 3. 目前之商品(服務)項目

- (1) 本公司目前產出商品主要營業項目為血壓、溫度量測產品及呼吸治療產品，主營項目將致力於產品功能的提升，例如增加動脈硬化偵測功能，以全力提升診斷式產品的功能使其更加專業化。
- (2) 除主要營業項目產品外，血氧濃度計產品也將全面提升，增加動脈硬化偵測功能，新品的推廣已獲得客戶一致好評。
- (3) 通路方面則藉由展店或整併的方式擴大經濟規模，提供消費者最貼心的服務與諮詢。

## 4. 計劃開發之新商品與服務

除目前主要營業項目產品與明星潛力產品外，本公司更積極深化呼吸領域產品並佈局全系列銀髮族照護之預防醫療與監控產品的項目，期許提升品牌產品之深度及廣度。

## (二) 產業概況

### (1) 產業現況與發展

資料來源：MBI 工研院 IEK

2016 年全球出現許多政經事件，對醫療器材產業發展也有所影響。包含美國川普總統當選後，鼓勵美國廠商將產線移回美國，並透過提升稅賦友善性，以及加快美國 FDA 審核速度等方式，提升醫材產業發展的環境友善性，而 2017 年歐巴馬政府醫保制度擬將廢止，亦影響以可負擔性(Affordable)為思維主軸的美國醫療器材產業發展樣態，後續可持續關注新醫保制度的發展。此外，歐洲經濟體也面臨龐大挑戰，除了既有難民與經濟議題之外，英國脫歐確認，也影響了西歐國家醫療產業發展的成長性。

全球醫療器材市場受到歐元、日幣與人民幣的匯率自 2015 年以來變動幅度加大的影響，使得以美元為換算單位的市場金額產生較大的誤差，因此建議可從當地貨幣計算觀察非美元區的實際市場表現。依據 BMI 公司的研究報告指出，2016 年全球醫療器材市場規模約為 3,361 億美元，預估 2019 年可成長至 3,891 億美元，2016~2019 年之複合年成長率約為 5%。

2016 年全球醫療器材區域市場仍以美洲地區為主，占全球市場的 48.7%；其次依序為西歐地區，占全球市場的 23.8%；亞太地區占全球市場的 20.8%；中歐與東歐占 4.0%；中東與非洲則占 2.7%。整體而言，未來區域市場整體排名順序變動不大，美洲、西歐及亞太地區仍是前三大市場。

由於美國醫療保險體系相對其他國家成熟，加上醫材領導廠商以美國居多，市場將穩定成長；此外，預期在美元強勢發展的影響下，未來數年美洲地區仍穩坐全球第一大市場。

西歐地區為全球第二大市場，受到 2016 年西歐市場經濟成長相對緩慢，且歐元對美元匯率仍大幅貶值，雖然全球 65 歲以上人口比例排名前十大國家中，西歐即占六位，但經濟狀況也直接影響到保險保障涵蓋的範疇與項目，品項與成本都將是西歐面臨的重要挑戰。預期西歐地區在高齡化議題持續發酵，醫療照護產品需求仍持續湧現，高齡相關產品與服務，仍是未來發展重點之一，但經濟環境發展也將直接影響未來西歐市場的成長幅度。

亞太地區醫材市場以日本為主，占亞洲市場 40%，高齡化議題及日幣匯率仍是影響日本整體產業發展的重要影響因素之一。中國大陸為亞太地區另一主力市場，目前中國大陸人口高齡化是未來重要挑戰與需求之一，受到中國大陸經濟成長趨緩影響，中國大陸醫材產業雖不若以往有兩位數的成長，但 6~8%的成長幅度，仍吸引國際廠商積極布局。在中國大陸十三五政策加強國產品的開發與保護，外資企業面對中國大陸市場的布局策略，也陸續朝向在當地設廠與跨國合作的模式發展，國際醫材產業鏈的競合發展值得持續關注。

2016 年前十大醫療器材市場依序為美國、日本、德國、中國大陸、法國、英國、義大利、加拿大、南韓、巴西，與 2015 年的排名一致。

美國為全球最大醫材市場，醫療支出占 GDP 的比例逐年攀升，加上保險給付制度相較他國完善，也促使美國醫療支出占 GDP 比例持續成長。由於川普對於企業友善的稅務改制、醫療研究採取相對開放的政策、可能取消的 2.3%醫療器材稅 (medical device tax)，以及鬆綁與加速醫療器材法規審查規定等作法，將對醫療器材產業與企業帶來正面的發展機會，預期當地醫療器材市場將持續呈現蓬勃發展，並

帶動醫療器材廠商提出更具效益及創新的解決方案。未來五年，在美國嬰兒潮族群慢性病照護需求湧現，以及國際大廠積極朝向高效率、低成本的創新方案，亦將帶動醫療器材產業持續成長。

日本為全球第二大醫材市場，醫療支出占整體 GDP 比例亦高，2016 年受到日幣貶值影響，年成長率約 0.6%。日本自 2000 年開始實行介護保險制度，政府大力推動福祉用具租賃制度，讓福祉用具可重複使用並減少資源浪費，也可因應服務對象的身體狀況、照顧必要程度的變化，由 care manager 建議不同的福祉用具服務項目，制度影響產業發展的重要性可見一斑。

德國為全球第三大醫材市場，亦是西歐地區主要經濟體，在 2016 年英國與法國醫療器材市場表現較不佳的情況下，德國市場成為歐洲的重點國家，醫材市場仍維持一定的成長幅度。在經濟相對西歐其他國家為佳的情況下，高齡需求及對醫療品質的期待，也將帶動德國醫療器材市場持續增長。

中國大陸為全球第四大醫療器材市場，因應中國大陸採取計畫經濟的作法，政府政策也直接影響產業的發展方向。2015 年中國大陸國務院實行「中國製造 2025」，將生物醫藥及高性能醫療器材列為十大重點領域之一，而在「健康中國 2030 規劃綱要」中指示將增強中國大陸中高端醫療設備產品供給能力，推行高端醫療設備國產化，並與國際合作，提高國際競爭力。此由國家層級來推動高性能醫療器材發展，全面推展進口替代，因此也影響國際廠商與臺灣廠商進軍中國大陸市場的發展策略布局，將連動醫療器材產業鏈的發展，值得關注。此外，中國大陸開始實施「十三五」，並將「健康中國」提升為國家戰略，促進中國大陸健康建設與健康產業發展，以「三醫聯動、醫藥分開、分級診療」為核心實施具體改革計畫，並以互聯網為發展利器，推動互聯網 + 醫療產業。有別於傳統醫療，互聯網醫療以遠距、可及性優勢提供個人化健康解決方案，透過無線傳輸方式將個人生理數據傳送至醫療機構，醫師再根據接收的數據給予回饋，來達到分級診療，以降低醫療支出和成本有效控管，達到醫療效率之提升。不可諱言，互聯網醫療正慢慢改變民眾就醫習慣與觀念，互聯網醫療趨勢與發展，也是未來可關注的面向。

一直以來影響醫療產業的兩大關鍵議題，包含高齡化醫療照護需求湧現，以及醫療費用有效性運用，未來仍是產業發展的重要驅動因素與關注焦點。關鍵議題一是全球平均壽命與高齡化比率持續攀升，高齡化議題是產業需求重點趨勢之一，因此衍生的第一需求為：老化後衍生的身體器官退化與失能，相關復健與生活照護需求將上升。根據世界衛生組織(World Health Organization, WHO)的研究報告顯示，全球約 10 億人由於高齡及疾病而遭受一定程度的生活障礙，當中約有 2 億人有日常生活功能喪失的困境。因此 WHO 建議透過發展相關的輔助科技、支持服務、社會保障等政策，讓失能者回到健康、舒適且有尊嚴的生活型態。此外，從日本內閣府近年針對 60 歲以上的高齡者做日常生活相關意識調查，前兩名為「自己或配偶的健康、疾病」、「自己或配偶臥病在床，或是行動不便，需要照護」；進一步分析 70 歲以上高齡者之日常生活活動與日常生活技術性活動之失能狀況，瞭解到高齡族群面對的不僅是醫療需求，而要有更多生活支援面的協助。未來，提供能使老人獨立生活的產品或服務，以使高齡者能夠活得更久、活得更好，也是目前相當重要的努力方向。

衍生的第二需求為是因高齡族群傷口不易癒合，傷口照護議題日趨重要，醫用材料開發應用有發展潛力。高齡者因生理結構逐漸邁向老化，許多醫學臨床疾病發生機會增加，以及生理活動也受影響，包含長期臥床，主要是因為活動力影響，導

致長期臥床，進而使皮膚長期受壓容易生成褥瘡；肢體平衡力差，導致日常生活的小意外增加，如跌倒，使用器具造成的小傷口；慢性病傷口難癒合；高齡慢性促使身體的生理循環更差，導致身體傷口癒合時間長；手術傷口照護，面臨外科手術如骨折、關節置換等機會增加，或是心導管等手術，相對傷口需要照護。因應傷口照護需求湧現，結合防水/防滲漏、滲液吸收、抗沾黏/低敏、抗菌的多層次組合是未來敷料需發展主要訴求，也需要材料廠商掌握需求，掌握開發相關材料應用契機。

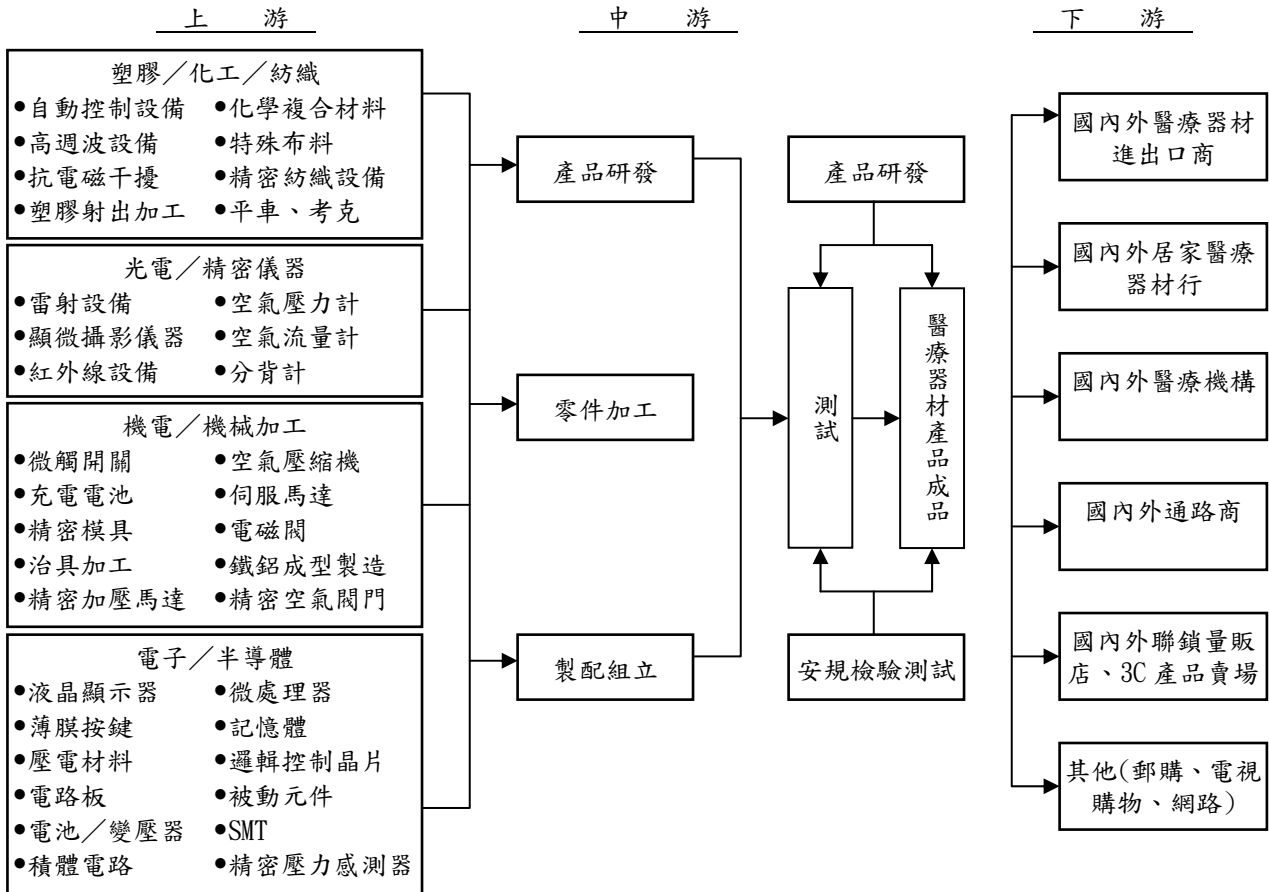
關鍵議題二是全球醫療支出持續高漲，佔 GDP 比重持續攀升，包含老化後衍生的生理功能退化與慢性疾病盛行率持續增加。罹病後的相關照護經濟支出影響沉重，(1)直接支出，包含：預防診斷及治療疾病的產品與服務，如門診、住院及藥物；(2)非直接醫療支出，如社會照護支出、特殊照護及非正式照護服務等；(3)非直接支出，如不能工作造成勞動力損失，提早退休等，思考有效降低非必要醫療支出的策略是當務之急。一是從提升治療效率的觀點來看，提供更快速、更及時、更準確的診斷與治療服務，提升醫院的診斷與治療效率是未來重點。透過精準醫療之精準診斷與準確用藥，避免無效治療而提升醫療效率的作法，來達成降低醫療支出的目的。精準醫療(Precision Medicine)主要的訴求在於：基於個體間基因差異性、社會環境和生活型態等不同，提供最適合的預防與治療措施。精準醫療不同於個人化醫療，在於精準醫療並非對每一位患者生產獨特的藥物或醫療設備，而是根據患者的特定疾病易感性、所患疾病生物學基礎，以及對某種特定治療的反應差異，將患者分為不同亞族群，透過提供每個亞族群之特定療法的方式，以有效提升治療效率，而達成降低醫療支出的目的。精準醫療的發展，和生物資訊學、基因定序技術、巨量資料運算技術的發展與日趨成熟息息相關，依據病患個體化差異提供精準地診斷及治療策略，讓藥物使用更有效與安全，且可大幅減少非必要性的醫療支出。二是從發展預防醫學，達成早期診斷、治療目標，透過推動預防與健康管理產業，降低醫療支出。目前運用預防、自我健康管理服務，來改善生活習慣，並促進早期就診，可以同時達到延長國民健康壽命、創造新產業。未來，透過運用資通訊技術推動健康管理產業，建構健康預測模型與風險管理之數位經濟產業是重要趨勢。以整合多元數據，建構生理健康預測模型，運用智能化風險管控系統，達成早期預測、早期預防、早期介入的目標，以實現醫療效益與醫病三者間最大化的醫療模式，建構協同整合型的醫療保健服務體系更是潛在發展機會點。

為使健康管理預測模型建置更為準確與完備，依據不同的疾病與需求，需要發展不同的感測器材來收集生理與生活參數。因此，感測技術應用於醫療器材系統與設備，可實現遠距與居家照護，打破資源地域時空限制，加速病患診療決策時間，提昇醫療品質，減少醫療資源浪費；可擷取人體相關資訊的生理感測器，對於實現精準醫療早期診斷的目的，以及疾病發生前後的照護追蹤皆相當有助益；此外，生理感測結果也可配合基因圖譜序列與大數據分析比對的方式，預測疾病發生機率以達早期預防、早期介入的目標。

本公司透過問題解析的思維架構，找出未來需解決的關鍵議題，提出 ABPP，包含 Assistive device、Bio-material、Precision Medicine、Prevention Medicine 等四大潛力議題，以解決問題為核心的策略架構，驅動創新研發策略，以帶動公司創新發展。未來，隨著高齡化社會來臨，老化疾病與慢性病醫療照護需求將持續提升，產品符合使用者特性與提昇醫療照護效率，是重要的研發方向；新興國家對醫療基礎建設持續擴大，也帶動產品適地化的研發需求。顯見未來，透過掌握需求、產品朝提升使用者價值發展的方向，將有助於持續拓展國內外市場。

(2) 產業上、中、下游之關聯性

醫療器材設備業之製造技術為整合各種產業及基礎研究而成，隨著微機電、材料科學之創新，醫療器材應用技術涵蓋範圍亦更加廣泛，如運用電腦相關技術之診斷儀器、利用生物基因科技之組織工程儀器或與精密機械相關之微小診療器械等皆屬之，也因此醫療器材產業之上游多元，塑化業、紡織業、光電業、精密儀器業、機電業、電子及半導體業...等，皆為醫療器材之上游產業。而由於醫療器材設備主要應用在診斷病情、治療、復健及一般性預防疾病、促進健康等功能，故其下游產業則為各類銷售通路，如國內外醫療器材進出口商、醫療器材行、醫療機構、經銷商、藥房連鎖及量販店等皆屬之。



隨著電子資訊產業及網際網路的發達，醫療器材產業亦快速發展，為滿足醫療院所、醫護人員、一般家庭或個人對醫療器材專業、準確、品質優良等之需求，對醫療器材未來技術及產品除品質要求更嚴格外，亦朝智慧化、好操作或方便攜帶等趨勢發展，茲將其分述如下：

1. 疾病預警與預測

訴求重點在於早期診斷與預測疾病的發生，並提早預警，達到事前預防、事前提醒的預防效果。目前歐美市場已從原本以治療和照護等機構照護為主的思維，逐漸轉變為以自我預防角度作為醫療保健產業基盤的方向發展，尤其是在醫療費用節節高昇的社會壓力下，用個人基因型或是基因表現以及其臨床資料的詳細資訊，選擇最適合個人使用之藥物、治療方法或是預防的方法，以期達到最大療效與最小副作用的個人化醫療，以及結合預防醫學概念，嘗試預先瞭解自身對於特定疾病的風險，並迴避或矯正增高風險的因素，以降低罹患特定疾病的機率的個人化預防醫學，將是減少非必要醫療支出的重要策略方向。在此趨勢下，診斷檢測技術是關鍵

要素，運用高準確度、高鑑別度的技術，才能夠有助於在疾病或徵兆發生初期即能被檢測出，以期能夠達成早期檢測、確定可能病因，而提出適切的預防策略的目的。因此診斷類相關產品應有相當大的發展機會。

## 2. 醫院與居家系統整合

隨著資通訊技術發展迅速，在健康照護產業的應用普及率與成熟度也逐漸增加，運用資通訊技術進行資料管理與整合應用，並進一步進行疾病預測與風險評估，也促使健康照護產業逐步走向以資訊流獲利之模式。以資通訊技術平台作為串連健康照護產品、服務與整體解決方案的核心，已是必要走向與趨勢。

由於個人化預防與預測醫學，將是未來降低醫療支出的重要解決方案之一。電子健康記錄(Electronic Health Records, EHR)的發展甚為重要，此資訊架構是串連整體健康照護體系的重要基礎，運用相關資訊的整合，發展出一套實證醫學(Evidence based medicine)為基礎的健康管理方案，提供醫療資訊的加值服務(Advances in health information)。未來可望運用一個整合性的架構平台，串連醫師與病患，整合產品、服務與系統，提供整體解決方案。

此外，有鑑於健康照護產業中，軟體分析等系統的重要性日漸增加，資訊通訊軟體廠商也對此領域躍躍欲試，當然這些廠商的加入，開發並建構出共通性平台，更加有助於讓廠商可以在此平台上發揮創意與構建創新營運模式，增加被採用的機率。如 Web 2.0 的概念，也被積極應用在健康照護上，創新 Health 2.0 的概念也應運而生，包含 Microsoft HealthVault 與 Google Health 即是其中相當創新的概念實例

## 3. 醫材與個人用品功能整合

目前許多國家已經朝向非醫療型的居家照護方向，發展讓生活可以過得更為便利的角度出發。未來產品發展所要思考的方向包含：居家使用之產品，必須與現有資源整合，從需求面出發，找出所需的相關產品，即可以達到擴大市場的目的。如整合型服務的慢性病追蹤管理也是未來的發展方向，透過建立一套監測管理系統，針對心血管、糖尿病等慢性疾病之發展進程，給予藥物反應監測或其他處置之相關建議，運用結合服務模式的作法，來達成疾病管理的目的。未來健康監測產品，也需要針對血壓、血糖、心電圖等功能予以整合，以標準化的產品，跨進市場，獲取最大的利基與利潤。

而與現有 3C 產品結合是下一波趨勢，如韓國已於 2004 年推出可測得血糖、脂肪等數據的「醫用手機」概念機，此血糖計手機內置了一個微型測量儀，它可以自行測出手機持有者的血糖，然後將測量數據發送到存放手機持有者檔案的相關網站，醫生確認了手機持有者的健康狀態後，會把具體治療建議等信息以短信的形式發給機主。日本通訊業者 NTT Docomo 也將推出可測量使用者心跳脈搏、體脂肪或步伐數的「健康概念」手機，以做為個人健康管理顧問之用。

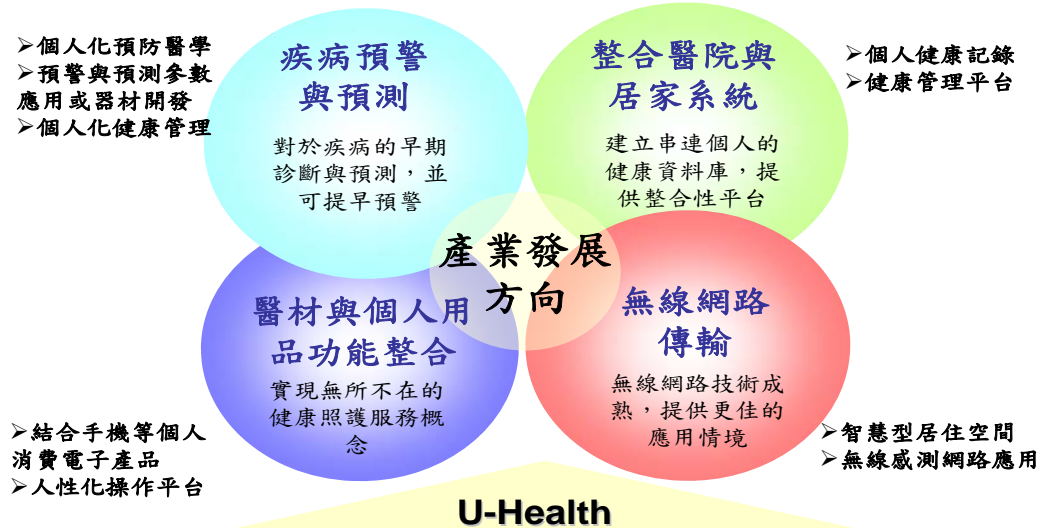
此外，包含韓國 LG 推出健康監測手機、中國大陸中電通信推出心電圖監測手機等，都是未來醫療電子市場的良好實例產品。值得注意的是：未來這些產品都需要有一套良好的服務模式作為營運模式的基礎。未來，隨著電腦應用概念可不斷延伸，輕薄可攜式電腦的市場普及度將持續增加，輕型電腦可以運算或使用的軟體與傳輸速度，也將較手機來得大且快，因此也將擴大產業的應用機會，加上目前這些可攜式電腦的補貼策略，也採取如手機模式的「電信通路行銷」，由電信廠商採取價格補貼策略，以提供低價電腦方式來提高行動寬頻上網服務營收。因而低價、高值電腦的推出，也將帶給健康照護產業新的應用契機。

#### 4. 無線網路傳輸應用增加

隨著無線技術的進步，其相關應用也隨之增加，從企業環境、電子消費性產品等應用層面，漸步擴大至需擁有高度信賴的醫療體系，而隨著高齡社會來臨，在地老化和居家照護概念興起，為使居家病患能夠擁有更佳照護品質，無線技術的應用範疇也更加擴大。

如應用無線智能感測系統(Wireless intelligent sensor network, WISE)、生醫感測器與通訊終端機的遠距監測系統，可用於追蹤活動、體溫、心跳、血壓、血糖，以及體重、疼痛管理與服藥追蹤等個人資訊，感測器收集相關資料後，即可經由發射器(transmitter)將相關資料傳送至中央工作站，可以讓出院病患得到合宜的照護，也對於病患之健康狀況的瞭解有很大的幫助。

此外，無線感測器的應用也逐漸增加，維斯特基金會（Gary and Mary West Foundation）於 2009 年 4 月宣佈成立威斯特無線健康研究院（West Wireless Health Institute），將致力於應用無線感測技術來改善健康的預防、診斷、管理與治療策略，無線感測器迅速與重大的進展，能夠持續追蹤血糖、血壓、主要生命跡象、睡眠狀態甚至卡路里攝取與消耗等重要指數，使感測器具備前所未有的改變醫療事業的潛力。這點不但符合個人化與注重消費者的最佳醫療照護模式，更具備提升照護品質、降低成本負擔以及將醫療從被動轉為主動的強大潛力。



歐美市場之醫療電子產品發展重點

資料來源：工研院 IEK

#### 5. 最後一哩路

所有產品都將流向市場，由終端消費者所購買使用。為了更貼近市場脈動，傾聽消費者需求，以研發更適合的產品，所以優盛醫學在 98 年跨入藥妝連鎖通路，目前已達到 107 家直營門市，且將補足在各都會區的一級商圈空缺，同時也成為全國第三大連鎖藥妝、全國第一大連鎖藥局。未來仍將持續尋求中小型連鎖之收購合併機會，且深化通路價值，發展多面向經營模式。

(3) 產品之各種發展趨勢及競爭情形

目前全球家用醫療量測器具製造商分佈以台廠及陸資企業為主，尤其近年來陸資競爭廠商削價競爭，導致許多同業利潤微薄，然而大陸製造業的低成本優勢已逐漸消失，原因是薪資、材料、保險等的成本節節上升。

目前主要的 OEM 及 ODM 客戶代工皆以低價低利吸引陸資企業甚至台資廠相互競價，此並非長久生存發展之道，在全球原物料價格飛漲，人力等成本日漸上漲的趨勢下，微薄的代工利潤實難以長久持續下去。

唯一的出路只有走品牌一途，然而品牌投資及條件視各公司結構、優勢、發展歷史而有所不同。在發展品牌的路途上，更須長期投注大量的人力、物力、財力及縝密的全球佈局策略，本公司目前正朝此方向逐步發展，漸有所成，目前品牌銷售已佔營業額一半。此外，有鑑於新興市場對於醫療器材的重視，均逐步加強法規的嚴謹度，並且對於檢驗項目有增無減，對新進入的競爭者而言，將必需投入更多的資源與成本，更能淘汰體質不佳的廠商。

在藥妝通路事業群方面，在規模經濟效益下，大者恆大的情形將日益明顯，未來仍將持續尋求中小型連鎖之收購合併機會，且深化通路價值，發展多面向經營模式。台灣大法官釋字第 711 號，認定藥師執業處所應以一處為限，有違憲法第二十三條比例原則，與憲法第十五條保障工作權之意旨相牴觸。此結果將有利於我司人事費用的下降與藥師人力的調度。

(三) 技術及研發概況

本公司除了專注於既有的本業血壓計設計製造外。近年投入體溫計量測及呼吸治療器之研發生產，也已逐漸展現成效，擴大產品線之廣度與深度，讓客戶有一次購足的全方位產品選擇，並使本公司能更全面的服務全球客戶。

由於血壓計、體溫計及呼吸治療器三項主要產品之銷售管道重疊，專業技術領域接近，因此我司能夠在短短數年時間裏，開發一系列新領域產品，在市場上吸引許多客戶關注，並成為產業界的焦點。

(1) 最近年度及截至年報刊印日止投入之研發費用

單位：新台幣仟元;%

項目	106 年度(註 1)	107 年截至 3 月 31 日止(註 2)
研發費用	40,604	8,226
營業收入	3,153,344	746,993
%	1.29	1.10

註 1: 本分析資料係以合併報告為基礎。

註 2: 係自結數。



(2) 最近年度及截至年報刊印日止開發成功之技術或產品

107年3月31日

106年	1. 取得俄羅斯“NB60呼吸治療器”新式樣專利。 2. 取得中華民國“排氣洩壓裝置EV04”發明專利。 3. 取得中國大陸“抽痰裝置”新式樣專利。 4. 取得中國大陸“製氧機”新式樣專利。 5. 取得美國“心律不整的檢測設備與檢測方法”發明專利。 6. 取得日本“排氣洩壓裝置EV04”發明專利。
------	--

(四) 長、短期業務發展計畫

(1) 短期計畫發展方向

- A. 本公司除了提升血壓計量測精準度為首要目標，亦將朝向增進心血管健康之新功能發展，新導入 PARR 心跳不規律偵測功能，以更能體現我司產品之高端研發實力。
- B. 關鍵零組件開發與製造  
本公司持續血壓計重要零組件開發研究與生產製造，以期有效降低生產成本並掌握關鍵技術與產品品質的準確性。
- C. 藥妝連鎖通路事業群：先追求區域深化、次追求擴大覆蓋率。

(2) 長期計畫發展方向

- A. 深化呼吸治療領域、銀髮照護產品，長期全面醫療器材保健產品  
本公司除目前主要營業項目產品，數字式電子血壓計外，更將持續完善目前已頗具規模之溫度系列產品；並將深化呼吸治療領域產品，在霧化器之外再開拓抽痰機、製氧機等新產品線；血氧濃度計產品已積極提升進階高性能，加入動脈硬化測試功能，期對使用者除血氧偵測外，更能提早預防動脈硬化。
- B. 本公司將持續與專業機構，國內外知名專業人士繼續深研技術合作開發，實踐公司願景，致力扮演好全方位健康型態提供者，追求完美，永無止盡。
- C. 深化通路價值，發展多面向經營模式。

二、市場及產銷概況

(一) 市場分析

1. 主要商品之銷售地區

年度		104 年度		105 年度		106 年度		
		金額	%	金額	%	金額	%	
地區	內 銷	2,464,867	72.36	2,370,847	75.80	2,370,058	75.16	
	外 銷	歐洲	408,282	11.99	236,966	7.58	303,522	9.63
		美洲	122,066	3.58	83,594	2.67	109,417	3.47
		其他	411,013	12.07	436,430	13.95	370,347	11.74
	小計	941,361	27.64	756,990	24.20	783,286	24.84	
合 計		3,406,228	100.00	3,127,837	100.00	3,153,344	100.00	

註:本分析資料係以合併報告為基礎。

## 2. 市場佔有率

本公司醫材事業群部份之 106 年度合併電子血壓計出貨量約 99 萬台，如以公司內部評估該年度全球市場約 2450 萬台估算，本公司佔有率約為全球 4%。而電子體溫計部份估計西元 2015 年全球數位筆式體溫計約有 6~7 仟萬支，本公司 106 年度合併數位筆式體溫計出貨佔有率為全球 1%。

未來我司仍將朝向更多元醫療保健產品的開發，達成提供全方位健康生活的發展，符合預防、監測、治療、專業的四大大產品領域。

在連鎖藥妝通路方面，直營門市目前已達 104 家為全國第三大連鎖藥妝、全國第一大連鎖藥局。

## 3. 市場未來之供需狀況與成長性

為解決降低照護成本與增進照護效率的問題，先進國家的健康照護體系已從醫院與機構照護趨向居家服務情境方向發展，相關產品的研發，也從專注於提供醫院端之專業產品，逐漸朝向滿足病患端需求的方向發展，歐美醫療電子產業的創新應用也持續增加。

近年來由於亞洲及東歐的開發中國家，在經濟快速成長下，對醫療的相關需求逐漸提高，尤其是在目前尚未被滿足的基礎醫療需求上，更是湧現龐大的醫療電子設備需求，這類國家，因擁有眾多的人口數作為市場基盤，在國民所得隨經濟發展而提高的情況下，民眾於醫療支出的費用也隨之增加，加上當地醫療衛生體系仍在擴充發展，對於醫療器材的需求仍有很大的成長空間，因此，這些新興國家於醫療器材的發展潛力開始備受矚目。

## 4. 競爭利基

### A. 研發工程實力

台灣、大陸、歐洲、日本等多國研發人力及資源，整合機電、生醫人才，多年來本公司已開發出多項產品世界專利，並應用在血壓、體溫及呼吸產品上。本公司呼吸系列新產品更取得德國 IF (International Forum Design) 設計大獎，足證我司產品設計已臻世界首屈一指水平！

### B. 認證

取得 ESH 及 BHS 認證，準確度獲得歐盟肯定。

### C. 品牌及代工雙軌並行

本公司一方面有三大主要產品開拓全球市場，二方面以代工品牌雙軌並行，並在全球多個國家設有營業及開發據點。

以當地人才開發當地市場，取得事半功倍之效。並藉與代工客戶多年合作緊密夥伴關係，共同開發多項新產品及新業務，長期鞏固彼此共有共榮之業務願景。

## 5. 發展遠景之有利與不利因素與因應對策

### ① 有利因素方面

- A. 全球高齡人口持續增加，以及個人健康意識的抬頭，使得醫療與照護相關產品與服務的需求與日俱增。
- B. 現代醫療提倡強調「疾病之預防」，且由於網路設施的普及，在幅員遼闊的國家，推廣「遠端醫療」已是各國低降醫療支出與提升人民醫療品質的主要方向。
- C. 新興市場國家經濟快速起飛，民眾的消費力提升，亦將有助於推升數位式血壓計之需求量。
- D. 取得 ESH 及 BHS 認證，準確度獲得歐盟肯定。

E. 高自製率的垂直整合，有利於對生產過程的品質控管，更有助於國際大廠對產品品質的要求。

② 不利因素與因應對策

A. 低階產品方面來自同業的價格競爭。

因應對策：本公司仍將持續降低生產與採購成本，以保持高毛利率。

B. 熟悉醫療器材的研發人才不足。

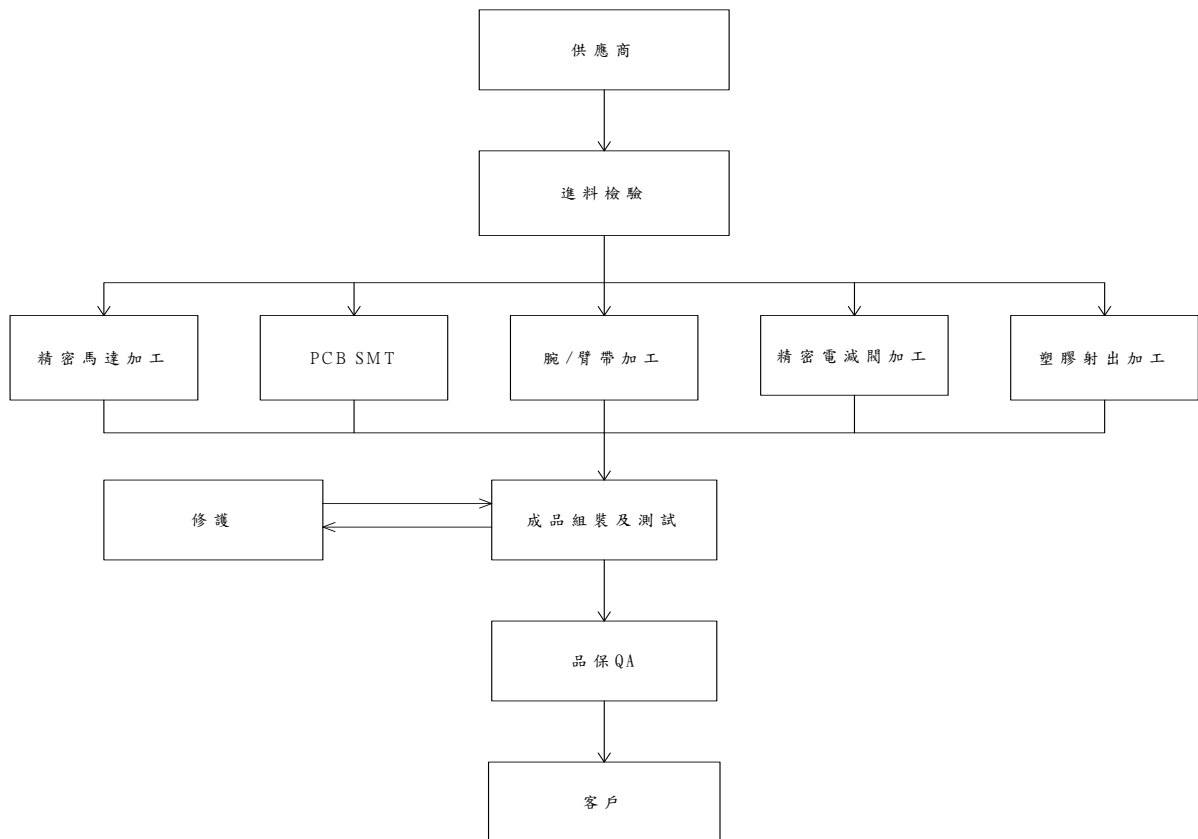
因應對策：本公司除持續招募人才之外，也積極透過與國內醫療院所及研究機構的技術合作與諮詢，以保持競爭利基。

(二) 主要產品之重要用途及產製過程

1. 主要產品之重要用途：

產 品	用 途
電子血壓計	人體收縮壓、舒張壓、脈搏之量測及記錄等
呼吸治療器	哮喘、呼吸疾病的治療
額、耳溫槍	發燒篩檢

2. 主要產品之產製過程



(三) 主要原料之供應狀況

主要原料	主要供應商	供應狀況
微控制器	晶偉	良好
壓力感應器	全磊、聯興微	良好

(四) 最近二年度中曾占進(銷)貨總額百分之十以上之客戶名稱及金額與比例及增減變動原因：

1. 最近二年度主要進貨廠商

單位：新台幣仟元：%

項目	105 年			106 年			107 年度截至第一季止				
	名稱	金額	占全年度進貨淨額比率〔%〕	名稱	金額	占全年度進貨淨額比率〔%〕	名稱	金額	占當年度截至第一季止進貨淨額比率〔%〕	與發行人之關係	
1	耕坊行股份有限公司	119,845	6	嬌聯股份有限公司	132,647	6	無	嬌聯股份有限公司	34,968	6	無
2	嬌聯股份有限公司	114,433	5	裕利股份有限公司	126,025	6	無	耕坊行股份有限公司	31,804	6	無
3	裕利股份有限公司	105,580	5	耕坊行股份有限公司	115,639	5	無	裕利股份有限公司	31,054	6	無
4	端強實業股份有限公司	54,576	3	端強實業股份有限公司	62,819	3	無	嘉錫生技醫藥有限公司	12,185	2	無
	其他	1,781,062	81	其他	1,759,355	80		其他	452,077	80	
	進貨淨額	2,175,496	100	進貨淨額	2,196,484	100		進貨淨額	562,088	100	

增減變動說明：本公司最近兩年度中無進貨總額佔百分之十以上之進貨廠商。

註：本分析資料係以合併報告為基礎。

2. 最近二年度主要銷貨客戶

單位：新台幣千元：%

項目	105 年			106 年			107 年度截至第一季止					
	名稱	金額	占全年度銷貨淨額比率〔%〕	與發行人之關係	名稱	金額	占全年度銷貨淨額比率〔%〕	與發行人之關係	名稱	金額	占當年度截至第一季止銷貨淨額比率〔%〕	與發行人之關係
1	A1	35,670	1	無	A5	74,544	2	無	A1	11,058	1	無
2	A2	32,895	1	無	A1	44,035	1	無	A2	10,157	1	無
3	A3	32,573	1	無	A3	43,552	1	無	A11	9,982	1	無
4	A4	31,250	1	無	A2	38,940	1	無	A7	9,616	1	無
	其他	2,995,449	96		其他	2,952,273	95		其他	706,180	96	
	銷貨淨額	3,127,837	100		銷貨淨額	3,153,344	100		銷貨淨額	746,993	100	

增減變動說明：本公司最近兩年度中無銷貨總額佔百分之十以上之客戶。

註：本分析資料係以合併報告為基礎。

(五) 最近二年度生產量值表:合併公司生產產品除了電子血壓計外，尚包含血壓計週邊、霧化器、藥品美妝等，因數量較小，單位不同，無法比較，故不適用。

(六) 最近二年度銷售量值表

單位：仟台；新台幣仟元

年度 售量值	105 年度				106 年度			
	內 銷		外 銷		內 銷		外 銷	
主要商品(或部門別)	量	值	量	值	量	值	量	值
醫材事業群	-	65,343	-	756,990	-	63,042	-	783,286
藥妝通路(註 1)	-	2,305,504	-	-	-	2,307,016	-	-
合 計	-	2,370,847	-	756,990	-	2,370,058	-	783,286

註 1：合併公司除了銷售電子血壓計外，包含血糖儀、體重/體脂計、血壓計週邊、藥品美妝及其他產品，其數量較小，單位不同，故無一一列示。

註 2：本分析之財務資料係以合併報告為基準。

三、最近兩年度及截至年報刊印日止從業員工資料

單位：人； % 107 年 3 月 31 日

年 度	105 年度	106 年度	當年度截至 107 年 3 月 31 日
員工 人數	直接人工	135	155
	間接人工	1,096	1,081
	合 計	1,231	1,236
平 均 年 歲	33.92	34.73	36.40
平 均 服 務 年 資	4.57	4.23	4.88
學歷 分布 比率	博 士	0.16	0.16
	碩 士	4.87	4.29
	大 專	64.99	66.99
	高 中 (含以下)	29.98	28.56

\*以上資訊係以合併報告為基礎。

四、環保支出資訊

1. 依法令規定，應申領污染設施設置許可證或污染排放許可證或應繳納污染防治費用或應設立環保專責單位人員者，其申領、繳納或設立情形說明：不適用。
2. 防治污染主要設備之投資及用途與可能產生之效益：不適用。
3. 最近年度迄年報刊印日止，改善環境污染之經過，有污染糾紛者，其處理經過：無。

4. 最近年度迄年報刊印日止，因污染環境所受損失(包括賠償)、處分之總額，其未來因應對策及可能之支出：無。
5. 目前污染狀況及其改善對公司盈餘、競爭地位及資本支出之影響及未來二年度預計之重大環保資本支出：無。
6. 歐盟於 2011 年 7 月 1 日公告新版 RoHS 指令(2011/65/EU)，於 2013 年 1 月 3 日起實施，此指令將取代原 RoHS 指令(2002/95/EC)，新的歐盟指令（2011/65/EU）範圍擴大至醫療及監控設備，醫療器材自 2014 年 7 月 22 日適用新版 RoHS 指令，本公司已全面符合新版 RoHS 指令。

## 五、勞資關係

1. 公司各項員工福利措施、進修、訓練、退休制度與其實施情形，以及勞資間之協議與各項員工權益維護情形

### (1) 員工福利措施

1. 本公司於90.2.6奉台北市政府勞工局北市勞一字第9020319100號函核准正式成立職工福利委員會。
2. 端午、中秋節購贈禮品或禮金；年節辦理摸彩活動。
3. 員工分紅，另有員工團體投保，從優照顧員工。
4. 每年舉辦員工旅遊活動，不定期社團活動補助。
5. 每月舉辦員工慶生會。
6. 依政府法規訂定員工退休辦法，以照顧資深年長之員工。
7. 強化勞資溝通管道，設置意見箱，使員工意見容易傳達。
8. 定期健康檢查

### (2) 員工進修、訓練制度與實施情形

本公司訂有通過 ISO 認證之「教育訓練程序」，規定各部門規劃實施訓練，並定期加以評核教育訓練實施情形及成效，確保各職位所需之專業知識。106 年度教育訓練課程包含通識性之「勞工安全衛生」、「品質法規」、「工作流程」等項及專業課程之「各國醫療器材相關法規」、「研發設計」、「財會專業」等教育訓練課程，實施情形統計如下：

內訓總人次	內訓總時數	外訓總人次	外訓總時數	外訓總費用
14,385 次	16,087 小時	1,120 次	3,624 小時	129,919 元

### (3) 退休制度與實施情形

本公司訂有員工退休相關辦法，每年按支付薪資總額百分之六提撥職工退休準備金，另自民國九十二年三月起將提撥率調整為百分之二。專戶儲存於台灣銀行，員工退休時，直接由該基金專戶支付，倘有不足，由本公司以費用支出撥付之。自民國九十四年七月一日起配合勞工退休金條例〈以下簡稱「新制」〉之實施，員工選擇勞退新制者及實施勞退新制後新進的員工，其服務年資改採確定提撥制，其退休金之給付由本公司以不低於每月工資百分之六提繳退休金，儲存於員工個人退休金專戶。目前實施狀況良好，未有任何爭議情事發生。

(4) 勞資間之協議與各項員工權益維護措施情形：

本公司管理制度完善且落實至基層員工，鼓勵員工有意見隨時與相關人員溝通，主管人員亦力行走動式管理，主動關心員工工作情形，使勞資雙方意見皆能充分溝通與協調，勞資關係和諧。

2. 最近二年度迄公開說明書刊印止，公司因勞資糾紛所遭受之損失，目前及未來可能發生勞資糾紛之估計金額與因應措施：無此情事。

3. 工作環境與員工人身安全的保護措施：

1. 本公司辦公大樓入口處設有保全人員，管控人員進出，並設有門禁系統。工廠並已取得 ISO13485、ISO9000 及 GMP 認證，保障員工安全與健康。

1.1 依勞工安全衛生管理法制定『勞工安全衛生工作守則』，依工作環境與員工人身安全之護措施制定此辦法，以保護員工免於職業傷害、死亡或抗爭等，其主要內容概述如下：

1. 遵守各項安全衛生規定
2. 服從主管之監督與指揮
3. 接受健康檢查與管理
4. 接受勞工安全衛生教育及預防災變之訓練與工作安全教導
5. 提供安全建議，促進改善
6. 報告所有之傷害及財損事故
7. 遵守各項作業之安全工作方法
8. 參加工業安全衛生活動
9. 協助新進人員瞭解工作安全方法
10. 支援公司之安全衛生工作計畫，執行各項安全衛生工作
11. 經常注意屬員工作情形並糾正其不安全及不合衛生之動作
12. 經常注意屬員之健康情形
13. 其他有關安全衛生事項之執行

1.2 員工人身安全之保護措施：

1. 人員開始作業前，須保持雙手清潔或戴手套；
2. 人員開始作業前，須穿著工作服或靜電服並保持整潔；
3. 測試人員與接觸基板之相關作業人員一律配帶靜電環；
4. 每日上工作站作業前須至靜電環檢測區，檢查靜電環有無故障。每日須指定人員不定時督促作業員落實靜電環之佩戴。

1.3 工作環境措施：

1. 公司提供充裕之工作空間及相關公共設施，包括軟體及硬體設備.如.個人電腦、事務機器設備、個人電腦之軟體及網際網路等,及其他如運輸與通訊設備；
2. 新購置之機器、儀器及工作所需之物品等，須妥善規劃其放置地點，其一切之相關管理作業依「固定資產管理程序」辦理；
3. 生產場地寬敞，應能便利於生產作業；
4. 工藝流程應布局合理，區域劃分明確；
5. 物品應堆放整齊、保持清潔；
6. 依照規定在廠區各通道處放置滅火器來提高消防安全，並每年更換一次滅火器，確保滅火器的安全性及有效性；
7. 廠區環境不應對產品形成不良影響，不應有任何污染源；
8. 倉儲面積應適應生產能力，倉儲條件應通風、乾燥，並具有消防安全措施；
9. 每日安排值日生負責廠區及車間之清潔，並定期組織大掃除；



1.4 一般環境衛生:

1. 垃圾或其他廢棄物應適時處理;
  2. 充足照明設施並能適當地啟動運作以維護安全;
  3. 機器設備應確實執行維護保養工作並記錄。
2. 定期舉辦勞安講習及舉辦消防演練，讓員工熟悉消防器材使及火災發生時如何應變，以確保員工人身安全，對有可能之災變做好定期演練及應變措施，以期事故一旦發生時，將能有組織、有系統的迅速處置，使傷害及損失減至最低。
3. 公司為所有員工投保勞健保，另亦提供團保(含職業災害、壽險、意外險、醫療險等)，出差旅行平安險等保險項目，且每二年定期辦理員工健康檢查，以確保員工之身心健康。廠區配合政府進行職業災害健康檢查，進行健康管理；並備有藥品、衛生材料、簡單醫療設備等。
4. 本公司大樓均定期清洗水塔，飲水機定期更換飲用機濾心，確保員工飲用水品質，大樓空調及環境定期派員保養維護，落實辦公大樓全面禁菸並實施資源分類與回收。

六、重要契約

目前仍有效存續及最近一年度到期之供銷、技術合作、工程、長期借款契約及其他足以影響投資人權益之重要契約。

契約性質	當事人	契約起訖日期	主要內容	限制條款
無擔保長期借款	永豐銀行 新湖分行	2015.05.28-2018.05 .28	營運週轉金	無
擔保長期借款	兆豐銀行 永和分行	2014.04.11-2019.04 .10	營運週轉金	無
擔保長期借款	兆豐銀行 永和分行	2017.02.13-2022.02 .12	營運週轉金	無
擔保長期借款	彰化銀行 五分埔分行	2017.07.20-2022.07 .20	營運週轉金	無

## 陸、財務概況

### 一、最近五年度簡明資產負債表及綜合損益表資料

#### (一) 簡明資產負債表及綜合損益表資料-國際會計準則(合併財務報告)

##### 1. 簡明資產負債表-合併財務報告

單位：新台幣仟元

項 目	年 度	最近五年度財務資料(註 1)					當年度截至 107 年第一季 財務資料 (註 2)
		102 年	103 年	104 年	105 年	106 年	
流動資產		1,263,969	1,524,339	1,615,287	1,480,736	1,736,332	1,680,027
不動產、廠房及設備		659,244	690,482	705,030	615,614	584,103	580,989
無形資產		159,613	150,562	143,736	28,728	23,059	21,405
其他資產		53,017	91,279	80,255	77,665	68,702	66,975
資產總額		2,135,843	2,456,662	2,544,308	2,202,743	2,412,196	2,349,396
流動負債	分配前	602,230	639,761	677,859	710,885	712,529	661,761
	分配後	602,230	639,761	677,859	710,885	註 1	註 1
非流動負債		172,316	350,828	482,992	155,327	347,269	331,634
負債總額	分配前	774,546	990,589	1,160,851	866,212	1,059,798	993,395
	分配後	774,546	990,589	1,160,851	866,212	註 1	註 1
歸屬於母公司業主之權益		1,129,870	1,145,436	1,111,841	1,111,721	1,136,723	1,141,102
股本		733,168	733,168	733,168	733,168	733,168	733,168
資本公積		149,074	156,918	156,918	156,955	157,012	157,012
保留盈餘	分配前	262,398	256,264	228,274	247,797	275,456	275,771
	分配後	262,398	256,264	228,274	247,797	註 1	註 1
其他權益		(7,562)	(914)	(6,519)	(26,199)	(28,913)	(24,849)
庫藏股票		(7,208)	-	-	-	-	-
非控制權益		231,427	320,637	271,616	224,810	215,675	214,899
權益總額	分配前	1,361,297	1,466,073	1,383,457	1,336,531	1,352,398	1,356,001
	分配後	1,361,297	1,466,073	1,383,457	1,336,531	註 1	註 1

註 1：民國一百零六年度盈餘分配案尚未經股東會決議通過。

註 2：107 年第 1 季財務資料係公司自結數。

2.簡明綜合損益表-合併財務報告

單位：新台幣仟元，惟每股盈餘為元

項 目	最近五年度財務資料(註1)					當年度截至 107年第一季 財務資料 (註1)
	102年	103年	104年	105年	106年	
營業收入	2,853,693	3,333,881	3,406,228	3,127,837	3,153,344	746,993
營業毛利	744,624	914,012	942,783	891,824	963,491	222,922
營業損益	(71,781)	(98,149)	(126,939)	(122,370)	15,233	(9,628)
營業外收入及支出	97,631	95,149	60,440	117,056	22,114	9,174
稅前淨利	25,850	(3,000)	(66,499)	(5,314)	37,347	(455)
繼續營業單位本期淨利	11,171	(6,661)	(75,505)	(24,184)	20,589	315
停業單位損失	0	0	0	0	0	0
本期淨利(損)	11,171	(6,661)	(75,505)	(24,184)	20,589	(579)
本期其他綜合損益 (稅後淨額)	2,309	62	(5,915)	(20,626)	(2,493)	4,182
本期綜合損益總額	13,480	(6,599)	(81,420)	(44,810)	18,096	3,603
淨利歸屬於 母公司業主	12,615	(2,727)	(27,732)	20,093	27,666	315
淨利歸屬於非控制權益	(1,444)	(3,934)	(47,773)	(44,277)	(7,077)	(894)
綜合損益總額歸屬於母公 司 業 主	14,909	516	(33,595)	(157)	24,945	4,379
綜合損益總額歸屬於非控 制 權 益	(1,429)	(7,115)	(47,825)	(44,653)	(6,849)	(776)
每股盈餘	0.17	(0.04)	(0.38)	0.27	0.38	0.00

註1：107年第一季財務資料係公司自結數。

(二) 簡明資產負債表及綜合損益表資料-國際會計準則(個體財務報告)

1. 簡明資產負債表-個體財務報告

單位：新台幣仟元

項 目	年 度	最近五年度財務資料(註 1)					當年度截至 107 年第一季 財務資料 (註 2)
		102 年	103 年	104 年	105 年	106 年	
流動資產		343,014	417,065	526,110	532,943	780,336	741,427
不動產、廠房及設備		459,616	457,976	457,577	291,824	287,205	286,957
無形資產		14,193	10,360	8,544	6,152	4,866	4,255
其他資產		529,135	656,103	699,390	540,190	533,324	535,816
資產總額		1,345,958	1,541,504	1,691,621	1,371,109	1,605,731	1,568,455
流動負債	分配前	99,453	69,167	146,967	155,893	156,957	132,985
	分配後	99,453	69,167	146,967	155,893	註 1	註 1
非流動負債		116,635	326,901	432,813	103,495	312,051	294,369
負債總額	分配前	216,088	396,068	579,780	259,388	469,008	427,354
	分配後	216,088	396,068	579,780	259,388	註 1	註 1
歸屬於母公司業主之權益		1,129,870	1,145,436	1,111,841	1,111,721	1,136,723	1,141,102
股本		733,168	733,168	733,168	733,168	733,168	733,168
資本公積		149,074	156,918	156,918	156,955	157,012	157,012
保留盈餘	分配前	262,398	256,264	228,274	247,797	275,771	
	分配後	262,398	256,264	228,274	247,797	註 1	註 1
其他權益		(7,562)	(914)	(6,519)	(26,199)	(28,913)	(24,849)
庫藏股票		(7,208)	0	0	0	0	0
非控制權益		0	0	0	0	0	0
權益總額	分配前	1,129,870	1,145,436	1,111,841	1,111,721	1,136,723	1,141,102
	分配後	1,129,870	1,145,436	1,111,841	1,111,721	註 1	註 1

註 1：民國一百零六年度盈餘分配案尚未經股東會決議通過。

註 2：107 年第 1 季財務資料係公司自結數。

2. 簡明綜合損益表-個體財務報告

單位：新台幣仟元，惟每股盈餘為元

項 目	最近五年度財務資料(註1)					當年度截至 107年第一季 財務資料 (註1)
	102年	103年	104年	105年	106年	
營業收入	745,679	846,472	857,947	659,387	721,668	148,948
營業毛利	137,666	135,597	178,244	171,436	162,664	29,231
營業損益	(7,832)	(29,816)	25,614	18,775	25,395	(1,840)
營業外收入及支出	26,072	29,014	(43,423)	20,934	6,267	1,588
稅前淨利	18,240	(802)	(17,809)	39,709	31,662	(252)
繼續營業單位本期淨利	12,615	(2,727)	(27,732)	20,093	27,666	315
停業單位損失	0	0	0	0	0	0
本期淨利(損)	12,615	(2,727)	(27,732)	20,093	27,666	315
本期其他綜合損益 (稅後淨額)	2,294	3,243	(5,863)	(20,250)	(2,721)	4,064
本期綜合損益總額	14,909	516	(33,595)	(157)	24,945	4,379
淨利歸屬於 母公司業主	12,615	(2,727)	(27,732)	20,093	27,666	315
淨利歸屬於非控制權益	0	0	0	0	0	0
綜合損益總額歸屬於母公 司 業 主	14,909	516	(33,595)	(157)	24,945	4,379
綜合損益總額歸屬於非控 制 權 益	0	0	0	0	0	0
每股盈餘	0.17	(0.04)	(0.38)	0.27	0.38	0.00

註1：107年第1季財務資料係公司自結數。

(三) 最近五年度簽證會計師姓名及查核意見

年 度	簽證會計師	會計師事務所名稱	查核意見
102 年度	簡蒂暖、池世欽	安侯建業聯合會計師事務所	無保留意見
103 年度	簡蒂暖、池世欽	安侯建業聯合會計師事務所	無保留意見
104 年度	簡蒂暖、池世欽	安侯建業聯合會計師事務所	無保留意見
105 年度	簡蒂暖、池世欽	安侯建業聯合會計師事務所	無保留意見
106 年度	簡蒂暖、池世欽	安侯建業聯合會計師事務所	無保留意見

二、最近五年度財務分析

(一) 財務分析-國際會計準則-合併

分析項目		最近五年度財務分析					當年度截至 107年第一季 財務資料(註1)
		102年	103年	104年	105年	106年	
財務結構 (%)	負債占資產比率	36.26	40.32	45.63	39.32	43.93	42.28
	長期資金占不動產、廠房及設備比率	232.63	263.14	264.73	242.34	290.99	290.48
償債能力	流動比率(%)	209.88	238.27	238.29	208.29	243.69	253.87
	速動比率(%)	116.85	126.64	144.44	127.36	161.69	159.96
	利息保障倍數(倍)	5.36	0.63	(4.90)	0.55	4.75	0.84
經營能力	應收款項週轉率(次)	31.47	24.47	22.62	23.33	26.06	註2
	平均收現日數	11.59	14.91	16.13	15.64	14.00	註2
	存貨週轉率(次)	4.42	3.86	3.70	3.75	3.84	註2
	應付款項週轉率(次)	7.91	6.78	7.25	7.33	6.81	註2
	平均銷貨日數	82.57	94.55	98.64	97.33	95.05	註2
	不動產、廠房及設備週轉率(次)	4.33	4.94	4.88	4.74	5.26	註2
	總資產週轉率(次)	1.48	1.45	1.36	1.32	1.37	註2
獲利能力	資產報酬率(%)	0.83	0.01	(2.65)	(0.61)	1.25	0.07
	權益報酬率(%)	0.90	(0.47)	(5.30)	(1.78)	1.53	(0.04)
	稅前純益占實收資本額比率(%)	3.53	(0.41)	(9.07)	(0.72)	5.09	(0.06)
	純益率(%)	0.39	(0.20)	(2.22)	(0.77)	0.65	(0.08)
	每股盈餘(元)	0.17	(0.04)	(0.38)	0.27	0.38	註2
現金流量	現金流量比率(%)	10.84	(20.57)	14.80	(4.04)	(13.69)	註2
	現金流量允當比率(%)	85.62	46.05	8.04	(0.6)	(17.37)	註2
	現金再投資比率(%)	3.21	(7.05)	5.14	(1.7)	(5.11)	註2
槓桿度	營運槓桿度	(2.11)	(1.55)	(0.97)	(0.99)	15.52	(4.58)
	財務槓桿度	0.92	0.92	0.92	0.91	2.89	0.78

請說明最近二年度各項財務比率變動原因。(若增減變動未達20%者可免分析)

- 長期資金占固定資產比率、速動比率：  
主係本年度基於營運需要及財務比率考量增加中長期借款，致速動資產及長期借款較去年增加。
- 利息保障倍數：係因本年度所得稅及利息費用前純益較去年同期大幅增加所致。
- 資產報酬率、權益報酬率、稅前純益占實收資本額比率、純益率及每股盈餘：  
主係因本年度營運產生稅後淨利，而去年同期則為淨損所致。
- 現金流量比率、現金流量允當比率、現金再投資比率：  
主係因本年度營運活動產生大額現金流出所致。
- 營運槓桿度、財務槓桿度：主係因本年度為營業利益，而去年同期為營業損失所致。

註1：第107年第一季財務資料係公司自結數。

註2：係截至第一季資料非完整年度財務資訊，故不適用。

1. 財務結構

- (1) 負債占資產比率 = 負債總額 / 資產總額。  
 (2) 長期資金占不動產、廠房及設備比率 = (權益總額 + 非流動負債) / 不動產、廠房及設備淨額。

2. 償債能力

- (1) 流動比率 = 流動資產 / 流動負債。  
 (2) 速動比率 = (流動資產 - 存貨 - 預付費用) / 流動負債。  
 (3) 利息保障倍數 = 所得稅及利息費用前純益 / 本期利息支出。

3. 經營能力

- (1) 應收款項(包括應收帳款與因營業而產生之應收票據)週轉率 = 銷貨淨額 / 各期平均應收款項(包括應收帳款與因營業而產生之應收票據)餘額。  
 (2) 平均收現日數 = 365 / 應收款項週轉率。  
 (3) 存貨週轉率 = 銷貨成本 / 平均存貨額。  
 (4) 應付款項(包括應付帳款與因營業而產生之應付票據)週轉率 = 銷貨成本 / 各期平均應付款項(包括應付帳款與因營業而產生之應付票據)餘額。  
 (5) 平均銷貨日數 = 365 / 存貨週轉率。  
 (6) 不動產、廠房及設備週轉率 = 銷貨淨額 / 平均不動產、廠房及設備淨額。  
 (7) 總資產週轉率 = 銷貨淨額 / 平均資產總額。

4. 獲利能力

- (1) 資產報酬率 = [稅後損益 + 利息費用 × (1 - 稅率)] / 平均資產總額。  
 (2) 權益報酬率 = 稅後損益 / 平均權益總額。  
 (3) 純益率 = 稅後損益 / 銷貨淨額。  
 (4) 每股盈餘 = (歸屬於母公司業主之損益 - 特別股股利) / 加權平均已發行股數。(註 4)

5. 現金流量

- (1) 現金流量比率 = 營業活動淨現金流量 / 流動負債。  
 (2) 淨現金流量允當比率 = 最近五年度營業活動淨現金流量 / 最近五年度(資本支出 + 存貨增加額 + 現金股利)。  
 (3) 現金再投資比率 = (營業活動淨現金流量 - 現金股利) / (不動產、廠房及設備毛額 + 長期投資 + 其他非流動資產 + 營運資金)。(註 5)

6. 槓桿度：

- (1) 營運槓桿度 = (營業收入淨額 - 變動營業成本及費用) / 營業利益(註 6)。  
 (2) 財務槓桿度 = 營業利益 / (營業利益 - 利息費用)。

註 4：上開每股盈餘之計算公式，在衡量時應特別注意下列事項：

1. 以加權平均普通股股數為準，而非以年底已發行股數為基礎。
2. 凡有現金增資或庫藏股交易者，應考慮其流通期間，計算加權平均股數。
3. 凡有盈餘轉增資或資本公積轉增資者，在計算以往年度及半年度之每股盈餘時，應按增資比例追溯調整，無庸考慮該增資之發行期間。
4. 若特別股為不可轉換之累積特別股，其當年度股利（不論是否發放）應自稅後淨利減除、或增加稅後淨損。特別股若為非累積性質，在有稅後淨利之情況，特別股股利應自稅後淨利減除；如為虧損，則不必調整。

註 5：現金流量分析在衡量時應特別注意下列事項：

1. 營業活動淨現金流量係指現金流量表中營業活動淨現金流入數。
2. 資本支出係指每年資本投資之現金流出數。
3. 存貨增加數僅在期末餘額大於期初餘額時方予計入，若年底存貨減少，則以零計算。
4. 現金股利包括普通股及特別股之現金股利。
5. 不動產、廠房及設備毛額係指扣除累計折舊前之不動產、廠房及設備總額。

註 6：發行人應將各項營業成本及營業費用依性質區分為固定及變動，如有涉及估計或主觀判斷，應注意其合理性並維持一致。

註 7：公司股票為無面額或每股面額非屬新臺幣十元者，前開有關占實收資本比率計算，則改以資產負債表歸屬於母公司業主之權益比率計算之。



(二) 財務分析-國際會計準則-個體

分析項目 (註 2)		最近五年度財務分析					當年度截至 107 年第一季 財務資料(註 1)
		102 年	103 年	104 年	105 年	106 年	
財務結構 (%)	負債占資產比率	16.05	25.69	34.27	18.92	29.21	27.25
	長期資金占固定資產比率	271.21	321.49	337.57	416.42	504.44	500.24
償債能力%	流動比率	344.90	602.98	357.98	341.86	497.17	557.53
	速動比率	324.11	572.50	339.09	333.14	490.86	536.90
	利息保障倍數	7.27	0.83	(1.24)	6.16	7.07	0.84
經營能力	應收款項週轉率 (次)	11.32	8.49	8.38	7.94	10.33	註 2
	平均收現日數	32.23	42.99	43.55	45.97	35.33	註 2
	存貨週轉率 (次)	34.94	36.38	29.80	25.6	55.25	註 2
	應付款項週轉率 (次)	19.36	26.49	27.33	20.7	17.74	註 2
	平均銷貨日數	10.44	10.02	12.24	14.26	6.61	註 2
	固定資產週轉率 (次)	1.58	1.84	1.87	1.76	2.49	註 2
	總資產週轉率 (次)	0.55	0.59	0.53	0.43	0.48	註 2
獲利能力	資產報酬率 (%)	1.11	0.08	(1.31)	1.73	2.15	0.10
	股東權益報酬率 (%)	1.13	(0.24)	(2.46)	1.81	2.46	0.03
	稅前純益占實收資本額比率 (%)	2.49	(0.11)	(2.43)	5.42	4.32	(0.03)
	純益率 (%)	1.69	(0.32)	(3.23)	3.05	3.83	0.21
	每股盈餘 (元)	0.17	(0.04)	(0.38)	0.27	0.38	註 2
現金流量	現金流量比率 (%)	8.77	1.11	46.74	(37.19)	(107.72)	註 2
	現金流量允當比率 (%)	533.75	204.85	2.70	(51.37)	(663.68)	註 2
	現金再投資比率 (%)	(0.47)	0.05	4.37	(4.66)	(11.41)	註 2
槓桿度	營運槓桿度	(10.67)	(2.38)	4.58	5.73	4.18	(8.81)
	財務槓桿度	0.73	0.86	1.45	1.69	1.26	0.54

請說明最近二年度各項財務比率變動原因。(若增減變動未達 20% 者可免分析)

- 負債占資產比率、長期資金占固定資產比率、流動比率、速動比率：  
主係本年度基於營運需要及財務比率考量增加中長期借款，致流動資產較去年增加。
- 應收款項週轉率、平均收現日數、存貨週轉率及平均銷售日數：主係本年度銷貨淨額較去年同期 9.45%，且平均應收款項及平均存貨較去年同期減少所致。
- 固定資產週轉率：主係本年度銷貨淨額較去年同期增加，且平均固定資產淨額較去年同期減少所致。
- 資產報酬率、權益報酬率、稅前純益占實收資本額比率、純益率及每股盈餘：  
主係本期純益為 27,666 仟元，較去年同期純益 20,093 仟元高所致。
- 現金流量比率、現金再投資比率及現金流量允當比率：  
現金流量比率、現金再投資比率及現金流量允當比率較去年同期減少，主係本期營運活動為淨現金流出 169,079 仟元，較去年同期淨現金流出 57,982 仟元增加 191.61% 所致。
- 營運槓桿度、財務槓桿度：本期因營收成長，但營業費用下降，致營業利益較去年同期上升所致。

註 1：第 107 年第一季財務資料係公司自結數。

註 2：係截至第一季資料非完整年度財務資訊，故不適用。

1. 財務結構

- (1) 負債占資產比率 = 負債總額 / 資產總額。  
 (2) 長期資金占固定資產比率 = (股東權益淨額 + 長期負債) / 固定資產淨額。

2. 償債能力

- (1) 流動比率 = 流動資產 / 流動負債。  
 (2) 速動比率 = (流動資產 - 存貨 - 預付費用) / 流動負債。  
 (3) 利息保障倍數 = 所得稅及利息費用前純益 / 本期利息支出。

3. 經營能力

- (1) 應收款項(包括應收帳款與因營業而產生之應收票據)週轉率 = 銷貨淨額 / 各期平均應收款項(包括應收帳款與因營業而產生之應收票據)餘額。  
 (2) 平均收現日數 = 365 / 應收款項週轉率。  
 (3) 存貨週轉率 = 銷貨成本 / 平均存貨額。  
 (4) 應付款項(包括應付帳款與因營業而產生之應付票據)週轉率 = 銷貨成本 / 各期平均應付款項(包括應付帳款與因營業而產生之應付票據)餘額。  
 (5) 平均銷貨日數 = 365 / 存貨週轉率。  
 (6) 不動產、廠房及設備週轉率 = 銷貨淨額 / 平均不動產、廠房及設備淨額。  
 (7) 總資產週轉率 = 銷貨淨額 / 平均資產總額。

4. 獲利能力

- (1) 資產報酬率 = [稅後損益 + 利息費用 × (1 - 稅率)] / 平均資產總額。  
 (2) 權益報酬率 = 稅後損益 / 平均權益總額。  
 (3) 純益率 = 稅後損益 / 銷貨淨額。  
 (4) 每股盈餘 = (歸屬於母公司業主之損益 - 特別股股利) / 加權平均已發行股數。(註 4)

5. 現金流量

- (1) 現金流量比率 = 營業活動淨現金流量 / 流動負債。  
 (2) 淨現金流量允當比率 = 最近五年度營業活動淨現金流量 / 最近五年度(資本支出 + 存貨增加額 + 現金股利)。  
 (3) 現金再投資比率 = (營業活動淨現金流量 - 現金股利) / (不動產、廠房及設備毛額 + 長期投資 + 其他非流動資產 + 營運資金)。(註 5)

6. 槓桿度：

- (1) 營運槓桿度 = (營業收入淨額 - 變動營業成本及費用) / 營業利益(註 6)。  
 (2) 財務槓桿度 = 營業利益 / (營業利益 - 利息費用)。

註 4：上開每股盈餘之計算公式，在衡量時應特別注意下列事項：

1. 以加權平均普通股股數為準，而非以年底已發行股數為基礎。
2. 凡有現金增資或庫藏股交易者，應考慮其流通期間，計算加權平均股數。
3. 凡有盈餘轉增資或資本公積轉增資者，在計算以往年度及半年度之每股盈餘時，應按增資比例追溯調整，無庸考慮該增資之發行期間。
4. 若特別股為不可轉換之累積特別股，其當年度股利（不論是否發放）應自稅後淨利減除、或增加稅後淨損。特別股若為非累積性質，在有稅後淨利之情況，特別股股利應自稅後淨利減除；如為虧損，則不必調整。

註 5：現金流量分析在衡量時應特別注意下列事項：

1. 營業活動淨現金流量係指現金流量表中營業活動淨現金流入數。
2. 資本支出係指每年資本投資之現金流出數。
3. 存貨增加數僅在期末餘額大於期初餘額時方予計入，若年底存貨減少，則以零計算。
4. 現金股利包括普通股及特別股之現金股利。
5. 不動產、廠房及設備毛額係指扣除累計折舊前之不動產、廠房及設備總額。

註 6：發行人應將各項營業成本及營業費用依性質區分為固定及變動，如有涉及估計或主觀判斷，應注意其合理性並維持一致。

註 7：公司股票為無面額或每股面額非屬新臺幣十元者，前開有關占實收資本比率計算，則改以資產負債表歸屬於母公司業主之權益比率計算之。

三、最近年度財務報告之監察人審查報告書

優盛醫學科技股份有限公司  
監察人審查報告書

茲 准

董事會造送民國一百零六年度財務報告、一百零六年度合併財務報告，業分別經安侯建業聯合會計師事務所簡蒂暖、池世欽會計師查核簽證，財務報表、營業報告書及盈餘分配案復經本監察人審查完竣，認為尚無不符，爰依公司法第二一九條規定，報請鑒察。

此 上

本公司一〇七年股東常會

監察人：吳志忠



監察人：劉志明



監察人：柯俊英



中 華 民 國 一 百 零 七 年 二 月 二 十 六 日

## 聲 明 書

本公司民國一〇六年度(自一〇六年一月一日至一〇六年十二月三十一日止)依「關係企業合併營業報告書關係企業合併財務報表及關係報告書編製準則」應納入編製關係企業合併財務報表之公司與依金融監督管理委員會認可之國際財務報導準則第十號應納入編製母子公司合併財務報告之公司均相同，且關係企業合併財務報表所應揭露相關資訊於前揭母子公司合併財務報告中均已揭露，爰不再另行編製關係企業合併財務報表。

特此聲明

公司名稱：優盛醫學科技股份有限公司



董 事 長：劉志平



日 期：民國一〇七年二月二十六日

#### 四、最近年度財務報告

### 會計師查核報告

優盛醫學科技股份有限公司董事會 公鑒：

#### 查核意見

優盛醫學科技股份有限公司及其子公司(以下簡稱「優盛集團」)民國一〇六年及一〇五年十二月三十一日之合併資產負債表，暨民國一〇六年及一〇五年一月一日至十二月三十一日之合併綜合損益表、合併權益變動表及合併現金流量表，以及合併財務報告附註(包括重大會計政策彙總)，業經本會計師查核竣事。

依本會計師之意見，上開合併財務報告在所有重大方面係依照證券發行人財務報告編製準則暨經金融監督管理委員會認可並發布生效之國際財務報導準則、國際會計準則、解釋及解釋公告編製，足以允當表達優盛集團民國一〇六年及一〇五年十二月三十一日之合併財務狀況，與民國一〇六年及一〇五年一月一日至十二月三十一日之合併財務績效與合併現金流量。

#### 查核意見之基礎

本會計師係依照會計師查核簽證財務報表規則及一般公認審計準則規劃並執行查核工作。本會計師於該等準則下之責任將於會計師查核合併財務報告之責任段進一步說明。本會計師所隸屬事務所受獨立性規範之人員已依會計師職業道德規範，與優盛集團保持超然獨立，並履行該規範之其他責任。本會計師相信已取得足夠及適切之查核證據，以作為表示查核意見之基礎。

#### 關鍵查核事項

關鍵查核事項係指依本會計師之專業判斷，對優盛集團民國一〇六年度合併財務報告之查核最為重要之事項。該等事項已於查核合併財務報告整體及形成查核意見之過程中予以因應，本會計師並不對該等事項單獨表示意見。本會計師判斷應溝通在查核報告上之關鍵查核事項如下：

##### 一、收入認列

有關收入認列之會計政策請詳合併財務報告附註四(十四)收入認列；收入認列明細請詳合併財務報告附註六(十六)。

關鍵查核事項之說明：

收入是衡量企業經營績效的一項重要指標，收入認列的適當性亦重大影響資訊之品質及資本市場之運作，因此，收入認列之合理性為本會計師執行優盛集團財務報告查核重要的評估事項之一。

因應之查核程序：

本會計師對上述關鍵查核事項之主要查核程序包括測試銷貨及收款作業循環之相關控制；測試年度結束前後期間銷售交易記錄之樣本，以評估收入認列期間之正確性；並以抽樣方式選取銷售交易記錄之樣本，檢視銷貨對象及收款對象之交易證明文件，評估是否有異常之情形。

## 二、應收帳款減損評估

有關應收帳款減損評估之會計政策請詳合併財務報告附註四(七)金融工具；應收帳款減損評估之會計估計及假設不確定性，請詳合併財務報告附註五(一)；應收帳款減損評估情形，請詳合併財務報告附註六(三)。

關鍵查核事項之說明：

應收帳款之可回收金額係管理階層考量各銷售客戶之財務狀況、個別授信期間及以往交易記錄等因素評估之，故應收帳款之備抵評價存有管理階層主觀之重大判斷，因此，係本會計師執行優盛集團財務報告查核重要的評估事項之一。

因應之查核程序：

本會計師對上述關鍵查核事項之主要查核程序包括測試與收款有關之控制點；檢視應收帳款期後收款記錄，俾以評估應收帳款之收回可能性；以抽樣方式，檢查出貨單、銷售發票及其他相關文件，評估應收帳款帳齡分析表之情形；本會計師亦評估優盛集團對應收帳款有關財務報告揭露項目是否允當。

## 其他事項

優盛醫學科技股份有限公司已編製民國一〇六年及一〇五年度之個體財務報告，並經本會計師出具無保留意見之查核報告在案，備供參考。

## 管理階層與治理單位對合併財務報告之責任

管理階層之責任係依照證券發行人財務報告編製準則暨經金融監督管理委員會認可並發布生效之國際財務報導準則、國際會計準則、解釋及解釋公告編製允當表達之合併財務報告，且維持與合併財務報表編製有關之必要內部控制，以確保合併財務報告未存有導因於舞弊或錯誤之重大不實表達。

於編製合併財務報告時，管理階層之責任包括評估優盛集團繼續經營之能力、相關事項之揭露，以及繼續經營會計基礎之採用，除非管理階層意圖清算優盛集團或停止營業，或除清算或停業外別無實際可行之其他方案。

優盛集團之治理單位(含監察人)負有監督財務報導流程之責任。

### 會計師查核合併財務報告之責任

本會計師查核合併財務報告之目的，係對合併財務報告整體是否存有導因於舞弊或錯誤之重大不實表達取得合理確信，並出具查核報告。合理確信係高度確信，惟依照一般公認審計準則執行之查核工作無法保證必能偵出合併財務報告存有之重大不實表達。不實表達可能導因於舞弊或錯誤。如不實表達之個別金額或彙總數可合理預期將影響合併財務報表使用者所作之經濟決策，則被認為具有重大性。

本會計師依照一般公認審計準則查核時，運用專業判斷並保持專業上之懷疑。本會計師亦執行下列工作：

- 1.辨認並評估合併財務報告導因於舞弊或錯誤之重大不實表達風險；對所評估之風險設計及執行適當之因應對策；並取得足夠及適切之查核證據以作為查核意見之基礎。因舞弊可能涉及共謀、偽造、故意遺漏、不實聲明或踰越內部控制，故未偵出導因於舞弊之重大不實表達之風險高於導因於錯誤者。
- 2.對與查核攸關之內部控制取得必要之瞭解，以設計當時情況下適當之查核程序，惟其目的非對優盛集團內部控制之有效性表示意見。
- 3.評估管理階層所採用會計政策之適當性，及其所作會計估計與相關揭露之合理性。
- 4.依據所取得之查核證據，對管理階層採用繼續經營會計基礎之適當性，以及使優盛集團繼續經營之能力可能產生重大疑慮之事件或情況是否存在重大不確定性，作出結論。本會計師若認為該等事件或情況存在重大不確定性，則須於查核報告中提醒合併財務報告使用者注意合併財務報告之相關揭露，或於該等揭露係屬不適當時修正查核意見。本會計師之結論係以截至查核報告日所取得之查核證據為基礎。惟未來事件或情況可能導致優盛集團不再具有繼續經營之能力。
- 5.評估合併財務報告(包括相關附註)之整體表達、結構及內容，以及合併財務報告是否允當表達相關交易及事件。
- 6.對於集團內組成個體之財務資訊取得足夠及適切之查核證據，以對合併財務報告表示意見。本會計師負責集團查核案件之指導、監督及執行，並負責形成集團查核意見。

本會計師與治理單位溝通之事項，包括所規劃之查核範圍及時間，以及重大查核發現(包括於查核過程中所辨認之內部控制顯著缺失)。

本會計師亦向治理單位提供本會計師所隸屬事務所受獨立性規範之人員已遵循會計師職業道德規範中有關獨立性之聲明，並與治理單位溝通所有可能被認為會影響會計師獨立性之關係及其他事項(包括相關防護措施)。

本會計師從與治理單位溝通之事項中，決定對優盛集團民國一〇六年度合併財務報告查核之關鍵查核事項。本會計師於查核報告中敘明該等事項，除非法令不允許公開揭露特定事項，或在極罕見情況下，本會計師決定不於查核報告中溝通特定事項，因可合理預期此溝通所產生之負面影響大於所增進之公眾利益。

安侯建業聯合會計師事務所

會計師：

簡壽暉



邱世欽



證券主管機關：(88)台財證(六)第18311號

核准簽證文號：金管證審字第1020000737號

民國一〇七年二月二十六日



麗盛醫藥科技股份有限公司及其子公司  
合併資產負債表  
民國一〇六年及一〇五年十二月三十一日

單位：新台幣千元

	106.12.31		105.12.31		
	金額	%	金額	%	
<b>資產</b>					
<b>流動資產：</b>					
1100 現金及約當現金(附註六(一))	\$ 538,794	23	507,452	23	2100
1110 透過損益按公允價值衡量之金融資產-流動(附註六(二)及(十九))	408,594	17	190,886	9	2150
1150 應收票據淨額(附註六(三))	5,445	-	3,914	-	2170
1170 應收帳款淨額(附註六(三))	116,201	5	116,433	5	2180
1200 其他應收款(附註六(三))	10,176	-	9,994	-	2200
1220 本期所得稅資產	3,761	-	1,334	-	2230
130X 存貨(附註六(四))	573,119	24	566,488	26	2250
1410 預付款項(附註七)	71,821	3	65,930	3	2310
1470 其他流動資產(附註八)	8,421	-	18,305	1	2320
	<u>1,736,332</u>	<u>72</u>	<u>1,480,736</u>	<u>67</u>	<u>2399</u>
<b>非流動資產：</b>					
1600 不動產、廠房及設備(附註六(七)及(八))	584,103	24	615,614	28	
1780 無形資產(附註六(八))	23,059	1	28,728	1	2541
1840 遞延所得稅資產(附註六(十三))	19,136	1	24,047	1	2550
1985 長期預付租金	15,198	1	15,683	1	2640
1990 其他非流動資產-其他(附註八)	34,368	1	37,935	2	2670
	<u>675,864</u>	<u>28</u>	<u>722,007</u>	<u>33</u>	
<b>資產總計</b>	<u>\$ 2,412,196</u>	<u>100</u>	<u>2,202,743</u>	<u>100</u>	
<b>負債及權益</b>					
<b>負債：</b>					
<b>流動負債：</b>					
短期借款(附註六(九))	\$ 74,441	3	89,019	4	
應付票據	2,988	-	5,670	-	
應付帳款	326,184	13	283,360	13	
應付帳款-關係人(附註七)	15,750	1	9,099	1	
其他應付款(附註七)	135,250	6	156,600	7	
本期所得稅負債	9,056	-	8,266	1	
負債準備-流動	21,604	1	15,498	1	
預收款項(附註六(十六)及七)	39,934	2	43,543	2	
一年或一營業週期內到期長期負債(附註六(十))	82,065	3	93,355	4	
其他流動負債-其他	5,257	-	6,475	-	
	<u>712,529</u>	<u>29</u>	<u>710,885</u>	<u>33</u>	
<b>非流動負債：</b>					
銀行長期借款(附註六(十))	306,570	13	110,076	5	
負債準備-非流動	4,770	-	4,770	-	
淨確定福利負債-非流動(附註六(十二))	16,980	1	23,523	1	
其他非流動負債-其他	18,949	1	16,958	1	
	<u>347,269</u>	<u>15</u>	<u>155,327</u>	<u>7</u>	
	<u>1,059,798</u>	<u>44</u>	<u>866,212</u>	<u>40</u>	
<b>歸屬於母公司業主之權益(附註六(十四))：</b>					
股本	733,168	30	733,168	33	
資本公積	157,012	7	156,955	7	
保留盈餘	275,456	11	247,797	11	
其他權益	(28,913)	(1)	(26,199)	(1)	
歸屬於母公司業主之權益小計	<u>1,136,723</u>	<u>47</u>	<u>1,111,721</u>	<u>50</u>	
非控制權益(附註六(六))	215,675	9	224,810	10	
	<u>1,352,398</u>	<u>56</u>	<u>1,336,531</u>	<u>60</u>	
<b>負債及權益總計</b>	<u>\$ 2,412,196</u>	<u>100</u>	<u>2,202,743</u>	<u>100</u>	



會計主管：張淑娟



經理人：劉志平



董事長：劉志平

(請詳閱後附合併財務報告附註)

優盛醫學科技股份有限公司及其子公司

合併綜合損益表

民國一〇六年及一〇五年七月一日起至十二月三十一日

單位：新台幣千元

	106年度		105年度	
	金額	%	金額	%
4000 營業收入(附註六(十六)及七)	\$ 3,153,344	100	3,127,837	100
5000 營業成本(附註六(四))	<u>2,189,853</u>	<u>69</u>	<u>2,236,013</u>	<u>72</u>
5900 營業毛利	<u>963,491</u>	<u>31</u>	<u>891,824</u>	<u>28</u>
營業費用(附註七)：				
6100 推銷費用	727,013	23	770,962	25
6200 管理費用	180,641	6	197,581	6
6300 研究發展費用	<u>40,604</u>	<u>1</u>	<u>45,651</u>	<u>1</u>
營業費用合計	<u>948,258</u>	<u>30</u>	<u>1,014,194</u>	<u>32</u>
營業淨利(損)	<u>15,233</u>	<u>1</u>	<u>(122,370)</u>	<u>(4)</u>
營業外收入及支出(附註六(十八))：				
7010 其他收入	38,243	1	101,074	3
7020 其他利益及損失	(6,166)	-	27,782	1
7050 財務成本	<u>(9,963)</u>	<u>-</u>	<u>(11,800)</u>	<u>-</u>
稅前淨利(損)	<u>22,114</u>	<u>1</u>	<u>117,056</u>	<u>4</u>
7950 減：所得稅費用(附註六(十三))	<u>16,758</u>	<u>1</u>	<u>18,870</u>	<u>1</u>
本期淨利(損)	<u>20,589</u>	<u>1</u>	<u>(24,184)</u>	<u>(1)</u>
8300 其他綜合損益：				
8310 不重分類至損益之項目				
8311 確定福利計畫之再衡量數	337	-	(967)	-
8349 與不重分類之項目相關之所得稅	-	-	-	-
8360 後續可能重分類至損益之項目				
8361 國外營運機構財務報表換算之兌換差額	(2,830)	-	(19,659)	(1)
8399 與可能重分類之項目相關之所得稅	-	-	-	-
後續可能重分類至損益之項目合計	<u>(2,830)</u>	<u>-</u>	<u>(19,659)</u>	<u>(1)</u>
8300 本期其他綜合損益	<u>(2,493)</u>	<u>-</u>	<u>(20,626)</u>	<u>(1)</u>
本期綜合損益總額	<u>\$ 18,096</u>	<u>1</u>	<u>(44,810)</u>	<u>(2)</u>
本期淨利(損)歸屬於：				
8610 母公司業主	\$ 27,666	1	20,093	-
8620 非控制權益	<u>(7,077)</u>	<u>-</u>	<u>(44,277)</u>	<u>(1)</u>
	<u>\$ 20,589</u>	<u>1</u>	<u>(24,184)</u>	<u>(1)</u>
綜合損益總額歸屬於：				
8710 母公司業主	\$ 24,945	1	(157)	-
8720 非控制權益	<u>(6,849)</u>	<u>-</u>	<u>(44,653)</u>	<u>(2)</u>
	<u>\$ 18,096</u>	<u>1</u>	<u>(44,810)</u>	<u>(2)</u>
每股盈餘(附註六(十五))				
基本每股盈餘(元)	\$ <u>0.38</u>		\$ <u>0.27</u>	
稀釋每股盈餘(元)	\$ <u>0.38</u>		\$ <u>0.27</u>	

(請詳閱後附合併財務報告附註)

董事長：劉志平



經理人：劉志平



會計主管：張淑娟



優盛醫學科技股份有限公司及其子公司

合併權益變動表

民國一〇六年及一〇五年一月一日至十二月三十一日

單位：新台幣千元

		歸屬於母公司業主之權益				其他權益項目		歸屬於母公司業主之權益	
		保留盈餘		未分配		國外營運機構財務報表換算之兌換差		非控制權益	
股本	資本公積	法定盈餘公積	特別盈餘公積	盈餘	虧損	合計	金額	權益總計	權益總計
普通股	733,168	156,918	111,933	914	115,427	228,274	(6,519)	1,111,841	1,383,457
	-	-	-	-	20,093	20,093	-	20,093	(24,184)
	-	-	-	-	(570)	(570)	(19,680)	(20,250)	(20,626)
	-	-	-	-	19,523	19,523	(19,680)	(157)	(44,810)
	-	37	-	-	-	-	-	37	(37)
	-	-	-	-	-	-	-	-	(2,116)
民國一〇五年十二月三十一日餘額	733,168	156,955	111,933	914	134,950	247,797	(26,199)	1,111,721	1,336,531
本期淨利	-	-	-	-	27,666	27,666	-	27,666	(7,077)
本期其他綜合損益	-	-	-	-	(7)	(7)	(2,714)	(2,721)	20,589
本期綜合損益總額	-	-	-	-	27,659	27,659	(2,714)	24,945	228
盈餘指撥及分配：	-	-	-	-	-	-	-	-	(6,849)
提列法定盈餘公積	-	-	2,010	-	(2,010)	-	-	-	-
提列特別盈餘公積	-	-	-	25,285	(25,285)	-	-	-	-
實際取得或處分子公司股權價格與帳面價值差額	-	57	-	-	-	-	-	57	(57)
非控制權益增減	-	-	-	-	-	-	-	-	(2,229)
民國一〇六年十二月三十一日餘額	733,168	157,012	113,943	26,199	135,314	275,456	(28,913)	1,136,723	1,352,398



董事長：劉志平



經理人：劉志平

(請詳閱後附合併財務報告附註)



會計主管：張淑娟

優盛醫學科技股份有限公司及其子公司

合併現金流量表

民國一〇六年及一〇五年一月一日至十二月三十一日

單位：新台幣千元

	106年度	105年度
營業活動之現金流量：		
本期稅前淨利(損)	\$ 37,347	(5,314)
調整項目：		
收益費損項目		
折舊費用	64,119	54,877
攤銷費用	7,920	8,709
呆帳費用(轉列收入)提列數	(535)	12,202
透過損益按公允價值衡量金融資產及負債之淨利益	(3,153)	(693)
利息費用	9,963	11,800
利息收入	(4,301)	(3,864)
股利收入	(8)	(8)
處分及報廢不動產、廠房及設備損失(利益)	7,403	(149,425)
金融資產減損損失	-	5,920
非金融資產減損損失	-	107,288
不動產、廠房及設備減損迴轉利益	(5,510)	(1,365)
收益費損項目合計	75,898	45,441
與營業活動相關之資產/負債變動數：		
與營業活動相關之資產之淨變動：		
持有供交易之金融資產增加	(214,555)	(103,584)
應收票據(增加)減少	(1,531)	939
應收帳款減少	774	14,297
其他應收款減少	42	1,862
存貨(增加)減少	(6,631)	60,517
預付款項(增加)減少	(5,891)	335
其他流動資產減少(增加)	9,884	(10,317)
與營業活動相關之資產之淨變動合計	(217,908)	(35,951)
與營業活動相關之負債之淨變動：		
應付票據減少	(2,682)	(2,308)
應付帳款增加(減少)	42,824	(8,804)
應付帳款-關係人增加(減少)	6,651	(3,107)
其他應付款減少	(21,290)	(5,872)
負債準備及員工福利準備增加	6,106	13,223
預收款項(減少)增加	(3,609)	3,459
其他流動負債(減少)增加	(1,218)	1,294
淨確定福利負債減少	(6,206)	(2,772)
與營業活動相關之負債之淨變動合計	20,576	(4,887)
與營業活動相關之資產及負債之淨變動合計	(197,332)	(40,838)
調整項目合計	(121,434)	4,603
營運產生之現金流出	(84,087)	(711)
支付之所得稅	(13,484)	(27,980)
營業活動之淨現金流出	(97,571)	(28,691)

優盛醫學科技股份有限公司及其子公司

合併現金流量表(續)

民國一〇六年及一〇五年一月一日起至十二月三十一日

單位:新台幣千元

	106年度	105年度
<b>投資活動之現金流量：</b>		
取得不動產、廠房及設備	(38,638)	(117,566)
處分不動產、廠房及設備	2,079	311,649
取得無形資產	(1,925)	(664)
其他非流動資產減少(增加)	3,567	(1,014)
收取之利息	4,077	4,343
收取之股利	8	8
投資活動之淨現金(流出)流入	<u>(30,832)</u>	<u>196,756</u>
<b>籌資活動之現金流量：</b>		
短期借款增加	192,838	120,274
短期借款減少	(204,932)	(126,522)
舉借長期借款	280,000	4,837
償還長期借款	(92,911)	(315,568)
其他非流動負債增加	1,991	14,449
支付之利息	(10,023)	(11,933)
非控制權益變動	(2,229)	(2,116)
籌資活動之淨現金流入(流出)	<u>164,734</u>	<u>(316,579)</u>
匯率變動對現金及約當現金之影響	(4,989)	(11,134)
本期現金及約當現金增加(減少)數	31,342	(159,648)
期初現金及約當現金餘額	<u>507,452</u>	<u>667,100</u>
期末現金及約當現金餘額	<u>\$ 538,794</u>	<u>507,452</u>

(請詳閱後附合併財務報告附註)

董事長：劉志平



經理人：劉志平



會計主管：張淑娟



優盛醫學科技股份有限公司及其子公司

合併財務報告附註

民國一〇六年及一〇五年十二月三十一日

(除另有註明者外，所有金額均以新台幣千元為單位)

一、公司沿革

優盛醫學科技股份有限公司(以下稱「本公司」)於民國七十七年十一月二日奉經濟部核准設立，註冊地址為台北市內湖區港墘路189號12樓。本公司及子公司(以下併稱「合併公司」)主要營業項目為醫療器材設備製造、批發或零售及藥妝通路為主，請詳附註十四。

二、通過財務報告之日期及程序

本合併財務報告已於民國一〇七年二月二十六日經董事會通過發佈。

三、新發布及修訂準則及解釋之適用

(一)已採用金融監督管理委員會認可之新發布及修訂後準則及解釋之影響

合併公司自民國一〇六年起全面採用經金融監督管理委員會(以下簡稱金管會)認可並於民國一〇六年生效之國際財務報導準則編製合併財務報告，相關新發布、修正及修訂之準則及解釋彙列如下：

新發布／修正／修訂準則及解釋	國際會計準則理事會發布之生效日
國際財務報導準則第10號、國際財務報導準則第12號及國際會計準則第28號之修正「投資個體：適用合併報表例外規定」	2016年1月1日
國際財務報導準則第11號之修正「取得聯合營運權益之會計處理」	2016年1月1日
國際財務報導準則第14號「管制遞延帳戶」	2016年1月1日
國際會計準則第1號之修正「揭露倡議」	2016年1月1日
國際會計準則第16號及國際會計準則第38號之修正「可接受之折舊及攤銷方法之闡釋」	2016年1月1日
國際會計準則第16號及國際會計準則第41號之修正「農業：生產性植物」	2016年1月1日
國際會計準則第19號之修正「確定福利計畫：員工提撥」	2014年7月1日
國際會計準則第27號之修正「單獨財務報表之權益法」	2016年1月1日
國際會計準則第36號之修正「非金融資產可回收金額之揭露」	2014年1月1日
國際會計準則第39號之修正「衍生工具之約務更替與避險會計之持續適用」	2014年1月1日
2010-2012及2011-2013週期之年度改善	2014年7月1日
2012-2014年國際財務報導年度改善	2016年1月1日
國際財務報導解釋第21號「公課」	2014年1月1日

優盛醫學科技股份有限公司及其子公司合併財務報告附註(續)

適用上述新認可之國際財務報導準則對合併財務報告未造成重大變動。

(二)尚未採用金管會認可之國際財務報導準則之影響

依據金管會民國一〇六年七月十四日金管證審字第1060025773號令，公開發行以上公司應自民國一〇七年起全面採用經金管會認可並於民國一〇七年生效之國際財務報導準則。相關新發布、修正及修訂之準則及解釋彙列如下：

新發布／修正／修訂準則及解釋	國際會計準則 理事會發布 之生效日
國際財務報導準則第2號之修正「股份基礎給付交易之分類及衡量」	2018年1月1日
國際財務報導準則第4號之修正「於國際財務報導準則第4號『保險合約』下國際財務報導準則第9號『金融工具』之適用」	2018年1月1日
國際財務報導準則第9號「金融工具」	2018年1月1日
國際財務報導準則第15號「客戶合約之收入」	2018年1月1日
國際會計準則第7號之修正「揭露倡議」	2017年1月1日
國際會計準則第12號之修正「未實現損失之遞延所得稅資產之認列」	2017年1月1日
國際會計準則第40號之修正「投資性不動產之轉列」	2018年1月1日
國際財務報導準則2014-2016週期之年度改善：	
國際財務報導準則第12號之修正	2017年1月1日
國際財務報導準則第1號之修正及國際會計準則第28號之修正	2018年1月1日
國際財務報導解釋第22號「外幣交易與預收(付)對價」	2018年1月1日

除下列項目外，適用上述新認可之國際財務報導準則將不致對合併財務報告造成重大變動。造成重大變動者之性質及影響說明如下：

1.國際財務報導準則第九號「金融工具」

該準則將取代國際會計準則第三十九號「金融工具：認列與衡量」，修正金融工具之分類與衡量、減損及避險會計。

(1)金融資產之分類及衡量

該準則包含金融資產之新分類及衡量方法，其反映管理該金融資產之經營模式及現金流量特性。該準則主要將金融資產分類為按攤銷後成本衡量、透過其他綜合損益按公允價值衡量及透過損益按公允價值衡量三類，並刪除現行準則下持有至到期日、放款及應收款及備供出售金融資產之分類。依該準則，混合合約包含之主契約若屬該準則範圍內之金融資產，則不拆分嵌入之衍生工具，而係評估整體混合金融工具之分類。另國際會計準則第三十九號對於不具活絡市場報價且公允價值因而無法可靠衡量之無報價權益工具投資（及此類工具之衍生工具）之衡量規定具有一項例外，此類金融工具係按成本衡量；國際財務報導準則第九號刪除該項例外，規定所有權益工具（及其衍生工具）應按公允價值衡量。

優盛醫學科技股份有限公司及其子公司合併財務報告附註(續)

合併公司評估認為若適用新分類規定，將不會對應收帳款、債務工具投資及以公允價值為基礎管理之權益工具投資之會計處理造成重大影響。合併公司於民國一〇六年十二月三十一日分類為以成本衡量之金融資產帳面金額零元，主要係為交易目的而持有，於初始採用國際財務報導準則第九號時，合併公司將其分類為透過損益按公允價值衡量，因此，後續公允價值之利益及損失全數列報於損益。合併公司評估上述改變對合併公司之民國一〇七年一月一日其他權益項目、保留盈餘及非控制權益預期不會產生重大影響。

(2)金融資產及合約資產之減損

該準則以前瞻性之預期信用損失模式取代現行國際會計準則第三十九號已發生減損損失模式，預期信用損失係以機率加權為基礎決定，經濟因素改變如何影響該損失需要相當的判斷。

預期信用損失模式適用於按攤銷後成本衡量、透過其他綜合損益按公允價值衡量之金融資產(除權益工具投資外)及合約資產。

國際財務報導準則第九號下，係依下列基礎衡量金融資產之減損損失：

- 十二個月預期信用損失：金融工具於報導日後十二個月內可能違約事項所產生之預期信用損失；及
- 存續期間預期信用損失：金融工具預期存續期間所有可能違約事項產生之預期信用損失。

若金融工具自原始認列後信用風險已顯著增加，則適用存續期間預期信用損失衡量減損；若未顯著增加，則適用十二個月預期信用損失衡量減損。企業若判定金融工具於報導日之信用風險低，得假設該金融資產自原始認列後信用風險未顯著增加，然而，不具重大財務組成部分之應收帳款及合約資產，係按存續期間預期信用損失方法衡量，此外，合併公司亦選擇以此方式衡量具重大財務組成部分之應收帳款和合約資產。

合併公司認為屬國際財務報導準則第九號減損模式範圍內之資產，適用國際財務報導準則第九號時，其減損損失預期不會產生重大影響。

(3)揭 露

該準則包含大量之新揭露規定，尤其有關信用風險及預期信用損失之揭露。合併公司之評估包括從現有內部流程分析資料有差異之處，及規劃對系統及內部控制進行修改以擷取所需資料。

(4)過渡處理

除下列項目外，通常係追溯適用國際財務報導準則第九號：

- 合併公司預計採用分類及衡量(包括減損)改變之豁免，無須重編以前期間之比較資訊。因採用該準則造成金融資產及金融負債帳面金額之差額，通常將調整民國一〇七年一月一日之保留盈餘及其他權益項目。



優盛醫學科技股份有限公司及其子公司合併財務報告附註(續)

- 下列事項係以初次適用日存在之事實及情況為基礎評估：
  - 判定金融資產係以何種經營模式持有。
  - 先前指定為透過損益按公允價值衡量之金融資產及金融負債之指定及撤銷。

2. 國際財務報導準則第十五號「客戶合約之收入」

該準則將取代現行國際會計準則第十八號「收入」及國際會計準則第十一號「建造合約」以及其他收入相關的解釋，以單一分析模型按五個步驟決定企業認列收入之方法、時點及金額。

(1) 銷售商品

合併公司針對產品之銷售，現行係依交易條件於商品交付至客戶時認列收入，於該時點客戶已接受該產品且相關所有權之重大風險及報酬已移轉予客戶。合併公司於該時點認列收入，係因該時點收入及成本能可靠衡量、對價很有可能收回，且不再繼續參與對商品之管理。國際財務報導準則第十五號下，將於客戶取得對產品之控制時認列收入。合併公司初步評估認為產品之所有權重大風險及報酬已移轉予客戶時點與控制移轉之時點類似，故將不會產生重大影響。

3. 國際會計準則第七號之修正「揭露倡議」

修正條文規定企業應提供揭露俾使財務報表使用者能評估來自籌資活動之負債之變動，包括來自現金流量之變動及非現金之變動。

合併公司預計提供來自籌資活動之負債之期初與期末餘額間之調節，以符合上述新增規定。

4. 國際會計準則第十二號之修正「未實現損失之遞延所得稅資產之認列」

修正條文闡明符合特定條件之情況下，將對未實現損失認列遞延所得稅資產，並釐清「未來課稅所得」之計算方式。

合併公司預估上述修正將不會對合併公司之遞延所得稅資產認列產生重大影響。

惟上述採用新公報之預估影響情形可能因將來環境或狀況改變而變更。

(三) 金管會尚未認可之新發布及修訂準則及解釋

下表彙列國際會計準則理事會(以下簡稱理事會)已發布及修訂但尚未經金管會認可之準則及解釋。

新發布／修正／修訂準則及解釋	理事會發布 之生效日
國際財務報導準則第10號及國際會計準則第28號之修正「投資者與其關聯企業或合資間之資產出售或投入」	尚待理事會決定
國際財務報導準則第16號「租賃」	2019年1月1日
國際財務報導準則第17號「保險合約」	2021年1月1日
國際財務報導解釋第23號「具不確定性之所得稅處理」	2019年1月1日
國際財務報導準則第9號之修正「具有負補償之提前還款特性」	2019年1月1日

優盛醫學科技股份有限公司及其子公司合併財務報告附註(續)

新發布／修正／修訂準則及解釋	理事會發布 之生效日
國際會計準則第28號之修正「對關聯企業及合資之長期權益」	2019年1月1日
國際財務報導準則2015-2017週期之年度改善	2019年1月1日
國際會計準則第19號之修正「計畫修正、縮減或清償」	2019年1月1日

對合併公司可能攸關者如下：

發布日	新發布或修訂準則	主要修訂內容
2016.1.13	國際財務報導準則第16號「租賃」	<p>新準則將租賃之會計處理修正如下：</p> <ul style="list-style-type: none"> <li>• 承租人所簽訂符合租賃定義之所有合約均應於資產負債表認列使用權資產及租賃負債。租賃期間內租賃費用則係以使用權資產折舊金額加計租賃負債之利息攤提金額衡量。</li> <li>• 出租人所簽訂符合租賃定義之合約則應分類為營業租賃及融資租賃，其會計處理與國際會計準則第17號「租賃」類似。</li> </ul>

合併公司現正持續評估上述準則及解釋對合併公司財務狀況與經營結果之影響，相關影響待評估完成時予以揭露。

#### 四、重大會計政策之彙總說明

本合併財務報告所採用之重大會計政策彙總說明如下。除另有說明者外，下列會計政策已一致適用於本合併財務報告之所有表達期間。

##### (一) 遵循聲明

本合併財務報告係依照證券發行人財務報告編製準則(以下簡稱「編製準則」)及金融監督管理委員會認可並發布生效之國際財務報導準則、國際會計準則、解釋及解釋公告(以下簡稱「金管會認可之國際財務報導準則」)編製。

##### (二) 編製基礎

###### 1. 衡量基礎

除下列資產負債表之重要項目外，本合併財務報告係依歷史成本為基礎編製：

- (1) 透過損益按公允價值衡量之金融工具(包括衍生金融工具)；及
- (2) 淨確定福利負債，係依退休基金資產之公允價值減除確定福利義務現值及附註六(十二)所述之上限影響數衡量。

優盛醫學科技股份有限公司及其子公司合併財務報告附註(續)

2.功能性貨幣及表達貨幣

合併公司係以營運所處主要經濟環境之貨幣為其功能性貨幣。本合併財務報告係以合併公司之功能性貨幣，新台幣表達。所有以新台幣表達之財務資訊均以新台幣千元為單位。

(三)合併基礎

1.合併財務報告編製原則

合併財務報告之編製主體包含本公司及由本公司所控制之個體(即子公司)。當本公司暴露於來自對被投資個體之參與之變動報酬或對該等變動報酬享有權利，且透過對被投資個體之權力有能力影響該等報酬時，本公司控制該個體。

自對子公司取得控制之日起，開始將其財務報告納入合併財務報告，直至喪失控制之日為止。合併公司間之交易、餘額及任何未實現收益與費損，業於編製合併財務報告時已全數消除。子公司之綜合損益總額係分別歸屬至本公司業主及非控制權益，即使非控制權益因而成為虧損餘額亦然。

子公司之財務報告業已適當調整，俾使其會計政策與合併公司所使用之會計政策一致。

合併公司對子公司所有權權益之變動，未導致喪失對子公司之控制者，係作為與業主間之權益交易處理。非控制權益之調整數與所支付或收取對價公允價值間之差額，係直接認列於權益且歸屬於本公司業主。

2.列入合併財務報告之子公司

投資公司名稱	子公司名稱	業務性質	所持股權百分比		說明
			106.12.31	105.12.31	
本公司	TOP UNICORN HOLDINGS LIMITED	投資業	100.00 %	100.00 %	本公司直接持股超過50%之子公司
TOP UNICORN HOLDINGS LIMITED (以下稱TOP UNICORN)	TRANS-WORLD DEVELOPMENTS LIMITED	投資業	100.00 %	100.00 %	TOP UNICORN直接持股超過50%之子公司
TRANS-WORLD DEVELOPMENTS LIMITED (以下稱TRANS-WORLD) MEDIPRO INC.(以下稱MEDIPRO)	優盛醫療電子(上海)有限公司	設計、製造及銷售普通診察器械、醫用電子儀器設備、物理治療設備、臨床檢驗分析儀器、負壓吸引裝置、醫用制氣設備、吸入器、體重計、心跳計、計步器及其零配件	100.00 %	100.00 %	TRANS-WORLD直接持股超過50%之子公司 MEDIPRO直接持股超過40%之子公司
本公司	互宜投資(股)公司	投資業	100.00 %	100.00 %	本公司直接持股超過50%之子公司
互宜投資(股)公司(以下稱互宜公司)	MEDIPRO INC.	投資業	100.00 %	100.00 %	互宜公司直接持股超過50%之子公司
互宜投資(股)公司(以下稱互宜公司)	禾森醫學科技(股)公司	醫療器材批發業零售及國際貿易業等	100.00 %	100.00 %	互宜公司直接持股超過50%之子公司
互宜投資(股)公司(以下稱互宜公司)	禾果醫學科技(股)公司	醫療器材批發業零售及國際貿易業等	100.00 %	100.00 %	互宜公司直接持股超過50%之子公司

優盛醫學科技股份有限公司及其子公司合併財務報告附註(續)

投資公司名稱	子公司名稱	業務性質	所持股權百分比		說明
			106.12.31	105.12.31	
互宜投資(股)公司(以下稱互宜公司)	瑞盛醫學科技(股)公司	一般儀器及醫療器材製造、批發及零售業等	0.025 %	0.025 %	本公司及互宜公司直接持股超過50%之子公司
互宜投資(股)公司(以下稱互宜公司)	勝霖藥品(股)公司	西藥零售業、化妝品零售業、醫療器材、食品什貨及飲料零售業	0.0032 %	0.0032 %	本公司及互宜公司直接持股超過50%之子公司
優盛醫療電子(上海)有限公司(以下稱上海優盛)	上海健保貿易有限公司	電子血壓計、電子體溫計、血糖儀、血糖試紙及相關零配件之批發及進出口業務	100.00 %	100.00 %	上海優盛直接持股超過50%之子公司
本公司	瑞盛醫學科技(股)公司	一般儀器及醫療器材製造、批發及零售業等	97.00 %	94.125 %	本公司直接持股超過50%之子公司
瑞盛醫學科技(股)公司(以下稱瑞盛醫學)	永安醫學(股)公司	一般儀器及醫療器材製造、批發及零售業等	97.00 %	94.125 %	瑞盛醫學直接持股超過50%之子公司
本公司	PEAKWEALTH HOLDINGS LIMITED	投資業	100.00 %	100.00 %	本公司直接持股超過50%之子公司
PEAKWEALTH HOLDINGS LIMITED(以下稱PEAKWEALTH)	RMJ CO. LTD.	醫療機器用零組件及電磁閥之開發、檢測及銷售	75.00 %	75.00 %	PEAKWEALTH直接持股超過50%之子公司
PEAKWEALTH HOLDINGS LIMITED(以下稱PEAKWEALTH)	Rossmax Swiss GmbH	一般儀器及醫療器材、批發貿易及零售業等	100.00 %	100.00 %	PEAKWEALTH直接持股超過50%之子公司
本公司	勝霖藥品(股)公司	西藥零售業、化妝品零售業、醫療器材、食品什貨及飲料零售業	51.5233 %	51.5233 %	本公司直接持股超過50%之子公司
本公司	尚鈞醫療科技(安徽)有限公司	研發生產和銷售電子血壓計、電子體溫計、紅外取式體溫計、壓縮式霧化器、超聲式霧化器及其零配件等	100.00 %	100.00 %	本公司直接持股超過50%之子公司

3.未列入合併財務報告之子公司：無。

(四)外幣

1.外幣交易

外幣交易依交易日之匯率換算為功能性貨幣。報導期間結束日(以下稱報導日)之外幣貨幣性項目依當日之匯率換算為功能性貨幣。

以公允價值衡量之外幣非貨幣性項目依衡量公允價值當日之匯率重新換算為功能性貨幣，以歷史成本衡量之外幣非貨幣性項目則依交易日之匯率換算。

除非貨幣性之備供出售權益工具、指定為國外營運機構淨投資避險之金融負債或合格之現金流量避險，換算所產生之外幣兌換差異認列於其他綜合損益外，其餘係認列為損益。

優盛醫學科技股份有限公司及其子公司合併財務報告附註(續)

2. 國外營運機構

國外營運機構之資產及負債，包括收購時產生之商譽及公允價值調整，係依報導日之匯率換算為新台幣；收益及費損項目係依當期平均匯率換算為新台幣，所產生之兌換差額均認列為其他綜合損益。

當處分國外營運機構致喪失控制、共同控制或重大影響時，與該國外營運機構相關之累計兌換差額係全數重分類為損益。部分處分含有國外營運機構之子公司時，相關累計兌換差額係按比例重新歸屬至非控制權益。部分處分含有國外營運機構之關聯企業或合資之投資時，相關累計兌換差額則按比例重分類至損益。

對國外營運機構之貨幣性應收或應付項目，若尚無清償計畫且不可能於可預見之未來予以清償時，其所產生之外幣兌換損益視為對該國外營運機構淨投資之一部分而認列為其他綜合損益。

(五) 資產與負債區分流動與非流動之分類標準

符合下列條件之一之資產列為流動資產，非屬流動資產之所有其他資產則列為非流動資產：

1. 預期於其正常營業週期中實現該資產，或意圖將其出售或消耗；
2. 主要為交易目的而持有該資產；
3. 預期於報導期間後十二個月內實現該資產；或
4. 該資產為現金或約當現金，但於報導期間後至少十二個月將該資產交換或用以清償負債受到其他限制者除外。

符合下列條件之一之負債列為流動負債，非屬流動負債之所有其他負債則列為非流動負債：

1. 預期將於正常營業週期中清償該負債；
2. 主要為交易目的而持有該負債；
3. 預期將於報導期間後十二個月內到期清償該負債；或
4. 未具無條件將清償期限遞延至報導期間後至少十二個月之權利之負債。負債之條款，可能依交易對方之選擇，以發行權益工具而導致其清償者，並不影響其分類。

(六) 現金及約當現金

現金包括庫存現金及活期存款。約當現金係指可隨時轉換成定額現金且價值變動風險甚小之短期並具高度流動性之投資。定期存款符合前述定義且持有目的係滿足短期現金承諾而非投資或其他目的者，列報於約當現金。

(七) 金融工具

金融資產與金融負債係於合併公司成為該金融工具合約條款之一方時認列。

1. 金融資產

合併公司之金融資產分類為：透過損益按公允價值衡量之金融資產、放款及應收款。

優盛醫學科技股份有限公司及其子公司合併財務報告附註(續)

(1)透過損益按公允價值衡量之金融資產

此類金融資產係指持有供交易或指定為透過損益按公允價值衡量之金融資產。

持有供交易之金融資產係因其取得或發生之主要目的為短期內出售或再買回。持有供交易金融資產以外之金融資產，合併公司於下列情況之一，於原始認列時指定為透過損益按公允價值衡量：

- ①消除或重大減少因採用不同基礎衡量資產或負債並認列相關之利益及損失，而產生之衡量或認列不一致。
- ②金融資產係以公允價值基礎評估績效。
- ③混合工具含嵌入式衍生工具。

此類金融資產於原始認列時係按公允價值衡量，交易成本於發生時認列為損益；後續評價按公允價值衡量，再衡量產生之利益或損失（包含相關股利收入及利息收入）認列為損益，並列報於營業外收入及支出項下之其他利益及損失。依交易慣例購買或出售金融資產時，採用交易日會計處理。

此類金融資產若屬「無活絡市場公開報價且公允價值無法可靠衡量」之權益投資，則以成本減除減損損失後之金額衡量，並列報於「以成本衡量之金融資產」。

(2)放款及應收帳款

應收帳款係無活絡市場公開報價，且具固定或可決定付款金額之金融資產，包括應收款項及其他應收款。原始認列時按公允價值加計直接可歸屬之交易成本衡量，後續評價採有效利率法以攤銷後成本減除減損損失衡量，惟短期應收款項之利息認列不具重大性之情況除外。依交易慣例購買或出售金融資產時，採用交易日會計處理。

利息收入係列報於營業外收入及支出項下之其他收入。

(3)備供出售金融資產

此類金融資產係指定為備供出售或非屬其他類別之非衍生金融資產。原始認列時係按公允價值加計直接可歸屬之交易成本衡量；後續評價按公允價值衡量，除減損損失、按有效利率法計算之利息收入、股利收入及貨幣性金融資產外幣兌換損益認列於損益外，其餘帳面金額之變動係認列為其他綜合損益，並累積於權益項下之備供出售金融資產未實現損益。於除列時，將權益項下之利益或損失累計金額重分類至損益，並列報於營業外收入及支出項下之其他利益及損失。依交易慣例購買或出售金融資產時，採用交易日會計處理。

此類金融資產若屬「無活絡市場公開報價且公允價值無法可靠衡量」之權益投資，則以成本減除減損損失後之金額衡量，並列報於「以成本衡量之金融資產」。

優盛醫學科技股份有限公司及其子公司合併財務報告附註(續)

權益投資之股利收入於合併公司有權利收取股利之日認列(通常係除息日)，並列報於營業外收入及支出項下之其他收入。

債務工具投資之利息收入係列報於營業外收入及支出項下之其他收入。

(4)金融資產減損

非透過損益按公允價值衡量之金融資產，於每一報導日評估減損。當有客觀證據顯示，因金融資產原始認列後發生之單一或多項事件，致使該資產之估計未來現金流量受損失者，該金融資產即已發生減損。

金融資產減損之客觀證據包括發行人或債務人之重大財務困難、違約(如利息或本金支付之延滯或不償付)、債務人將進入破產或其他財務重整之可能性大增，及由於財務困難而使該金融資產之活絡市場消失等。此外，備供出售權益投資之公允價值大幅或持久性下跌至低於其成本時，亦屬客觀之減損證據。

針對應收帳款個別評估未有減損後，另再以群組基礎評估減損。應收款組合之客觀減損證據可能包含合併公司過去收款經驗、該組合超過平均授信期間之延遲付款增加情況以及與應收款拖欠有關之全國性或區域性經濟情勢變化。

以攤銷後成本衡量之金融資產，認列之減損損失金額係該資產之帳面金額與估計未來現金流量按該金融資產原始有效利率折現之現值間之差額。

以成本衡量之金融資產，認列之減損損失金額係該資產之帳面金額與估計未來現金流量按該金融資產之相似資產市場報酬率折現之現值間之差額。該減損損失於後續期間不得迴轉。

所有金融資產之減損損失係直接自金融資產之帳面金額中扣除，惟應收帳款係藉由備抵帳戶調降其帳面金額。當判斷應收帳款無法收回時，係沖銷備抵帳戶。原先已沖銷而後續收回之款項則貸記備抵帳戶。備抵帳戶帳面金額之變動認列於損益。

2.金融負債及權益工具

(1)透過損益按公允價值衡量之金融負債

此類金融負債係指持有供交易或指定為透過損益按公允價值衡量之金融負債。

持有供交易之金融負債係因其取得或發生之主要目的為短期內出售或再買回。持有供交易金融資產以外之金融負債，合併公司於下列情況之一，於原始認列時指定為透過損益按公允價值衡量：

- ①消除或重大減少因採用不同基礎衡量資產或負債並認列相關之利益及損失，而產生之衡量或認列不一致。
- ②金融負債係以公允價值基礎評估績效。
- ③混合工具含嵌入式衍生工具。

優盛醫學科技股份有限公司及其子公司合併財務報告附註(續)

此類金融負債於原始認列時係按公允價值衡量，交易成本於發生時認列為損益；後續評價按公允價值衡量，再衡量產生之利益或損失(包含相關利息支出)認列為損益，並列報於營業外收入及支出項下之其他利益及損失。

透過損益按公允價值衡量之金融負債若屬出售借入公允價值無法可靠衡量之無報價權益投資且須交付該權益投資之義務者，以成本衡量，並列報於「以成本衡量之金融負債」。

(2)其他金融負債

金融負債非屬持有供交易且未指定為透過損益按公允價值衡量者(包括其他應付款)，原始認列時係按公允價值加計直接可歸屬之交易成本衡量；後續評價採有效利率法以攤銷後成本衡量。未資本化為資產成本之利息費用係列報於營業外收入及支出項下之財務成本。

(八)存 貨

存貨係以成本與淨變現價值孰低衡量。成本包括使其達可供使用的地點及狀態所發生之取得、產製或加工成本及其他成本，並採加權平均法計算。製成品及在製品存貨之成本包括依適當比例按正常產能分攤之製造費用。

淨變現價值係指正常營業下之估計售價減除估計完工尚需投入之估計成本及完成出售所需之銷售費用後之餘額。

(九)不動產、廠房及設備

1.認列與衡量

不動產、廠房及設備之認列及衡量係採成本模式，依成本減除累計折舊與累計減損後之金額衡量。成本包含可直接歸屬於取得資產之支出。自建資產成本包含原料及直接人工、任何其他使資產達預計用途之可使用狀態的直接可歸屬成本、拆卸與移除該項目及復原所在地點之成本，以及符合要件資產資本化之借款成本。此外，成本亦包含因外幣計價之不動產、廠房及設備採購屬現金流量避險有效而自權益轉入之部分。另為整合相關設備功能而購入之軟體亦資本化為該設備成本之一部分。

當不動產、廠房及設備包含不同組成部分，且相對於該項目之總成本若屬重大而採用不同之折舊率或折舊方法較為合宜時，則視為不動產、廠房及設備之單獨項目(主要組成部分)處理。

不動產、廠房及設備之處分損益，係由不動產、廠房及設備之帳面金額與處分價款之差額決定，並以淨額認列於損益項下之「其他利益及損失」。



優盛醫學科技股份有限公司及其子公司合併財務報告附註(續)

2. 後續成本

若不動產、廠房及設備項目後續支出所預期產生之未來經濟效益很有可能流入合併公司且其金額能可靠衡量，則該支出認列為該項目帳面金額之一部分，被重置部分之帳面金額則予以除列。不動產、廠房及設備之日常維修成本於發生時認列為損益。

3. 折 舊

折舊係依資產成本減除殘值後按估計耐用年限採直線法計算，並依資產之各別重大組成部分評估，若一組成部分之耐用年限不同於資產之其他部分，則此組成部分應單獨提列折舊。折舊之提列認列為損益。

租賃資產之折舊若可合理確認合併公司將於租賃期間屆滿時取得所有權，則依其耐用年限提列；其餘租賃資產係依租賃期間及其耐用年限兩者較短者提列。

土地無須提列折舊。

當期及比較期間之估計耐用年限如下：

(1)房屋及建築	5~50年
(2)機器設備	3~10年
(3)模具設備	1~5年
(4)其他設備	1~5年
(5)租賃改良	2~15年

合併公司至少於每一年度報導日檢視折舊方法、耐用年限及殘值，若預期值與先前之估計不同時，於必要時適當調整，該變動按會計估計變動規定處理。

(十)租 賃

1. 出租人

營業租賃之租賃收益按直線基礎於租賃期間認列為收益。因協商與安排營業租賃所產生之原始直接成本，加計至租賃資產之帳面金額，並按直線基礎於租賃期間認列為費用。為達成租賃安排而提供予承租人之誘因總利益於租賃期間內以直線法認列為租金收入之減少。

或有租賃給付於租賃調整確定時，認列為當期收入。

2. 承租人

租賃係屬營業租賃，該等租賃資產未認列於合併公司之資產負債表。

營業租賃之租金給付(不包括保險及維護等服務成本)依直線基礎於租賃期間認列為費用。由出租人提供為達成租賃安排之誘因總利益於租賃期間內以直線法認列為租金支出之減少。

或有租賃給付於租賃調整確定時，認列為當期費用。

優盛醫學科技股份有限公司及其子公司合併財務報告附註(續)

(十一)無形資產

1.商 譽

(1)原始認列

收購子公司產生之商譽已包含於無形資產。

(2)後續衡量

商譽係依成本減累計減損予以衡量。關於採用權益法之投資，商譽之帳面金額係包含於投資之帳面金額內，且此類投資之減損損失並未分配至商譽及任何資產，而係作為採用權益法之投資帳面金額的一部分。

2.其他無形資產

合併公司取得其他無形資產係以成本減除累計攤銷與累計減損衡量之。

3.後續支出

後續支出僅於可增加相關特定資產的未來經濟效益時，方可將其資本化。所有其他支出於發生時認列於損益。

4.攤 銷

攤銷時係以資產成本減除殘值後金額為可攤銷金額。

除商譽及非確定耐用年限無形資產外，無形資產自達可供使用狀態起，依下列估計耐用年限採直線法攤銷，攤銷數認列於損益：

(1)專利、商標及技術權利金 5~10年

(2)客戶關係 10年

合併公司至少於每一年度報導日檢視無形資產之殘值、攤銷期間及攤銷方法，若有變動，視為會計估計變動。

(十二)非金融資產減損

針對存貨、遞延所得稅資產及員工福利產生之資產以外之非金融資產，合併公司於每一報導期間結束日評估是否發生減損，並就有減損跡象之資產估計其可回收金額。若無法估計個別資產之可回收金額，則合併公司估計該項資產所屬現金產生單位之可回收金額以評估減損。

可回收金額為個別資產或現金產生單位之公允價值減處分成本與其使用價值孰高者。個別資產或現金產生單位之可回收金額若低於帳面金額，則將該個別資產或現金產生單位之帳面金額調整減少至可回收金額，並認列減損損失。減損損失係立即認列於當期損益。

合併公司於每一報導期間結束日重新評估是否有跡象顯示，商譽以外之非金融資產於以前年度所認列之減損損失可能已不存在或減少。若用以決定可回收金額之估計有任何改變，則迴轉減損損失，以增加個別資產或現金產生單位之帳面金額至其可回收金額，惟不超過以前年度該個別資產或現金產生單位未認列減損損失之情況下，減除應提列折舊或攤銷後之帳面金額。

## 優盛醫學科技股份有限公司及其子公司合併財務報告附註(續)

商譽、非確定耐用年限無形資產及尚未可供使用之無形資產，每年定期進行減損測試，並就可回收金額低於帳面金額之部分，認列減損損失。

為減損測試之目的，企業合併取得之商譽應分攤至合併公司預期可自合併綜效受益之各現金產生單位(或現金產生單位群組)。若現金產生單位之可回收金額低於其帳面金額，減損損失係先就已分攤至該現金產生單位之商譽，減少其帳面金額，次就該單位內各資產之帳面金額等比例分攤至各資產。已認列之商譽減損損失，不得於後續期間迴轉。

### (十三)負債準備

負債準備之認列係因過去事件而負有現時義務，使合併公司未來很有可能需要流出具經濟效益之資源以清償該義務，且該義務之金額能可靠估計。負債準備係以反映目前市場對貨幣時間價值及負債特定風險評估之稅前折現率予以折現，折現之攤銷則認列為利息費用。

#### 1.保固

保固負債準備係於銷售商品或服務時認列，該項負債準備係根據歷史保固資料及所有可能結果按其相關機率加權衡量。

#### 2.除役、復原及修復成本

除役、復原及修復成本之負債準備係依契約約定於租賃期間屆滿負有拆除、遷移及復原義務時認列。

### (十四)收入認列

#### 1.商品銷售

正常活動中銷售商品所產生之收入，係考量退回、商業折扣及數量折扣後，按已收或應收對價之公允價值衡量。收入係俟具說服力之證據存在(通常為已簽訂銷售協議)、所有權之重大風險及報酬已移轉予買方、價款很有可能收回、相關成本與可能之商品退回能可靠估計、不持續參與商品之管理及收入金額能可靠衡量時加以認列。若折扣很有可能發生且金額能可靠衡量時，則於銷售認列時予以認列作為收入之減項。

風險及報酬移轉之時點係視銷售合約個別條款而定。外銷交易主要採起運點交貨，風險及報酬係於港口將貨品運裝上船時移轉予買方；對於內銷交易，風險及報酬則通常於商品送達客戶倉庫驗收時移轉。

#### 2.客戶忠誠計畫

合併公司之客戶忠誠計畫係提供客戶獎勵積點並給予其按折扣價格向合併公司購買零售商品之權利。原始銷售已收或應收對價之公允價值係分攤至獎勵積點及該銷售之其他組成部分。分攤予獎勵積點之金額係參照可按折扣價格購買零售商品之權利之公允價值估計。該公允價值之估計係以折扣金額為基礎，並按預期不會被兌換之比例調整。該等金額應先予以遞延，並俟獎勵積點實際被兌換且已提供折扣零

優盛醫學科技股份有限公司及其子公司合併財務報告附註(續)

售商品以履行義務時認列收入。在此情況下，收入認列金額係以實際已兌換數量相對於預期兌換之全部數量為基礎計算。另，當不再預期獎勵積點很有可能被兌換時，將遞延收入轉列收入。

(十五)員工福利

1.確定提撥計畫

確定提撥退休金計畫之提撥義務係於員工提供勞務期間內認列為損益項下之員工福利費用。

2.確定福利計畫

非屬確定提撥計畫之退職福利計畫為確定福利計畫。合併公司在確定福利退休金計畫下之淨義務係分別針對各項福利計畫以員工當期或過去服務所賺得之未來福利金額折算為現值計算。任何計畫資產的公允價值均予以減除。折現率係以到期日與合併公司淨義務期限接近，且計價幣別與預期支付福利金相同之政府公債之市場殖利率於財務報導日之利率為主。

企業淨義務每年由合格精算師以預計單位福利法精算。當計算結果對合併公司有利時，認列資產係以未來得以從該計畫退還之資金或減少未來對該計畫之提撥等方式所可獲得經濟效益現值之總額為限。計算經濟效益現值時應考量任何適用於合併公司任何計畫之最低資金提撥需求。一項效益若能在計畫期間內或計畫負債清償時實現，對合併公司而言，即具有經濟效益。

當計畫內容之福利改善，因員工過去服務使福利增加之部分，相關費用立即認列為損益。

淨確定福利負債(資產)之再衡量數包含(1)精算損益；(2)計畫資產報酬，但不包括包含於淨確定福利負債(資產)淨利息之金額；及(3)資產上限影響數之任何變動，但不包括包含於淨確定福利負債(資產)淨利息之金額。淨確定福利負債(資產)再衡量數認列於其他綜合損益項目下。合併公司將確定福利計畫之再衡量數認列於保留盈餘。

合併公司於縮減或清償發生時，認列確定福利計畫之縮減或清償損益。縮減或清償損益包括任何計畫資產公允價值之變動及確定福利義務現值之變動。

3.短期員工福利

短期員工福利義務係以未折現之基礎衡量，且於提供相關服務時認列為費用。

有關短期現金紅利或分紅計畫下預期支付之金額，若係因員工過去提供服務而使合併公司負有現時之法定或推定支付義務，且該義務能可靠估計時，將該金額認列為負債。

優盛醫學科技股份有限公司及其子公司合併財務報告附註(續)

(十六)所得稅

所得稅費用直接認列於權益項目或其他綜合損益項目者，係就相關資產及負債於財務報導目的之帳面金額與其課稅基礎之暫時性差異，以預期實現或清償時之適用稅率予以衡量。

所得稅費用包括當期及遞延所得稅。除與企業合併、直接認列於權益或其他綜合損益之項目相關者外，當期所得稅及遞延所得稅應認列於損益。

當期所得稅包括當年度課稅所得（損失）按報導日之法定稅率或實質性立法稅率計算之預計應付所得稅或應收退稅款及任何對以前年度應付所得稅的調整。

遞延所得稅係就資產及負債於財務報導目的之帳面金額與其課稅基礎之暫時性差異予以衡量認列。下列情況產生之暫時性差異不予認列遞延所得稅：

- 1.非屬企業合併之交易原始認列之資產或負債，且於交易當時不影響會計利潤及課稅所得（損失）者。
- 2.因投資子公司及合資權益所產生，且很有可能於可預見之未來不會迴轉者。
- 3.商譽之原始認列。

遞延所得稅係以預期資產實現或負債清償當期之稅率衡量，並以報導日之法定稅率或實質性立法稅率為基礎。

合併公司僅於同時符合下列條件時，始將遞延所得稅資產及遞延所得稅負債互抵：

- 1.有法定執行權將當期所得稅資產及當期所得稅負債互抵；且
- 2.遞延所得稅資產及遞延所得稅負債與下列由同一稅捐機關課徵所得稅之納稅主體之一有關；
  - (1)同一納稅主體；或
  - (2)不同納稅主體，惟各主體意圖在重大金額之遞延所得稅資產預期回收及遞延所得稅負債預期清償之每一未來期間，將當期所得稅負債及資產以淨額基礎清償，或同時實現資產及清償負債。

對於未使用之課稅損失及未使用所得稅抵減遞轉後期，與可減除暫時性差異，在很有可能未來課稅所得可供使用之範圍內，認列為遞延所得稅資產。並於每一報導日予以重評估，就相關所得稅利益非屬很有可能實現之範圍內予以調減。

(十七)每股盈餘

合併公司列示歸屬於本公司普通股權益持有人之基本及稀釋每股盈餘。合併公司基本每股盈餘係以歸屬於本公司普通股權益持有人之損益，除以當期加權平均流通在外普通股股數計算之。稀釋每股盈餘則係將歸屬於本公司普通股權益持有人之損益及加權平均流通在外普通股股數，分別調整所有潛在稀釋普通股之影響後計算之。

優盛醫學科技股份有限公司及其子公司合併財務報告附註(續)

(十八)部門資訊

營運部門係合併公司之組成部分，從事可能賺得收入並發生費用（包括與合併公司內其他組成部分間交易相關之收入及費用）之經營活動。所有營運部門之營運結果均定期由合併公司主要營運決策者複核，以制定分配資源予該部門之決策並評量其績效。各營運部門均具單獨之財務資訊。

五、重大會計判斷、估計及假設不確定性之主要來源

管理階層依編製準則及金管會認可之國際財務報導準則編製本合併財務報告時，必須作出判斷、估計及假設，其將對會計政策之採用及資產、負債、收益及費用之報導金額有所影響。實際結果可能與估計存有差異。

管理階層持續檢視估計及基本假設，會計估計變動於變動期間及受影響之未來期間予以認列。

對於假設及估計之不確定性中，存有重大風險將於次一年度造成重大調整之相關資訊如下：

(一)應收帳款之減損評估

當有客觀證據顯示減損跡象時，合併公司考量未來現金流量之估計。減損損失之金額係參考客戶過去拖欠記錄、分析其目前財務狀況及依據對客戶之應收帳款帳齡分析等因素，以該資產之帳面金額及估計未來現金流量按該金融資產之原始有效利率折現之現值間的差額衡量。若未來實際現金流量少於預期，可能會產生重大減損損失。減損提列情形請詳附註六(三)。

合併公司之會計政策及揭露包含採用公允價值衡量其金融、非金融資產及負債。合併公司針對公允價值衡量建立相關內部控制制度。其中包括建立評價小組以負責複核所有重大之公允價值衡量(包括第三等級公允價值)，並直接向財務長報告。評價小組定期複核重大不可觀察之輸入值及調整。如果用於衡量公允價值之輸入值是使用外部第三方資訊(例如經紀商或訂價服務機構)，評價小組將評估第三方所提供支持輸入值之證據，以確定該評價及其公允價值等級分類係符合國際財務報導準則之規定。

合併公司在衡量其資產和負債時，盡可能使用市場可觀察之輸入值。公允價值之等級係以評價技術使用之輸入值為依據歸類如下：

- 第一級：相同資產或負債於活絡市場之公開報價(未經調整)。
- 第二級：除包含於第一級之公開報價外，資產或負債之輸入參數係直接(即價格)或間接(即由價格推導而得)可觀察。
- 第三級：資產或負債之輸入參數非基於可觀察之市場資料(非可觀察參數)。

若發生公允價值各等級間之移轉事項或情況，合併公司係於報導日認列該移轉。衡量公允價值所採用假設之相關資訊請詳附註六(十九)。

優盛醫學科技股份有限公司及其子公司合併財務報告附註(續)

六、重要會計項目之說明

(一)現金及約當現金

	<u>106.12.31</u>	<u>105.12.31</u>
現金及零用金	\$ 16,199	13,091
銀行存款	285,261	313,303
定期存款	<u>237,334</u>	<u>181,058</u>
	<u>\$ 538,794</u>	<u>507,452</u>

合併公司金融資產及負債之利率風險及敏感度分析之揭露請詳附註六(十九)。

(二)金融資產投資

1.明細如下：

	<u>106.12.31</u>	<u>105.12.31</u>
透過損益按公允價值衡量之金融資產：		
持有供交易－非衍生金融資產	\$ <u>408,594</u>	<u>190,886</u>

合併公司於民國一〇五年度，因評估以成本法衡量之被投資公司因持續虧損已明顯發生減損，故對所持有之股票投資提列5,920千元之減損損失。

合併公司已於附註六(十九)揭露與金融工具相關之信用、貨幣及利率暴險。

截至民國一〇六年及一〇五年十二月三十一日，合併公司之上述金融資產均未提供作質押擔保之情形。

上述持有供交易之金融資產於民國一〇六年度及一〇五年度認列之淨利益(損失)請詳附註六(十八)。

2.敏感度分析－權益價格風險：

如報導日權益證券價格變動(兩期分析係採用相同基礎，且假設其他變動因素不變)，對綜合損益項目之影響如下：

	<u>106年度</u>	<u>105年度</u>
<u>報導日證券價格</u>	<u>稅後損益</u>	<u>稅後損益</u>
上漲3%	\$ <u>47</u>	<u>39</u>
下跌3%	\$ <u>(47)</u>	<u>(39)</u>

(三)應收票據、應收帳款及其他應收款

	<u>106.12.31</u>	<u>105.12.31</u>
應收票據	\$ 5,445	3,914
應收帳款	133,551	134,325
減：備抵呆帳	<u>(17,350)</u>	<u>(17,892)</u>
	<u>\$ 121,646</u>	<u>120,347</u>
其他應收款	11,098	10,916
減：備抵呆帳	<u>(922)</u>	<u>(922)</u>
	<u>\$ 10,176</u>	<u>9,994</u>

優盛醫學科技股份有限公司及其子公司合併財務報告附註(續)

合併公司已逾期但未減損應收票據、應收帳款及其他應收款之帳齡分析如下：

	<u>106.12.31</u>	<u>105.12.31</u>
逾期1~90天	\$ 4,674	30,313
逾期91~180天	600	589
逾期超過180天	-	2,590
	<u>\$ 5,274</u>	<u>33,492</u>

合併公司之應收票據、應收帳款及其他應收款備抵呆帳變動表如下：

	<u>組合評估之減損損失</u>	
	<u>106年度</u>	<u>105年度</u>
1月1日餘額	\$ 18,814	7,661
本年度提列數	4,040	12,202
本年度收回轉列收入數	(4,575)	-
本年度因無法收回而沖銷之金額	-	(1,019)
外幣換算損益	(7)	(30)
12月31日餘額	<u>\$ 18,272</u>	<u>18,814</u>

合併公司對商品銷售之授信期間係評估各銷售客戶之財務狀況及以往交易記錄決定之。於決定應收帳款及應收票據可回收性時，合併公司考量應收帳款及應收票據自原始授信日至報導日信用品質之任何改變。由於歷史經驗顯示帳齡逾期超過180天之應收帳款及應收票據回收可能性極微，故合併公司對於帳齡逾期超過180天之應收帳款及應收票據已認列100%備抵呆帳。對於帳齡逾期在91至180天之應收帳款及應收票據，其備抵呆帳係參酌銷售客戶以往付款情形及過去實際發生呆帳之經驗提列50%之備抵呆帳。

備抵呆帳評估所認列之減損為應收帳款帳面金額與預期清算回收金額之差額。合併公司對該等餘額並未持有任何擔保品。

合併公司認為，除上述情況外，基於歷史違約率，未逾期或逾期超過90天之應收票據及應收帳款無須提列備抵呆帳。

(四)存 貨

	<u>106.12.31</u>	<u>105.12.31</u>
原料及消耗品	\$ 46,962	40,564
在製品	15,862	17,010
製成品及商品	502,858	505,095
在途存貨	7,437	3,819
	<u>\$ 573,119</u>	<u>566,488</u>



優盛醫學科技股份有限公司及其子公司合併財務報告附註(續)

民國一〇五年度，因淨變現價值變動而認列之銷貨成本為減少8,636千元。民國一〇六年度，無因存貨沖減至淨變現價值而認列之存貨跌價損失及因淨變現價值增加而減少認列之銷貨成本。

截至民國一〇六年及一〇五年十二月三十一日，合併公司之存貨均未有提供作質押擔保之情形。

(五)取得子公司額外股權

合併公司分別於民國一〇六年三月至六月間及一〇五年十一月間以現金2,015千元及1,478千元增加取得瑞盛醫學科技(股)公司之股權，使權益分別由94.15%增加至97.025%及由92.025%增加至94.15%。

合併公司取得子公司額外股權對歸屬於母公司業主權益之影響如下：

	<u>106年度</u>	<u>105年度</u>
購入非控制權益之帳面金額	\$ 2,072	1,515
支付予非控制權益之對價	(2,015)	(1,478)
資本公積－實際取得或處分子公司股權價格與帳面價值差額	<u>\$ 57</u>	<u>37</u>

(六)具重大非控制權益之子公司

子公司之非控制權益對合併公司具重大性者如下：

<u>子公司名稱</u>	<u>主要營業場所/ 公司註冊之國家</u>	<u>非控制權益之所有權權益及 表決權之比例</u>	
		<u>106.12.31</u>	<u>105.12.31</u>
勝霖藥品(股)公司	中華民國	48.4735 %	48.4735 %

上述子公司之彙總性財務資訊如下，該等財務資訊係依據金管會認可之國際財務報導準則所編製，並已反映合併公司於收購日所作之公允價值調整及就會計政策差異所作之調整，且該等財務資訊係合併公司間之交易尚未銷除前之金額：

1.勝霖藥品(股)公司之彙總性合併財務資訊：

	<u>106.12.31</u>	<u>105.12.31</u>
流動資產	\$ 646,126	633,884
非流動資產	179,950	199,691
流動負債	(360,378)	(351,937)
非流動負債	(31,723)	(30,983)
淨資產	<u>\$ 433,975</u>	<u>450,655</u>
非控制權益期末帳面金額	<u>\$ 210,363</u>	<u>218,448</u>

優盛醫學科技股份有限公司及其子公司合併財務報告附註(續)

營業收入	106年度	105年度
	\$ <u>2,307,016</u>	<u>2,305,504</u>
本期淨利	\$ (17,391)	(93,925)
其他綜合損益	711	(818)
綜合損益總額	\$ <u>(16,680)</u>	<u>(94,743)</u>
歸屬於非控制權益之本期淨損	\$ <u>(8,430)</u>	<u>(45,529)</u>
歸屬於非控制權益之綜合損益總額	\$ <u>(8,085)</u>	<u>(45,925)</u>
	106年度	105年度
營業活動現金流量	\$ 14,910	40,693
投資活動現金流量	(23,104)	(32,893)
融資活動現金流量	(200)	-
現金及約當現金(減少)增加數	\$ <u>(8,394)</u>	<u>7,800</u>

(七)不動產、廠房及設備

合併公司民國一〇六年度及一〇五年度不動產、廠房及設備之成本、折舊及減損損失變動明細如下：

	土 地	房屋及建築	機器設備	模具設備	其他設備	租賃改良	未完工程 及待驗設備	總 計
成本或認定成本：								
民國106年1月1日餘額	\$ 211,556	238,531	39,659	42,746	94,982	238,613	16,762	882,849
增添	-	-	934	3,347	3,013	15,499	15,845	38,638
重分類	-	3,419	-	-	4,617	21,032	(29,068)	-
處分	-	(219)	(5,146)	(6,909)	(18,971)	(33,795)	(608)	(65,648)
匯率變動之影響	-	(1,245)	(375)	(440)	(758)	(179)	(100)	(3,097)
民國106年12月31日餘額	\$ <u>211,556</u>	<u>240,486</u>	<u>35,072</u>	<u>38,744</u>	<u>82,883</u>	<u>241,170</u>	<u>2,831</u>	<u>852,742</u>
民國105年1月1日餘額	\$ 330,315	170,241	39,940	53,659	71,800	221,036	89,206	976,197
增添	-	-	806	5,564	2,562	18,356	111,709	138,997
重分類	-	125,462	2,595	-	29,314	22,702	(180,073)	-
處分	(118,759)	(52,270)	(787)	(13,625)	(3,492)	(22,836)	-	(211,769)
匯率變動之影響	-	(4,902)	(2,895)	(2,852)	(5,202)	(645)	(4,080)	(20,576)
民國105年12月31日餘額	\$ <u>211,556</u>	<u>238,531</u>	<u>39,659</u>	<u>42,746</u>	<u>94,982</u>	<u>238,613</u>	<u>16,762</u>	<u>882,849</u>
折舊及減損損失：								
民國106年1月1日餘額	\$ -	33,365	26,874	29,679	53,764	123,553	-	267,235
本期折舊	-	5,823	2,670	7,256	9,684	38,686	-	64,119
減損迴轉利益	-	-	-	-	(8)	(5,502)	-	(5,510)
處分	-	(219)	(4,546)	(6,605)	(17,995)	(26,801)	-	(56,166)
匯率變動之影響	-	(20)	(261)	(311)	(413)	(34)	-	(1,039)
民國106年12月31日餘額	\$ <u>-</u>	<u>38,949</u>	<u>24,737</u>	<u>30,019</u>	<u>45,032</u>	<u>129,902</u>	<u>-</u>	<u>268,639</u>

優盛醫學科技股份有限公司及其子公司合併財務報告附註(續)

	土 地	房屋及建築	機器設備	模具設備	其他設備	租賃改良	未完工程 及待驗設備	總 計
民國105年1月1日餘額	\$ -	40,855	27,114	36,735	54,750	111,713	-	271,167
本期折舊	-	3,468	2,565	8,737	5,710	34,397	-	54,877
減損迴轉利益	-	-	-	-	(25)	(1,340)	-	(1,365)
處分	-	(10,948)	(780)	(13,600)	(3,208)	(21,009)	-	(49,545)
匯率變動之影響	-	(10)	(2,025)	(2,193)	(3,463)	(208)	-	(7,899)
民國105年12月31日餘額	\$ -	<u>33,365</u>	<u>26,874</u>	<u>29,679</u>	<u>53,764</u>	<u>123,553</u>	-	<u>267,235</u>
帳面金額：								
民國106年12月31日	\$ <u>211,556</u>	<u>201,537</u>	<u>10,335</u>	<u>8,725</u>	<u>37,851</u>	<u>111,268</u>	<u>2,831</u>	<u>584,103</u>
民國105年12月31日	\$ <u>211,556</u>	<u>205,166</u>	<u>12,785</u>	<u>13,067</u>	<u>41,218</u>	<u>115,060</u>	<u>16,762</u>	<u>615,614</u>
民國105年1月1日	\$ <u>330,315</u>	<u>129,386</u>	<u>12,826</u>	<u>16,924</u>	<u>17,050</u>	<u>109,323</u>	<u>89,206</u>	<u>705,030</u>

民國一〇四年度合併公司評估上列部分固定資產之可回收金額低於帳面價值，爰予認列減損損失12,595千元，前述減損損失於民國一〇六年度及一〇五年度因處分該等資產而分別迴轉5,510千元及1,365千元。

截至民國一〇六年及一〇五年十二月三十一日已作為長期借款及融資額度擔保之明細，請詳附註八。

處分損益請詳附註六(十八)。

(八)無形資產

合併公司民國一〇六年度及一〇五年度無形資產之成本、攤銷及減損損失明細如下：

成 本：	商 譽	客戶關係	專利權及商標	技術權利金	電腦軟體	總 計
民國106年1月1日餘額	\$ 107,406	7,100	39,121	7,958	7,076	168,661
取得	-	-	746	-	1,179	1,925
處分	-	-	-	-	(2,928)	(2,928)
匯率變動影響數	-	-	-	-	(3)	(3)
民國106年12月31日餘額	\$ <u>107,406</u>	<u>7,100</u>	<u>39,867</u>	<u>7,958</u>	<u>5,324</u>	<u>167,655</u>
民國105年1月1日餘額	\$ 107,406	7,100	38,934	7,958	9,062	170,460
取得	-	-	187	-	477	664
處分	-	-	-	-	(2,435)	(2,435)
匯率變動影響數	-	-	-	-	(28)	(28)
民國105年12月31日餘額	\$ <u>107,406</u>	<u>7,100</u>	<u>39,121</u>	<u>7,958</u>	<u>7,076</u>	<u>168,661</u>
攤銷及減損損失：						
民國106年1月1日餘額	\$ 107,406	2,662	21,670	3,449	4,746	139,933
本期攤銷	-	710	3,362	1,592	1,930	7,594
處分	-	-	-	-	(2,928)	(2,928)
匯率變動影響數	-	-	-	-	(3)	(3)
民國106年12月31日餘額	\$ <u>107,406</u>	<u>3,372</u>	<u>25,032</u>	<u>5,041</u>	<u>3,745</u>	<u>144,596</u>

優盛醫學科技股份有限公司及其子公司合併財務報告附註(續)

	商譽	客戶關係	專利權及商標	技術權利金	電腦軟體	總計
民國105年1月1日餘額	\$ 118	1,952	18,231	1,857	4,566	26,724
本期攤銷	-	710	3,439	1,592	2,626	8,367
處分	-	-	-	-	(2,435)	(2,435)
減損損失	107,288	-	-	-	-	107,288
匯率變動影響數	-	-	-	-	(11)	(11)
民國105年12月31日餘額	<u>\$ 107,406</u>	<u>2,662</u>	<u>21,670</u>	<u>3,449</u>	<u>4,746</u>	<u>139,933</u>
帳面價值：						
民國106年12月31日	<u>\$ -</u>	<u>3,728</u>	<u>14,835</u>	<u>2,917</u>	<u>1,579</u>	<u>23,059</u>
民國105年12月31日	<u>\$ -</u>	<u>4,438</u>	<u>17,451</u>	<u>4,509</u>	<u>2,330</u>	<u>28,728</u>
民國105年1月1日	<u>\$ 107,288</u>	<u>5,148</u>	<u>20,703</u>	<u>6,101</u>	<u>4,496</u>	<u>143,736</u>

1. 認列之攤銷及減損

民國一〇六年度及一〇五年度無形資產攤銷費用及減損損失分別列報於綜合損益表之下列項目：

	106年度	105年度
營業成本	<u>\$ 15</u>	<u>71</u>
營業費用	<u>\$ 7,579</u>	<u>8,296</u>

2. 商譽之減損測試

商譽係屬零售通路部門，為減損測試之目的，合併公司每年至少一次於財務報導期間結束日對商譽進行減損評估測試，並以該單位之使用價值作為可回收金額之計算基礎。該等使用價值係以該單位未來五年度財務預測之折現現金流量為基礎，對於超過五年之現金流量以持平之零成長率予以外推至後續年度，民國一〇五年度使用之折現率為10.52%以反映相關現金產生單位之特定風險，財務預測之數值係代表管理階層對未來營運結果預期之評估，同時並考量內部與外部來源之歷史資訊。

依據民國一〇五年度之資產減損測試評估，因現金產生單位之可回收金額低於帳面金額，故認列減損損失107,288千元。

(九)短期借款

	106.12.31	105.12.31
無擔保銀行借款	<u>\$ 74,441</u>	<u>89,019</u>
尚未使用額度	<u>\$ 524,560</u>	<u>308,038</u>
利率區間	<u>1.725%~5.8%</u>	<u>1.725%~5.44%</u>

合併公司以資產設定抵押供銀行借款之擔保情形請詳附註八。

優盛醫學科技股份有限公司及其子公司合併財務報告附註(續)

(十)長期借款

合併公司長期借款之明細、條件與條款如下：

<b>106.12.31</b>				
	<b>幣別</b>	<b>利率區間</b>	<b>到期年度</b>	<b>金額</b>
擔保銀行借款	台幣	1.6596%~1.80%	108~111	\$ 349,228
無擔保銀行借款	台幣	2.241%	107	20,000
	美金	3.16%	107	14,880
	日幣	1.3%~1.35%	112	4,527
減：一年內到期部分				(82,065)
合 計				<u>\$ 306,570</u>
尚未使用額度				<u>\$ 125,652</u>

<b>105.12.31</b>				
	<b>幣別</b>	<b>利率區間</b>	<b>到期年度</b>	<b>金額</b>
擔保銀行借款	台幣	1.660%	108	\$ 115,380
無擔保銀行借款	台幣	2.241%	107	50,000
	美金	2.7927%	107	32,250
	日幣	1.35%	110	5,801
減：一年內到期部分				(93,355)
合 計				<u>\$ 110,076</u>
尚未使用額度				<u>\$ 284,620</u>

合併公司以資產設定抵押供銀行借款之擔保情形請詳附註八。

(十一)營業租賃

合併公司承租之不可取消營業租賃的未來應付租金付款情形如下：

	<b>106.12.31</b>	<b>105.12.31</b>
一年內	\$ 150,361	164,996
一年至五年	370,155	379,799
五年以上	<u>102,764</u>	<u>92,852</u>
	<u>\$ 623,280</u>	<u>637,647</u>

合併公司以營業租賃承租不動產作為廠房及銷售門市。租賃期間通常為一至十五年，並附有於租期屆滿之續租權。租金給付依約隨市場經濟行情調整計收。

民國一〇六年度及一〇五年度營業租賃列報於損益之費用分別為165,319千元及178,500千元。

優盛醫學科技股份有限公司及其子公司合併財務報告附註(續)

(十二)員工福利

1.確定福利計畫

合併公司確定福利義務現值與計畫資產公允價值之調節如下：

	<b>106.12.31</b>	<b>105.12.31</b>
確定福利義務之現值	\$ 28,627	34,306
計畫資產之公允價值	(11,647)	(10,783)
淨確定福利負債	<b>\$ 16,980</b>	<b>23,523</b>

合併公司員工福利負債明細如下：

	<b>106.12.31</b>	<b>105.12.31</b>
短期帶薪假負債	<b>\$ 16,737</b>	<b>11,819</b>

合併公司之確定福利計畫提撥至台灣銀行之勞工退休準備金專戶。適用勞動基準法之每位員工之退休支付，係依據服務年資所獲得之基數及其退休前六個月之平均薪資計算。

(1)計畫資產組成

合併公司依勞動基準法提撥之退休基金係由勞動部勞動基金運用局(以下簡稱勞動基金局)統籌管理，依「勞工退休基金收支保管及運用辦法」規定，基金之運用，其每年決算分配之最低收益，不得低於依當地銀行二年定期存款利率計算之收益。

截至報導日，合併公司之台灣銀行勞工退休準備金專戶餘額計11,647千元。勞工退休基金資產運用之資料包括基金收益率以及基金資產配置，請詳勞動部勞動基金運用局網站公布之資訊。

(2)確定福利義務現值之變動

合併公司民國一〇六年度及一〇五年度確定福利義務現值變動如下：

	<b>106年度</b>	<b>105年度</b>
1月1日確定福利義務	\$ 34,306	39,597
當期服務成本及利息	673	1,114
淨確定福利負債(資產)再衡量數		
—計畫資產報酬(不含當期利息)	199	(1,281)
—因財務假設變動所產生之精算損益	(571)	2,075
前期服務成本及清償產生之損益	(5,980)	(2,806)
計畫支付之福利	-	(4,393)
12月31日確定福利義務	<b>\$ 28,627</b>	<b>34,306</b>

優盛醫學科技股份有限公司及其子公司合併財務報告附註(續)

(3)計畫資產公允價值之變動

合併公司民國一〇六年度及一〇五年度確定福利計畫資產公允價值之變動如下：

	<u>106年度</u>	<u>105年度</u>
1月1日計畫資產之公允價值	\$ 10,783	14,269
利息收入	158	272
淨確定福利負債(資產)再衡量數		
—計畫資產報酬(不含當期利息)	(35)	(172)
已提撥至計畫之金額	741	807
計畫已支付之福利	-	(4,393)
12月31日計畫資產之公允價值	<u>\$ 11,647</u>	<u>10,783</u>

(4)資產上限影響數之變動

合併公司民國一〇六年度及一〇五年度確定福利計畫資產上限影響數均為零。

(5)認列為損益之費用

合併公司民國一〇六年度及一〇五年度列報為費用之明細如下：

	<u>106年度</u>	<u>105年度</u>
當期服務成本	\$ 187	374
前期服務成本	(5,980)	(2,806)
淨確定福利負債(資產)之淨利息	328	469
	<u>\$ (5,465)</u>	<u>(1,963)</u>
營業成本	\$ 90	108
推銷費用	206	328
管理費用	(5,784)	(2,435)
研究發展費用	23	36
	<u>\$ (5,465)</u>	<u>(1,963)</u>

由於民國一〇六年度及一〇五年度若干員工退休與結清年資，使合併公司民國一〇六年及一〇五年十二月三十一日之確定福利退休義務分別減少5,980千元及2,806千元，並於合併公司民國一〇六年度及一〇五年度之綜合損益表認列相對的縮減利益。

(6)認列為其他綜合損益之淨確定福利負債(資產)之再衡量數

合併公司截至民國一〇六年度及一〇五年度累計認列於其他綜合損益之淨確定福利負債(資產)之再衡量數如下：

	<u>106年度</u>	<u>105年度</u>
1月1日累積餘額	\$ 12,970	12,004
本期認列損失(利益)	(337)	966
12月31日累積餘額	<u>\$ 12,633</u>	<u>12,970</u>

優盛醫學科技股份有限公司及其子公司合併財務報告附註(續)

(7)精算假設

合併公司於財務報導結束日用以決定確定福利義務現值之重大精算假設如下：

	<u>106.12.31</u>	<u>105.12.31</u>
折現率	1.375%~1.75%	1.375%~1.500%
未來薪資增加	未來3年0.000%~1.00% 之後1.00%	未來3年0.000%~1.00% 之後1.00%

合併公司預計於民國一〇六年度報導日後之一年內支付予確定福利計畫之提撥金額為702千元。

確定福利計畫之加權平均存續期間為15.46~20.78年。

(8)敏感度分析

民國一〇六年及一〇五年十二月三十一日當採用之主要精算假設變動對確定福利義務現值之影響如下：

	<u>對確定福利義務之影響</u>	
	<u>增加0.25%</u>	<u>減少0.25%</u>
106年12月31日		
折現率(變動0.25%)	\$ (1,035)	1,085
未來薪資增加(變動0.25%)	947	(908)
105年12月31日		
折現率(變動0.25%)	(1,204)	1,263
未來薪資增加(變動0.25%)	1,081	(1,037)

上述之敏感度分析係基於其他假設不變的情況下分析單一假設變動之影響。實務上許多假設的變動則可能是連動的。敏感度分析係與計算資產負債表之淨確定福利負債所採用的方法一致。

本期編製敏感度分析所使用之方法與假設與前期相同。

2.確定提撥計畫

合併公司之確定提撥計畫係依勞工退休金條例之規定，依勞工每月工資6%之提繳率，提撥至勞工保險局之勞工退休金個人專戶。在此計畫下合併公司提撥固定金額至勞工保險局後，即無支付額外金額之法定或推定義務。

合併公司民國一〇六年度及一〇五年度確定提撥退休金辦法下之退休金費用分別為24,313千元及24,601千元，已提撥至勞工保險局。



優盛醫學科技股份有限公司及其子公司合併財務報告附註(續)

(十三)所得稅

1. 合併公司之所得稅費用明細如下：

	<u>106年度</u>	<u>105年度</u>
當期所得稅費用		
當期產生	\$ 11,283	14,158
調整前期之當期所得稅	516	1,400
土地增值稅	-	6,974
未分配盈餘加徵百分之十所得稅費用	<u>48</u>	<u>293</u>
	<u>11,847</u>	<u>22,825</u>
遞延所得稅費用		
暫時性差異之(增加)減少	<u>4,911</u>	<u>(3,955)</u>
所得稅費用	<u>\$ 16,758</u>	<u>18,870</u>

合併公司民國一〇六年度及一〇五年度皆無直接認列於權益及認列於其他綜合損益下之所得稅費用。

2. 合併公司所得稅費用與稅前淨利(損)之關係調節如下：

	<u>106年度</u>	<u>105年度</u>
稅前淨損	\$ <u>37,347</u>	<u>(5,314)</u>
依本公司所在地國內稅率計算之所得稅	6,349	(904)
外國轄區稅率差異影響數	725	(2,227)
土地免稅所得	-	(17,426)
減損損失	-	19,245
虧損扣抵	(280)	(341)
金融資產評價(利益)損失	(536)	(118)
按海外轄區稅法規定之影響數	1,037	5,065
前期低估(高估)數	516	1,400
土地增值稅	-	6,974
未分配盈餘加徵10%	48	293
暫時性差異	1,635	4,126
遞延所得稅(利益)費用	4,911	(3,955)
其他	<u>2,353</u>	<u>6,738</u>
	<u>\$ 16,758</u>	<u>18,870</u>

優盛醫學科技股份有限公司及其子公司合併財務報告附註(續)

3.遞延所得稅資產及負債

(1)未認列遞延所得稅資產

合併公司未認列為遞延所得稅資產之項目如下：

	106.12.31	105.12.31
可減除暫時性差異	\$ 4,329	4,313
虧損扣抵	11,729	13,427
	<u>\$ 16,058</u>	<u>17,740</u>

虧損扣抵係依所得稅法規定，經稅捐稽徵機關核定之前十年度虧損得自當年度之純益扣除，再行核課所得稅。該等項目未全數認列為遞延所得稅資產，係因合併公司評估於未來並非很有可能具有足夠之課稅所得以供該暫時性差異使用。

截至民國一〇六年十二月三十一日止，合併公司已認列及尚未認列為遞延所得稅資產之課稅損失，其扣除期限如下：

虧損年度	尚未扣除之虧損	得扣除之最後年度
民國一〇〇年度	\$ 59	民國一一〇年度
民國一〇一年度	339	民國一一一年度
民國一〇二年度	489	民國一一二年度
民國一〇三年度	8,069	民國一一三年度
民國一〇四年度	97,280	民國一一四年度
民國一〇五年度	21,657	民國一一五年度
民國一〇六年度	12,427	民國一一六年度
	<u>\$ 140,320</u>	

(2)已認列之遞延所得稅資產

民國一〇六年度及一〇五年度遞延所得稅資產之變動如下：

	呆帳 超限	存貨跌 價損失	虧損 扣抵	其他	合計
<b>遞延所得稅資產：</b>					
民國106年1月1日餘額	\$ (1,308)	(808)	(12,433)	(9,498)	(24,047)
借記/(貸記)損益表	292	-	309	4,310	4,911
民國106年12月31日餘額	<u>\$ (1,016)</u>	<u>(808)</u>	<u>(12,124)</u>	<u>(5,188)</u>	<u>(19,136)</u>
<b>遞延所得稅資產：</b>					
民國105年1月1日餘額	\$ (971)	(808)	(11,630)	(6,683)	(20,092)
借記/(貸記)損益表	(337)	-	(803)	(2,815)	(3,955)
民國105年12月31日餘額	<u>\$ (1,308)</u>	<u>(808)</u>	<u>(12,433)</u>	<u>(9,498)</u>	<u>(24,047)</u>

遞延所得稅負債：

	供應商前後贈金
民國105年1月1日餘額	\$ 4,919
借記損益表	(4,919)
民國105年12月31日餘額	<u>\$ -</u>

優盛醫學科技股份有限公司及其子公司合併財務報告附註(續)

4. 所得稅核定情形

本公司營利事業所得稅結算申報，已奉稽徵機關核定至民國一〇四年度。

國內子公司除勝霖藥品(股)公司核定至民國一〇三年度、瑞盛醫學科技(股)公司及永安醫學(股)公司核定至民國一〇四年度外，餘皆核定至民國一〇五年度。

5. 兩稅合一相關資訊如下：

本公司兩稅合一相關資訊如下：

	<u>106.12.31</u>	<u>105.12.31</u>
屬民國八十六年度以前之未分配盈餘	\$ -	-
屬民國八十七年度以後之未分配盈餘	<u>135,314</u>	<u>134,950</u>
	<u>\$ 135,314</u>	<u>134,950</u>
可扣抵稅額帳戶餘額	<u>\$ 52,473</u>	<u>52,171</u>
	<u>106年度(預計)</u>	<u>105年度(實際)</u>
對中華民國居住者盈餘分配之稅額扣抵比率	<u>38.69 %</u>	<u>39.51 %</u>

前述兩稅合一相關資訊係依據財政部民國一〇二年十月十七日台財稅第10204562810號函規定處理之金額。

總統府已於民國一〇七年二月七日頒布所得稅法修正案取消股東可扣抵稅額帳戶之設置、記載、計算及分配。前述民國一〇六年度預計稅額扣抵比率自民國一〇七年一月一日起不再適用，該等資訊僅供參考。

(十四) 資本及其他權益

民國一〇六年及一〇五年十二月三十一日，本公司額定股本總額皆為1,000,000千元，每股面額10元，已發行股份皆為普通股73,316,764股。

1. 資本公積

本公司資本公積餘額內容如下：

	<u>106.12.31</u>	<u>105.12.31</u>
發行股票溢價	\$ 102,897	102,897
庫藏股票交易	8,885	8,885
轉換公司債	21,201	21,201
對子公司所有權權益變動	23,847	23,847
實際取得或處分子公司股權價格與帳面價值差額	<u>182</u>	<u>125</u>
	<u>\$ 157,012</u>	<u>156,955</u>

依民國一〇一年一月修正之公司法規定，資本公積需優先填補虧損後，始得按股東原有股份之比例以已實現之資本公積發給新股或現金。前項所稱之已實現資本公積，包括超過票面金額發行股票所得之溢額及受領贈與之所得。依發行人募集與發行有價證券處理準則規定，得撥充資本之資本公積，每年撥充之合計金額，不得超過實收資本額百分之十。

優盛醫學科技股份有限公司及其子公司合併財務報告附註(續)

2.保留盈餘

(1)依本公司於民國一〇五年五月三十一日經股東會修正之章程規定，公司年度總決算如有本期稅後淨利，依下列順序為之：

- 一、彌補虧損。
- 二、提存百分之十為法定盈餘公積。
- 三、依法令或相關規定就當期盈餘項下提列特別盈餘公積。
- 四、扣除前一至三款後之餘額，加計期初累計未分配盈餘及特別盈餘公積迴轉數後，由董事會擬具股東紅利分派議案提請股東會決議，按股東持股比例分派之。

本公司正處於企業成長階段，為考量公司未來資金需求及財務規劃，採平衡股利政策，以分派股票股利並保留所需資金為原則，所分配股東股利中現金股利不得低於股利總額百分之十。

分派現金股利時，就配發不足一元之畸零款，以公司其他收入處理。

(2)法定盈餘公積

依民國一〇一年一月修正之公司法規定，公司應就稅後純益提撥百分之十為法定盈餘公積，直至與資本總額相等為止。公司無虧損時，得經股東會決議，以法定盈餘公積發給新股或現金，惟以該項公積超過實收資本額百分之二十五之部分為限。

(3)特別盈餘公積

依金管會民國101年4月6日金管證發字第1010012865號令規定，本公司於分派可分配盈餘時，就當年度發生之帳列其他股東權益減項淨額，自當期損益與前期未分配盈餘補提列特別盈餘公積；屬前期累積之其他股東權益減項金額，則自前期未分配盈餘補提列特別盈餘公積不得分派。嗣後其他股東權益減項數額有迴轉時，得就迴轉部份分派盈餘。

(4)盈餘分配

本公司分別於民國一〇六年六月十三日及民國一〇五年五月三十一日經股東常會決議民國一〇五年度及一〇四年度盈虧撥補案，民國一〇五年度除提列法定盈餘公積及特別盈餘公積外，未分派股利。相關資訊可至公開資訊觀測站查詢。

3.其他權益

	國外營運機構財務報 表換算之兌換差額
民國106年1月1日	\$ (26,199)
換算國外營運機構淨資產所產生之兌換差額	(2,714)
民國106年12月31日餘額	<u>\$ (28,913)</u>

優盛醫學科技股份有限公司及其子公司合併財務報告附註(續)

	國外營運機構財務報 表換算之兌換差額
民國105年1月1日	\$ (6,519)
換算國外營運機構淨資產所產生之兌換差額	(19,680)
民國105年12月31日餘額	<u>\$ (26,199)</u>

(十五)每股盈餘

	106年度	105年度
<b>基本每股盈餘</b>		
歸屬於本公司普通股權益持有人之淨利	\$ <u>27,666</u>	<u>20,093</u>
普通股加權平均流通在外股數	<u>73,317</u>	<u>73,317</u>
	\$ <u>0.38</u>	<u>0.27</u>
<b>稀釋每股盈餘</b>		
歸屬於本公司普通股權益持有人之淨利	\$ <u>27,666</u>	<u>20,093</u>
普通股加權平均流通在外股數	73,317	73,317
具稀釋作用之潛在普通股之影響		
員工股票酬勞之影響	<u>161</u>	<u>210</u>
普通股加權平均流通在外股數 (調整稀釋性潛在普通股影響數後)	<u>73,478</u>	<u>73,527</u>
	\$ <u>0.38</u>	<u>0.27</u>

(十六)收入

合併公司民國一〇六年度及一〇五年度之收入明細如下：

	106年度	105年度
商品銷售	\$ <u>3,153,344</u>	<u>3,127,837</u>

合併公司導入一項顧客忠誠計畫，藉以刺激商品之銷售。當顧客購買產品時，合併公司會給予點數，該點數可用以兌換折扣後之商品。

合併公司於民國一〇六年及一〇五年十二月三十一日之遞延收入分別為18,104千元及17,376千元，該金額為產品原始銷售所收取或可收取對價中，歸屬於已給予但尚未兌換之點數之公允價值。

(十七)員工及董事、監察人酬勞

依本公司章程規定，年度如有獲利，應提撥1%至15%為員工酬勞及不高於2.5%為董事及監察人酬勞。但公司尚有累積虧損時，應預先保留彌補數額。前項員工酬勞發給股票或現金之對象，包括符合一定條件之從屬公司員工。

優盛醫學科技股份有限公司及其子公司合併財務報告附註(續)

本公司民國一〇六年度及一〇五年度員工酬勞估列金額分別為1,681千元及2,514千元，董事及監察人酬勞估列金額分別為286千元及739千元，係以本公司各該段期間之稅前淨利扣除員工及董事、監察人酬勞前之金額乘上本公司章程所訂之員工酬勞及董事及監察人酬勞分派成數為估計基礎，並列報為民國一〇六年度及一〇五年度之營業成本或營業費用，相關資訊可至公開資訊觀測站查詢。前述董事會決議分派之員工及董事、監察人酬勞金額與本公司民國一〇六年度及一〇五年度合併財務報告估列金額並無差異。

(十八)營業外收入及支出

1.其他收入

合併公司民國一〇六年度及一〇五年度之其他收入明細如下：

	<u>106年度</u>	<u>105年度</u>
利息收入	\$ 4,301	3,864
租金收入	91	3,786
股利收入	8	8
壞帳迴轉利益	4,575	-
供應商物流費及贊助費等收入	10,630	44,815
權利金收入	-	26,621
其他	18,638	21,980
	<u>\$ 38,243</u>	<u>101,074</u>

2.其他利益及損失

合併公司民國一〇六年度及一〇五年度之其他利益及損失明細如下：

	<u>106年度</u>	<u>105年度</u>
外幣兌換損失	\$ (7,426)	(10,493)
透過損益按公允價值衡量之金融資產淨利益	3,153	693
處分不動產、廠房及設備(損失)利益	(7,403)	149,425
不動產、廠房及設備減損迴轉利益	5,510	1,365
金融資產減損損失	-	(5,920)
非金融資產減損損失	-	(107,288)
	<u>\$ (6,166)</u>	<u>27,782</u>

3.財務成本

合併公司民國一〇六年度及一〇五年度之財務成本明細如下：

	<u>106年度</u>	<u>105年度</u>
利息費用－銀行借款	\$ 9,963	11,800

優盛醫學科技股份有限公司及其子公司合併財務報告附註(續)

(十九)金融工具

1.信用風險

(1)信用風險之暴險

金融資產之帳面金額代表最大信用暴險金額。

(2)信用風險集中情況

合併公司於民國一〇六年及一〇五年十二月三十一日，對前十大客戶之信用風險集中情形分別佔應收款項總額26%及19%。

2.流動性風險

下表為金融負債之合約到期日，包含估計利息但不包含淨額協議之影響。

	帳面金額	合 約 現金流量	6個月 以內	6-12個月	1-2年	2-5年 以上
<b>106年12月31日</b>						
非衍生金融負債						
擔保銀行借款	\$ 349,228	364,756	25,933	25,769	69,048	244,006
無擔保銀行借款	113,848	116,742	66,392	46,766	1,073	2,511
應付票據、應付帳款及其他應付款(含關係人)	391,952	391,952	391,952	-	-	-
	<u>\$ 855,028</u>	<u>873,450</u>	<u>484,277</u>	<u>72,535</u>	<u>70,121</u>	<u>246,517</u>
<b>105年12月31日</b>						
非衍生金融負債						
擔保銀行借款	\$ 115,380	117,589	23,911	23,714	46,839	23,125
無擔保銀行借款	177,070	181,392	64,986	74,871	37,797	3,738
應付票據、應付帳款及其他應付款(含關係人)	359,084	359,084	359,084	-	-	-
	<u>\$ 651,534</u>	<u>658,065</u>	<u>447,981</u>	<u>98,585</u>	<u>84,636</u>	<u>26,863</u>

合併公司並不預期到期日分析之現金流量發生時點會顯著提早或實際金額會有顯著不同。

3.匯率風險

(1)匯率風險

合併公司暴露於重大外幣匯率風險之金融資產及負債如下：

金融資產	106.12.31			105.12.31		
	外幣	匯率	台幣	外幣	匯率	台幣
貨幣性項目						
美金：台幣	\$ 5,333	29.7600	158,710	6,691	32.2500	215,785
歐元：台幣	27	35.5700	960	22	33.9000	746
人民幣：台幣	26,606	4.5700	121,589	12,073	4.6170	55,741
日幣：台幣	-	-	-	37	0.2756	10
美金：人民幣	213	6.5120	6,339	1,719	6.9851	55,438

優盛醫學科技股份有限公司及其子公司合併財務報告附註(續)

	106.12.31			105.12.31		
	外幣	匯率	台幣	外幣	匯率	台幣
美元：日幣	147	0.0089	4,375	107	0.0085	3,451
歐元：瑞士法郎	3	0.8562	107	3	0.9299	102
瑞士法郎：台幣	23	30.4550	700	-	-	-
美金：瑞士法郎	1	1.0234	30	1	0.9775	32
<b>金融負債</b>						
<b>貨幣性項目</b>						
美金：台幣	881	29.7600	26,219	856	32.2500	27,606
美金：人民幣	2,793	6.5120	83,120	2,274	6.9851	73,337
瑞士法郎：台幣	2	30.4550	61	61	31.5250	1,923
美元：日幣	6	0.0089	179	6	0.0085	194
人民幣元：台幣	6,163	4.5700	28,165	3,615	4.6170	16,690

(2) 敏感性分析

合併公司之匯率風險主要來自於以外幣計價之現金及約當現金、應收帳款及其他應收款、借款、應付帳款及其他應付款等，於換算時產生外幣兌換損益。於民國一〇六年及一〇五年十二月三十一日當新台幣相對於各主要貨幣貶值1%，而其他所有因素維持不變之情況下，民國一〇六年度及一〇五年度之稅後淨利將分別增加1,551千元及2,116千元。兩期分析係採用相同基礎。

由於合併公司功能性貨幣種類繁多，故採彙整方式揭露貨幣性項目之兌換損益之資訊，民國一〇六年度及一〇五年度外幣兌換損益(含已實現及未實現)皆為損失7,426千元及10,493千元。

(3) 利率風險

合併公司之金融資產及金融負債利率暴險於本附註之流動性風險管理說明。

下列敏感度分析係依衍生及非衍生工具於報導日之利率暴險而決定。對於浮動利率負債，其分析方式係假設報導日流通在外之負債金額於整年度皆流通在外。合併公司內部向主要管理階層報告利率時所使用之變動率為利率增加或減少100基本點，此亦代表管理階層對利率之合理可能變動範圍之評估。

若利率增加100基本點，在所有其他變數維持不變之情況下，合併公司民國一〇六年度及一〇五年度淨利將減少3,904千元及5,436千元，主係因合併公司之變動利率借款所致。

4. 公允價值資訊

(1) 金融工具之種類及公允價值

合併公司對於放款及應收款及按攤銷後成本衡量之金融負債因帳面金額為公允價值之合理近似值，及以成本衡量之金融資產因於活絡市場無報價且公允價值無法可靠衡量，故無須揭露公允價值資訊；除前述者外，合併公司金融資產及金融負債之帳面金額及公允價值列示如下：





優盛醫學科技股份有限公司及其子公司合併財務報告附註(續)

(2)非按公允價值衡量金融工具之公允價值評價技術

合併公司估計非按公允價值衡量之工具所使用之方法及假設如下：

現金及約當現金、應收款項、受限制資產、應付款項及存入保證金等金融工具，其到期日甚近或未來收付價格與帳面金額相近，故以其合併報導日之帳面金額估計其公允價值。

(3)按公允價值衡量金融工具之公允價值評價技術

(3.1)非衍生金融工具

金融工具如有活絡市場公開報價時，則以活絡市場之公開報價為公允價值。主要交易所及經判斷為熱門券之中央政府債券櫃台買賣中心公告之市價，皆屬上市(櫃)權益工具及有活絡市場公開報價之債務工具公允價值之基礎。

若能及時且經常自交易所、經紀商、承銷商、產業公會、訂價服務機構或主管機關取得金融工具之公開報價，且該價格代表實際且經常發生之公平市場交易者，則該金融工具有活絡市場公開報價。如上述條件並未達成，則該市場視為不活絡。一般而言，買賣價差甚大、買賣價差顯著增加或交易量甚少，皆為不活絡市場之指標。

①合併公司持有之金融工具如屬有活絡市場者，其公允價值依類別及屬性列示如下：

上市(櫃)公司股票等係具標準條款與條件並於活絡市場交易之金融資產及金融負債，其公允價值係分別參照市場報價決定。

除上述有活絡市場之金融工具外，其餘金融工具之公允價值係以評價技術或參考交易對手報價取得。透過評價技術所取得之公允價值可參照其他實質上條件及特性相似之金融工具之現時公允價值、現金流量折現法或以其他評價技術，包括以合併報導日可取得之市場資訊運用模型計算而得(例如櫃買中心參考殖利率曲線、Reuters商業本票利率平均報價)。

②合併公司持有之金融工具如屬無活絡市場者，其公允價值依類別及屬性列示如下：

無公開報價之權益工具：係使用市場可比公司法估算公允價值，其主要假設係以被投資者之估計稅前息前折舊攤銷前盈餘及可比上市(櫃)公司市場報價所推導之盈餘乘數為基礎衡量。該估計數已調整該權益證券缺乏市場流通性之折價影響。

(4)各等級間的移轉

合併公司持有之股票具有活絡市場之公開報價而被歸類於第一等級，於民國一〇六年度及一〇五年度其公允價值之評價技術並無變動，故於民國一〇六年度及一〇五年度並無各等級間移轉之情形。

優盛醫學科技股份有限公司及其子公司合併財務報告附註(續)

(二十)財務風險管理

1.概要

合併公司因金融工具之使用而暴露於下列風險：

- (1)信用風險
- (2)流動性風險
- (3)市場風險

本附註表達合併公司上述各項風險之暴險資訊、合併公司衡量及管理風險之目標、政策及程序。進一步量化揭露請詳合併財務報告各項附註。

2.風險管理架構

合併公司之風險管理政策之建置係為辨認及分析合併公司所面臨之風險，及設定適當風險限額及控制，並監督風險及風險限額之遵循。風險管理政策及系統係定期覆核以反映市場情況及合併公司運作之變化。合併公司透過訓練、管理準則及作業程序，以發展有紀律且具建設性之控制環境，使所有員工了解其角色及義務。

3.信用風險

信用風險係合併公司因客戶或金融工具之交易對手無法履行合約義務而產生財務損失之風險，主要來自於合併公司應收客戶之帳款及證券投資。

(1)應收帳款及其他應收款

合併公司之信用風險暴險主要受每一客戶個別狀況影響，為減低信用風險，合併公司持續地評估客戶之財務狀況，必要時會要求對方提供擔保或保證。合併公司仍定期評估應收帳款回收之可能性並提列備抵呆帳。

合併公司設置有備抵呆帳帳戶以反映對應收帳款及其他應收款及投資已發生損失之估計。備抵帳戶主要組成部分包含了與個別重大暴險相關之特定損失組成部分及為了相似資產群組之已發生但尚未辨認之損失所建立之組合損失組成部分。組合損失備抵帳戶係根據相似金融資產之歷史付款統計資料決定。

(2)投資

銀行存款、固定收益投資及其他金融工具之信用風險，係由合併公司財務部門衡量並監控。由於合併公司之交易對象及履約他方均係信用良好之銀行及具投資等級以上之金融機構、公司組織及政府機關，無重大之履約疑慮，故無重大之信用風險。

(3)保證

合併公司政策規定僅能提供財務保證予有業務往來之公司及直接或間接持股超過百分之五十之公司。截至民國一〇六年及一〇五年十二月三十一日，合併公司均無提供任何背書保證予外部人。

優盛醫學科技股份有限公司及其子公司合併財務報告附註(續)

4.流動性風險

流動性風險係合併公司無法交付現金或其他金融資產以清償金融負債及履行相關義務之風險。合併公司管理流動性之方法係盡可能確保合併公司在一般及具壓力之情況下，皆有足夠之流動資金以支應到期之負債，而不致發生不可接受之損失或使合併公司之聲譽遭受到損害之風險。

另外，合併公司於民國一〇六年及一〇五年十二月三十一日未使用之借款額度共計650,212千元及592,658千元。

5.市場風險

市場風險係指因市場價格變動，如匯率、利率、權益工具價格變動，而影響合併公司之收益或所持有金融工具價值之風險。市場風險管理之目標係管控市場風險之暴險程度在可承受範圍內，並將投資報酬最佳化。

(1)匯率風險

合併公司暴露於非以各該集團企業之功能性貨幣計價之銷售、採購及借款交易所產生之匯率風險。集團企業之功能性貨幣以新台幣為主，亦有人民幣。該等交易主要之計價貨幣有新台幣、歐元、美元、瑞士法郎、人民幣及日幣。

借款利息係以借款本金幣別計價。一般而言，借款幣別係與合併公司營運產生之現金流量之幣別相同，主要係新台幣，惟亦有人民幣、日幣及美元。

外幣計價之貨幣性資產及負債，當發生短期不平衡時，合併公司係藉由以即時匯率買進或賣出外幣，以確保淨暴險保持在可接受之水準，因此並未採用避險會計。

(2)利率風險

合併公司之政策係確保借款利率變動暴險，依照國際經濟情勢及市場利率走勢進行評估。

(廿一)資本管理

合併公司之資本管理目標係保障繼續經營之能力，以持續提供股東報酬及其他利害關係人利益，並維持最佳資本結構以降低資金成本。

為維持或調整資本結構，合併公司可能調整支付予股東之股利、減資退還股東股款、發行新股或出售資產以清償負債。

民國一〇六年合併公司之資本管理策略與民國一〇五年一致，即在維持健全的資本基礎下，藉由將債務及權益餘額最適化，確保能以合理之成本進行融資。報導日之負債資本比率如下：

	<u>106.12.31</u>	<u>105.12.31</u>
負債總額	\$ 1,059,798	866,212
減：現金及約當現金	<u>(538,794)</u>	<u>(507,452)</u>
淨負債(A)	521,004	358,760
權益總額(B)	<u>1,352,398</u>	<u>1,336,531</u>
資本總額(A+B)	<u>\$ 1,873,402</u>	<u>1,695,291</u>
負債資本比率(A/(A+B))	<u>27.81 %</u>	<u>21.16 %</u>

優盛醫學科技股份有限公司及其子公司合併財務報告附註(續)

七、關係人交易

(一)關係人名稱及關係

於本合併財務報告之涵蓋期間內與合併公司有交易之關係人如下：

關係人名稱	與合併公司之關係
生達化學製藥(股)公司(以下稱生達化學)	對本公司之子公司具重大影響之個體
生展生物科技(股)公司(以下稱生展生物)	該公司為生達化學之子公司
端強實業(股)公司(以下稱端強實業)	該公司為生達化學之子公司

(二)與關係人間之重大交易事項

1.銷售商品予關係人

合併公司對關係人銷貨金額如下：

帳列項目	關係人類別	106年度	105年度
銷貨	其他關係人	\$ 49	92

合併公司銷售予上述公司之銷貨條件與一般銷售價格無顯著不同。其收款條件與一般廠商並無顯著不同。

2.向關係人購買商品

合併公司向關係人進貨金額如下：

帳列項目	關係人類別	106年度	105年度
進貨	其他關係人	\$ 107,194	85,405

合併公司對上述公司之進貨價格與合併公司向一般廠商之進貨價格無顯著不同。其付款期限為月結30天至90天，與一般廠商並無顯著不同。

3.應收關係人款項

合併公司應收關係人款項明細如下：

帳列項目	關係人類別	106.12.31	105.12.31
其他應收款	其他關係人	\$ 30	-

4.應付關係人款項

合併公司應付關係人款項明細如下：

帳列項目	關係人類別	106.12.31	105.12.31
應付帳款	其他關係人	\$ 15,750	9,099
其他應付款	其他關係人	464	435
		\$ 16,214	9,534

優盛醫學科技股份有限公司及其子公司合併財務報告附註(續)

5. 預付款項

合併公司預付關係人款項明細如下：

帳列項目	關係人類別	106.12.31	105.12.31
預付款項	其他關係人	\$ 53	180

6. 租賃

合併公司向其他關係人承租不動產，民國一〇六年度及一〇五年度之租金費用分別為2,436千元及3,869千元。

(四) 主要管理人員交易

主要管理人員報酬包括：

	106年度	105年度
短期員工福利	\$ 17,352	25,773
退職後福利	9,267	591
	\$ 26,619	26,364

八、質押之資產

合併公司提供質押擔保之資產帳面價值明細如下：

資產名稱	質押擔保標的	106.12.31	105.12.31
不動產、廠房及設備	銀行借款	\$ 413,093	416,722
其他流動及其他非流動資產	海關保證、被投資公司融資擔保及租賃押金	6,238	6,234
		\$ 419,331	422,956

九、重大或有負債及未認列之合約承諾：無。

十、重大之災害損失：無。

十一、重大之期後事項

總統府已於民國一〇七年二月七日頒布所得稅法修正案將營利事業所得稅率自民國一〇七年度起由現行17%調高至20%。該稅率變動不影響民國一〇六年度帳列之當期及遞延所得稅；惟，將影響合併公司未來期間之當期及遞延所得稅。若將變動後之新稅率適用於衡量民國一〇六年度所認列之暫時性差異及未使用課稅損失，將使遞延所得稅資產增加3,377千元。

優盛醫學科技股份有限公司及其子公司合併財務報告附註(續)

十二、其他

員工福利、折舊、折耗及攤銷費用功能別彙總如下：

功能別 性質別	106年度			105年度		
	屬於營業 成本者	屬於營業 費用者	合計	屬於營業 成本者	屬於營業 費用者	合計
員工福利費用						
薪資費用	57,825	455,138	512,963	57,592	478,595	536,187
勞健保費用	5,021	47,301	52,322	5,754	47,432	53,186
退休金費用(註)	452	27,365	27,817	439	22,199	22,638
其他用人費用	11,518	27,340	38,858	11,578	28,437	40,015
折舊費用	13,483	50,636	64,119	10,526	44,351	54,877
折耗費用	-	-	-	-	-	-
攤銷費用	15	7,905	7,920	71	8,638	8,709

註：民國一〇六年度包含退職所得8,969千元。

十三、附註揭露事項

(一)重大交易事項相關資訊

民國一〇六年度合併公司依證券發行人財務報告編製準則之規定，應再揭露之重大交易事項相關資訊如下：

1. 資金貸與他人：

單位：新台幣千元

編號	貸出資金 之公司	貸與 對象	往來 科目	是否 為關 係人	本期最 高金額	期末 餘額	實際動 支金額	利率 區間	資金 貸與 性質	業務往 來金額	有短期融 通資金必 要之原因	提列備 抵呆帳 金額	擔保品		對個別對 象資金貸 與限額	資金貸 與總 限額
													名稱	價值		
0	優盛醫學科技(股)公司	禾泰醫學科技(股)公司	其他應收款一關係人	是	20,000	10,000	10,000	2.00%	有短期融通資金之必要	-	營運週轉	-	-	-	397,853	454,689
0	優盛醫學科技(股)公司	優盛醫療電子(上海)有限公司	其他應收款一關係人	是	62,132	31,468	31,468	3.25%	有短期融通資金之必要	-	營運週轉	-	-	-	397,853	454,689
0	優盛醫學科技(股)公司	尚鈞醫療科技(安徽)有限公司	其他應收款一關係人	是	125,693	60,233	30,227	3.5%	有短期融通資金之必要	-	營運週轉	-	-	-	397,853	454,689
1	優盛醫療電子(上海)有限公司	上海健保貿易有限公司	其他應收款一關係人	是	5,934	-	-	-	有短期融通資金之必要	-	營運週轉	-	-	-	24,217	27,676

註一：0代表本公司。

註二：本公司總貸與金額以不超過本公司最近期財務報表淨值的百分之四十為限。

註三：與本公司有業務往來之公司或行號，個別貸與金額以不超過雙方間前一年度或當年度業務往來金額為限，貸與總額以不超過本公司淨值的百分之五為限。所稱業務往來金額係指雙方間進貨或銷貨金額孰高者。

註四：有短期融通資金必要之公司或行號，個別貸與金額以不超過本公司淨值百分之三十五為限，惟因公司間或與行號間有短期融通資金之必要而將資金貸與他人之總額，以不超過本公司淨值的百分之三十五為限。

註五：上述交易於編製合併財務報告時，業已沖銷。

優盛醫學科技股份有限公司及其子公司合併財務報告附註(續)

2. 為他人背書保證：

單位：新台幣千元

編號	背書保證者公司名稱	被背書保證對象		對單一企業背書保證限額	本期最高背書保證餘額	期末背書保證餘額	實際動支金額	以財產擔保之背書保證金額	累計背書保證金額佔最近期財務報表淨值之比率	背書保證最高限額	屬母公司對子公司背書保證	屬子公司對母公司背書保證	屬對大陸地區背書保證
		公司名稱	關係										
0	優盛醫學科技(股)公司	RMJ CO. LTD.	3	568,362	26,820	15,151 註四	1,321	-	1.33 %	1,136,723	Y	N	N
0	優盛醫學科技(股)公司	五宜投資(股)公司	2	568,362	18,000	18,000 註五	-	-	1.58 %	1,136,723	Y	N	N
0	優盛醫學科技(股)公司	優盛醫療電子(上海)有限公司	3	568,362	304,821	169,690 註六	42,300	-	14.93 %	1,136,723	Y	N	Y
0	優盛醫學科技(股)公司	上海健保貿易有限公司	3	568,362	8,997	-	-	-	- %	1,136,723	Y	N	Y
0	優盛醫學科技(股)公司	優盛醫療電子(上海)有限公司、尚鈞醫療科技(安徽)有限公司(共同額度)	3	568,362	860	860 註七	860	-	0.08 %	1,136,723	Y	N	Y

註一：0代表本公司

註二：與本公司之關係定義如下：

2. 直接持有普通股股權超過百分之五十之子公司。
3. 母公司與子公司持有普通股股權合併計算超過百分之五十之被投資公司。

註三：本公司背書保證責任之總額及對單一企業背書限額，額度如下：

對外背書保證總額以不超過本公司最近期財務報表淨值百分之百為限；對單一企業背書保證限額以不超過本公司最近期財務報表淨值百分之五十，但對單一子公司背書保證額度不在此限。

註四：係向銀行簽具背書保證契約或票據之總額度為美金500千元，於民國一〇六年十二月三十一日子公司實際動撥借款之背書保證金額為日幣5,000千元。

註五：係向銀行簽具背書保證契約或票據之總額度為新台幣18,000千元。

註六：係向銀行簽具背書保證契約或票據之總額度為美金3,000千元及人民幣17,500千元，於民國一〇六年十二月三十一日子公司實際動撥借款之背書保證金額為美金500千元及人民幣6,000千元。

註七：係向銀行簽具背書保證票據之購料保證金額新台幣860千元，並提供購料存出保證票據新台幣860千元。

註八：上述交易於編製合併財務報告時，業已沖銷。

3. 期末持有有價證券情形(不包含投資子公司、關聯企業及合資權益部分)：

單位：新台幣千元

持有之公司	有價證券種類及名稱	與有價證券發行人之關係	帳列科目	期 末				期中最高持股或出資情形	備 註
				股 數	帳面金額	持股比例	公允價值		
優盛醫學科技(股)公司	受益憑證—保德信貨幣市場基金	-	透過損益按公允價值衡量之金融資產—流動	676,686.70	10,640	- %	10,640	- %	
"	受益憑證—兆豐國際寶鑽貨幣市場基金	-	"	1,789,201.57	22,304	- %	22,304	- %	
"	受益憑證—野村全球短期收益基金	-	"	3,977,785.09	42,024	- %	42,024	- %	
"	受益憑證—日盛貨幣市場基金	-	"	14,629,794.23	215,460	- %	215,460	- %	
"	受益憑證—富蘭克林華美貨幣市場基金	-	"	4,592,411.44	47,179	- %	47,179	- %	
"	受益憑證—兆豐國際人民幣貨幣市場基金	-	"	818,816.59	42,305	- %	42,305	- %	
"	受益憑證—中國信託智能運動基金	-	"	200,000.00	1,998	- %	1,998	- %	



優盛醫學科技股份有限公司及其子公司合併財務報告附註(續)

持有之公司	有價證券 種類及名稱	與有價證券 發行人之關係	帳列科目	期 末				期中最高持股 或出賣情形	備 註
				股 數	帳面金額	持股比率	公允價值		
優盛醫學科技(股)公司	股票—達楷生醫科技(股)公司	採成本衡量之被投資公司	以成本衡量之金融資產—非流動	22,750.00	-	0.33 %	185	0.83 %	公允價值為股權淨值
"	股票—奇美醫藥生物科技(股)公司	"	"	30,636.00	-	1.09 %	-	1.09 %	"
"	股票—昱程科技(股)公司	"	"	234,072.00	-	4.90 %	1,928	4.90 %	"
"	股票—百丹特生醫(股)公司	"	"	12,000.00	-	0.15 %	-	0.29 %	"
互宜投資(股)公司	股票—信音企業(股)公司	-	透過損益按公允價值衡量之金融資產—流動	83,018.00	1,187	- %	1,187	- %	
"	股票—育富電子(股)公司	-	"	640.00	12	- %	12	- %	
"	股票—大成不銹鋼工業(股)公司	-	"	17,074.00	365	- %	365	- %	
"	受益憑證—台新1699貨幣市場基金	-	"	343,687.84	4,622	- %	4,622	- %	
"	受益憑證—兆豐國際寶鑽貨幣市場基金	-	"	217,691.02	2,714	- %	2,714	- %	
禾果醫學科技(股)公司	受益憑證—富蘭克林華美貨幣市場基金	-	"	98,359.06	1,011	- %	1,011	- %	
禾藥醫學科技(股)公司	受益憑證—兆豐國際人民幣貨幣市場基金	-	"	42,565.79	2,199	- %	2,199	- %	
瑞盛醫學科技(股)公司	受益憑證—富蘭克林華美貨幣市場基金	-	"	683,860.28	7,025	- %	7,025	- %	
永安醫學(股)公司	受益憑證—富蘭克林華美貨幣市場基金	-	透過損益按公允價值衡量之金融資產—流動	734,770.40	7,549	- %	7,549	- %	

4. 累積買進或賣出同一有價證券之金額達新台幣三億元或實收資本額百分之二十以上：無。
5. 取得不動產之金額達新台幣三億元或實收資本額百分之二十以上：無。
6. 處分不動產之金額達新台幣三億元或實收資本額百分之二十以上：無。
7. 與關係人進、銷貨之金額達新台幣一億元或實收資本額百分之二十以上者：

單位：新台幣千元

進(銷)貨 之公司	交易對象 名 稱	關 係	交易情形				交易條件與一般交易不同之情形及原因		應收(付)票據、帳款		備註
			進(銷)貨	金 額	佔總進(銷)貨之比率	授信期間	單 價	授信期間	餘 額	佔總應收(付)票據、帳款之比率	
優盛醫學科技(股)公司	優盛醫療電子(上海)有限公司	本公司之子公司	進貨	483,245	88 %	月結30天	成本加成	無一般交易可供比較	(26,064)	(62) %	
優盛醫療電子(上海)有限公司	優盛醫學科技(股)公司	本公司之最終母公司	銷貨	(483,245)	(82) %	月結30天	成本加成	無一般交易可供比較	26,064	67 %	

註：上述交易於編製合併財務報告時，業已沖銷。

8. 應收關係人款項達新台幣一億元或實收資本額百分之二十以上：無。
9. 從事衍生工具交易：無。

優盛醫學科技股份有限公司及其子公司合併財務報告附註(續)

10.母子公司間業務關係及重要交易往來情形：

編號	交易人名稱	交易往來對象	與交易人關係	交易往來情形			佔合併總營業收入或總資產之比率
				科目	金額	交易條件	
0	優盛醫學科技(股)公司	優盛醫療電子(上海)有限公司	1	進貨	483,245	按成本加成訂價	15 %
	"	"	1	銷貨	1,420	平價移轉	- %
	"	"	1	其他應收款	36,515	-	2 %
	"	"	1	應付帳款	26,064	月結30天	1 %
	"	"	1	其他應付款	660	-	- %
	"	優盛醫療電子(上海)有限公司	1	其他收入-技術服務	5,794	-	- %
	"	"	1	利息收入	956	-	- %
	"	"	1	銷售費用	241	-	- %
	"	"	1	管理費用	32	-	- %
	"	尚鈞醫療科技(安徽)有限公司	1	進貨淨額	3,158	按成本加成訂價	- %
	"	"	1	銷貨	353	平價移轉	- %
	"	"	1	應付帳款	1,434	月結30天	- %
	"	"	1	其他應收款	30,113	-	1 %
	"	"	1	利息收入	1,286	-	- %
	"	瑞盛醫學科技(股)公司	1	銷貨	19	按成本加成訂價	- %
	"	"	1	進貨	307	按成本加成訂價	- %
	"	"	1	應付帳款	38	月結30天	- %
	"	"	1	應付費用	3	-	- %
	"	"	1	預收款項	9	-	- %
	"	"	1	其他應收款	3	-	- %
	"	"	1	租金收入	36	-	- %
	"	"	1	銷售費用	18	-	- %
	"	"	1	其他收入	193	-	- %
	"	"	1	諮詢服務收入	700	-	- %
	"	勝霖藥品(股)公司	1	銷貨	7,733	按成本加成訂價	- %
	"	"	1	應收帳款	1,648	月結60天	- %
	"	"	1	其他應收款	7	-	- %
	"	"	1	租金收入	9	-	- %
	"	"	1	銷售費用	172	-	- %
	"	"	1	管理費用	25	-	- %
	"	"	1	其他收入	32	-	- %
	"	互宜投資(股)公司	1	預收款項	30	-	- %
	"	"	1	租金收入	36	-	- %
	"	禾果醫學科技(股)公司	1	預收款項	27	-	- %
	"	"	1	租金收入	36	-	- %
	"	禾彙醫學科技(股)公司	1	其他應收款	10,000	-	- %
	"	"	1	預收款項	18	-	- %
	"	"	1	租金收入	36	-	- %
	"	"	1	利息收入	200	-	- %
	"	Rossmax Swiss GmbH	1	應付費用	52	-	- %

註一、編號之填寫方式如下：

1.0代表母公司。

2.子公司依公司別由阿拉伯數字1開始依序編號。

優盛醫學科技股份有限公司及其子公司合併財務報告附註(續)

註二、與交易人之關係種類標示如下：

1. 母公司對子公司。

註三：交易往來金額佔合併總營收或總資產比率之計算，若屬資產負債科目者，以期末餘額佔合併總資產之方式計算；若屬損益科目者，以期中累積金額佔合併總營收之方式計算。

(二) 轉投資事業相關資訊：

民國一〇六年度合併公司之轉投資事業資訊如下(不包含大陸被投資公司)：

單位：新台幣千元

投資公司名稱	被投資公司名稱	所在地區	主要營業項目	原始投資金額		期末持有			期中最高持股或出賣情形	被投資公司本期損益	本期認列之投資損益	備註
				本期末	去年年底	股數	比率	帳面金額				
優盛醫學科技(股)公司	TOP UNICORN HOLDINGS LIMITED	薩摩亞	投資業	220,819	220,819	7,420,000	100.00 %	36,387	100.00 %	1,372	1,253	100%持股之子公司
TOP UNICORN HOLDINGS LIMITED	TRANS-WORLD DEVELOPMENTS LIMITED	薩摩亞	投資業	220,819	220,819	7,420,000	100.00 %	36,664	100.00 %	1,372	1,372	TOP UNICORN HOLDINGS LIMITED 100%持股之子公司
優盛醫學科技(股)公司	互宜投資(股)公司	台灣	投資業	45,000	45,000	4,500,000	100.00 %	42,519	100.00 %	3,083	3,120	100%持股之子公司
互宜投資(股)公司	MEDIPRO INC.	緬里西斯	投資業	4,166	4,166	140,000	100.00 %	32,527	100.00 %	1,217	1,217	互宜投資(股)公司 100%持股之子公司
互宜投資(股)公司	禾奈醫學科技(股)公司	台灣	醫療器材批發零售業及國際貿易業等	6,000	6,000	600,000	100.00 %	(5,439)	100.00 %	2,344	2,344	互宜投資(股)公司 100%持股之子公司
互宜投資(股)公司	禾果醫學科技(股)公司	台灣	醫療器材批發零售業及國際貿易業	10,000	10,000	1,000,000	100.00 %	5,171	100.00 %	(420)	(420)	互宜投資(股)公司 100%持股之子公司
互宜投資(股)公司	瑞盛醫學科技(股)公司	台灣	一般儀器及醫療器材製造、批發及零售業等	15	15	1,000	0.025 %	18	0.025 %	8,428	2	採權益法評價之被投資公司
互宜投資(股)公司	勝霖藥品(股)公司	台灣	西藥零售業、化妝品零售業、醫療器材零售業及食品什貨、飲料零售業	19	19	1,000	0.0032 %	14	0.0032 %	(17,391)	(1)	採權益法評價之被投資公司
優盛醫學科技(股)公司	瑞盛醫學科技(股)公司	台灣	一般儀器及醫療器材製造、批發及零售業等	40,293	38,278	3,880,000	97.00 %	69,088	97.00 %	8,428	8,105	採權益法評價之被投資公司
瑞盛醫學科技(股)公司	永安醫學(股)公司	台灣	一般儀器及醫療器材製造、批發及零售業等	10,000	10,000	1,000,000	100.00 %	9,709	100.00 %	1,668	1,668	瑞盛醫學科技(股)公司 100%持股之子公司
優盛醫學科技(股)公司	PEAKWEALTH HOLDINGS LIMITED	英屬維京群島托拉島	投資業	12,916	12,916	434	100.00 %	10,425	100.00 %	3,105	3,105	100%持股之子公司
PEAKWEALTH HOLDINGS LIMITED	RMJ CO. LTD.	日本	醫療機器用零組件及電磁閥之開發、檢測與銷售	11,993	11,993	900	75.00 %	9,572	75.00 %	4,184	3,138	PEAKWEALTH HOLDINGS LIMITED 採權益法評價之被投資公司
PEAKWEALTH HOLDINGS LIMITED	Rossmax Swiss GmbH	瑞士	一般儀器及醫療器材、批發貿易及零售業等	609	609	-	100.00 %	563	100.00 %	(34)	(34)	PEAKWEALTH HOLDINGS LIMITED 100%持股之子公司
優盛醫學科技(股)公司	勝霖藥品(股)公司	台灣	西藥零售業、化妝品零售業、醫療器材零售業及食品什貨、飲料零售業	322,379	322,379	15,990,628	51.5233 %	218,193	51.5233 %	(17,391)	(8,883)	採權益法評價之被投資公司

註：上述股權投資屬子公司者，於編製合併財務報告時，業已沖銷。

優盛醫學科技股份有限公司及其子公司合併財務報告附註(續)

(三)大陸投資資訊：

1.大陸被投資公司名稱、主要營業項目等相關資訊：

單位：新台幣千元

大陸被投資公司名稱	主要營業項目	實收資本額	投資方式	本期期初自台灣匯出累積投資金額	本期匯出或收回投資金額	本期期末自台灣匯出累積投資金額	被投資公司本期損益	本公司直接或間接投資之持股比例	期中最高持股或出資情形	本期認列投資損益	期末投資帳面價值	截至本期末已匯回投資收益
優盛醫療電子(上海)有限公司	設計、製造及銷售普通診察器械、醫用電子儀器設備、物理治療設備、臨床檢驗分析儀器、負壓吸引裝置、醫用制氣設備、吸入器、體重計、心跳計、計步器及其零配件	224,986	註(一)	224,986	-	224,986	2,589	100.00%	100.00%	2,589	69,191	-
上海健保貿易有限公司	電子血壓計、電子體溫計、血糖儀、血糖試紙及相關零配件之批發及進出口業務	13,710	註(二)	-	-	-	(8,774)	100.00%	100.00%	(8,774)	15,844	-
尚鈞醫療科技(安徽)有限公司	研發生產和銷售電子血壓計、電子體溫計、紅外耳式體溫計、紅外額式體溫計、壓縮式霧化器、超聲式霧化器及其零配件等	178,560	註(三)	178,560	-	178,560	(5,018)	100.00%	100.00%	(5,018)	152,772	-

註一：投資方式為透過第三地區投資設立公司再投資大陸公司。

註二：係透過大陸被投資公司轉投資。

註三：係直接投資大陸公司。

註四：本期認列投資損益欄中係依同期間經會計師查核之財務報表按權益法認列。

註五：上述股權投資，於編製合併財務報告時，業已沖銷。

2.赴大陸地區投資限額：

本期期末累計自台灣匯出赴大陸地區投資金額	經濟部投審會核准投資金額	依經濟部投審會規定赴大陸地區投資限額
403,546	403,546	682,034

3.與大陸被投資公司間之重大交易事項：

本公司於民國一〇六年度與大陸被投資公司直接或間接經由第三地區所發生之重大交易事項(於編製合併報告時業已銷除)，請詳「重大交易事項相關資訊」之說明。

十四、部門資訊

(一)一般性資訊

合併公司有三個應報導部門：醫療器械部門、零售通路部門及投資部門。醫療器械部門係製造各類醫療用品。零售通路部門從事化妝品、醫療器材、食品什貨及飲料之零售。

合併公司之應報導部門係策略性經營事業單位，以提供不同的產品與服務。由於每一策略性事業單位需要不同之技術及行銷策略，故須分開管理。其中零售通路部門係收購取得，並保留取得當時之管理團隊。

(二)應報導部門損益(稅前)、資產、負債及其衡量基礎與調節之資訊

合併公司係以主要營運決策者複核之內部管理報告之部門稅前損益(不包括非經常發生之損益及兌換損益)作為管理階層資源分配與評估績效之基礎。由於所得稅、非經常發生之損益及兌換損益係以集團為基礎進行管理，故合併公司未分攤所得稅費用(利益)、非經常發生之損益及兌換損益至應報導部門。此外，並非所有應報導部門之損益均包含折舊與攤銷外之重大非現金項目。報導之金額與營運決策者使用之報告一致。

優盛醫學科技股份有限公司及其子公司合併財務報告附註(續)

除每一營運部門之退休金費用係以現金支付予退休金計畫之基礎認列及衡量外，營運部門之會計政策皆與附註四所述之「重要會計政策之彙總說明」相同。

合併公司將部門間之銷售及移轉，視為與第三人間之交易。以現時市價衡量。

合併公司營運部門資訊及調節如下：

	醫療器械	零售部門	投資部門	調整 及銷除	合計
<b>106年度</b>					
收 入：					
來自外部客戶收入	\$ 846,328	2,307,016	-	-	3,153,344
部門間收入	737,760	-	-	(737,760)	-
利息收入	6,607	135	-	(2,441)	4,301
收入總計	<u>\$ 1,590,695</u>	<u>2,307,151</u>	<u>-</u>	<u>(740,201)</u>	<u>3,157,645</u>
利息費用	\$ 12,204	200	-	(2,441)	9,963
折舊與攤銷	30,294	41,762	138	(155)	72,039
採用權益法之關聯企業及合資損益之分額	1,642	-	3,143	(4,785)	-
其他重大非現金項目：					
減損損失迴轉	-	5,510	-	-	5,510
應報導部門損益(稅前)	<u>\$ 54,817</u>	<u>(17,391)</u>	<u>(60)</u>	<u>(19)</u>	<u>37,347</u>
資 產：					
採權益法之投資	\$ 670,928	-	32,291	(703,219)	-
非流動資產資本支出	22,840	26,656	963	(9,896)	40,563
應報導部門資產	<u>\$ 2,418,743</u>	<u>826,076</u>	<u>42,648</u>	<u>(875,271)</u>	<u>2,412,196</u>
應報導部門負債	<u>\$ 832,681</u>	<u>392,101</u>	<u>75</u>	<u>(165,059)</u>	<u>1,059,798</u>
<b>105年度</b>					
收 入：					
來自外部客戶收入	\$ 822,333	2,305,504	-	-	3,127,837
部門間收入	515,507	-	-	(515,507)	-
利息收入	6,062	323	-	(2,521)	3,864
收入總計	<u>\$ 1,343,902</u>	<u>2,305,827</u>	<u>-</u>	<u>(518,028)</u>	<u>3,131,701</u>
利息費用	\$ 14,321	-	-	(2,521)	11,800
折舊與攤銷	22,153	41,460	125	(152)	63,586
採用權益法之關聯企業及合資損益之分額	(103,674)	-	(18,389)	122,063	-
資產減損	5,920	107,288	-	-	113,208
減損損失迴轉	-	1,365	-	-	1,365
應報導部門損益(稅前)	<u>\$ 194,671</u>	<u>(96,546)</u>	<u>18,463</u>	<u>(121,902)</u>	<u>(5,314)</u>
資 產：					
採權益法之投資	\$ 679,997	-	29,479	(709,476)	-
非流動資產資本支出	86,158	32,072	-	-	118,230
應報導部門資產	<u>\$ 2,196,424</u>	<u>833,575</u>	<u>39,894</u>	<u>(867,150)</u>	<u>2,202,743</u>
應報導部門負債	<u>\$ 635,720</u>	<u>382,920</u>	<u>75</u>	<u>(152,503)</u>	<u>866,212</u>

優盛醫學科技股份有限公司及其子公司合併財務報告附註(續)

上述應報導部門資訊重大調節項目說明如下：

民國一〇六年度及一〇五年度之應報導部門收入合計數分別應銷除部門間收入737,760千元及515,507千元。

(三)地區別資訊

合併公司地區別資訊如下，其中收入係依據客戶所在地理位置為基礎歸類，而非流動資產則依據資產所在地理位置歸類。

地 區 別	106年度	105年度
來自外部客戶收入：		
台灣	\$ 2,370,058	2,370,847
義大利	34,514	24,123
巴西	46,501	43,927
中國大陸	30,746	48,202
德國	14,741	23,343
烏克蘭	18,233	11,133
波蘭	59,155	46,570
伊拉克	78,947	35,222
印度	17,343	31,606
英國	40,088	33,459
日本	19,372	15,546
土耳其	17,486	24,961
其他	406,160	418,898
	<u>\$ 3,153,344</u>	<u>3,127,837</u>
非流動資產：		
台灣	\$ 421,378	442,047
中國大陸	198,435	215,389
其他國家	2,547	2,589
合 計	<u>\$ 622,360</u>	<u>660,025</u>

非流動資產包含不動產、廠房及設備、無形資產及長期預付租金，惟不包含遞延所得稅資產、以成本衡量之金融資產－非流動及其他非流動資產－其他之非流動資產。

(四)主要客戶資訊

合併公司於民國一〇六年度及一〇五年度無收入佔損益表收入金額10%以上之客戶。

五、最近年度經會計師查核簽證之公司個體財務報告

會計師查核報告

優盛醫學科技股份有限公司董事會 公鑒：

查核意見

優盛醫學科技股份有限公司民國一〇六年及一〇五年十二月三十一日之資產負債表，暨民國一〇六年及一〇五年一月一日至十二月三十一日之綜合損益表、權益變動表及現金流量表，以及個體財務報告附註(包括重大會計政策彙總)，業經本會計師查核竣事。

依本會計師之意見，上開個體財務報告在所有重大方面係依照證券發行人財務報告編製準則編製，足以允當表達優盛醫學科技股份有限公司民國一〇六年及一〇五年十二月三十一日之財務狀況，與民國一〇六年及一〇五年一月一日至十二月三十一日之財務績效與現金流量。

查核意見之基礎

本會計師係依照會計師查核簽證財務報表規則及一般公認審計準則執行查核工作。本會計師於該等準則下之責任將於會計師查核個體財務報告之責任段進一步說明。本會計師所隸屬事務所受獨立性規範之人員已依會計師職業道德規範，與優盛醫學科技股份有限公司保持超然獨立，並履行該規範之其他責任。本會計師相信已取得足夠及適切之查核證據，以作為表示查核意見之基礎。

關鍵查核事項

關鍵查核事項係指依本會計師之專業判斷，對優盛醫學科技股份有限公司民國一〇六年度個體財務報告之查核最為重要之事項。該等事項已於查核個體財務報告整體及形成查核意見之過程中予以因應，本會計師並不對該等事項單獨表示意見。本會計師判斷應溝通在查核報告上之關鍵查核事項如下：

一、收入認列

有關收入認列之會計政策請詳個體財務報告附註四(十三)收入認列，收入認列明細請詳個體財務報告附註六(十五)。

關鍵查核事項之說明：

收入是衡量企業經營績效的一項重要指標，收入認列的適當性亦重大影響資訊之品質及資本市場之運作，因此，收入認列之合理性為本會計師執行優盛醫學科技股份有限公司財務報告查核重要的評估事項之一。

因應之查核程序：

本會計師對上述關鍵查核事項之主要查核程序包括測試銷貨及收款循環之相關控制；測試年度結束前後期間銷售交易記錄之樣本，以評估收入認列期間之正確性；並以抽樣方式選取銷售交易記錄之樣本，檢視銷貨對象及收款對象之交易證明文件，評估是否有異常之情形。

## 二、應收帳款減損評估

有關應收帳款減損評估之會計政策請詳個體財務報告附註四(六)金融工具；應收帳款減損評估之會計估計及假設不確定性，請詳個體財務報告附註五(一)；應收帳款減損評估情形，請詳個體財務報告附註六(三)。

關鍵查核事項之說明：

應收帳款之可回收金額係管理階層考量各銷售客戶之財務狀況、個別授信期間及以往交易記錄等因素評估之，故應收帳款之備抵評價存有管理階層主觀之重大判斷，因此，係本會計師執行優盛醫學科技股份有限公司財務報告查核重要的評估事項之一。

因應之查核程序：

本會計師對上述關鍵查核事項之主要查核程序包括測試與收款有關之控制點；檢視應收帳款期後收款記錄，俾以評估應收帳款之收回可能性；以抽樣方式，檢查出貨單、銷售發票及其他相關文件，評估應收帳款帳齡分析表之情形；本會計師亦評估優盛醫學科技股份有限公司對應收帳款有關財務報告揭露項目是否允當。

## 管理階層與治理單位對個體財務報告之責任

管理階層之責任係依照證券發行人財務報告編製準則編製允當表達之個體財務報告，且維持與個體財務報告編製有關之必要內部控制，以確保個體財務報告未存有導因於舞弊或錯誤之重大不實表達。

於編製個體財務報告時，管理階層之責任包括評估優盛醫學科技股份有限公司繼續經營之能力、相關事項之揭露，以及繼續經營會計基礎之採用，除非管理階層意圖清算優盛醫學科技股份有限公司或停止營業，或除清算或停業外別無實際可行之其他方案。

優盛醫學科技股份有限公司之治理單位(含監察人)負有監督財務報導流程之責任。

## 會計師查核個體財務報告之責任

本會計師查核個體財務報告之目的，係對個體財務報告整體是否存有導因於舞弊或錯誤之重大不實表達取得合理確信，並出具查核報告。合理確信係高度確信，惟依照一般公認審計準則執行之查核工作無法保證必能偵出個體財務報告存有之重大不實表達。不實表達可能導因於舞弊或錯誤。如不實表達之個別金額或彙總數可合理預期將影響個體財務報告使用者所作之經濟決策，則被認為具有重大性。

本會計師依照一般公認審計準則查核時，運用專業判斷並保持專業上之懷疑。本會計師亦執行下列工作：

- 1.辨認並評估個體財務報告導因於舞弊或錯誤之重大不實表達風險；對所評估之風險設計及執行適當之因應對策；並取得足夠及適切之查核證據以作為查核意見之基礎。因舞弊可能涉及共謀、偽造、故意遺漏、不實聲明或踰越內部控制，故未偵出導因於舞弊之重大不實表達之風險高於導因於錯誤者。



- 2.對與查核攸關之內部控制取得必要之瞭解，以設計當時情況下適當之查核程序，惟其目的非對優盛醫學科技股份有限公司內部控制之有效性表示意見。
- 3.評估管理階層所採用會計政策之適當性，及其所作會計估計與相關揭露之合理性。
- 4.依據所取得之查核證據，對管理階層採用繼續經營會計基礎之適當性，以及使優盛醫學科技股份有限公司繼續經營之能力可能產生重大疑慮之事件或情況是否存在重大不確定性，作出結論。本會計師若認為該等事件或情況存在重大不確定性，則須於查核報告中提醒個體財務報告使用者注意個體財務報告之相關揭露，或於該等揭露係屬不適當時修正查核意見。本會計師之結論係以截至查核報告日所取得之查核證據為基礎。惟未來事件或情況可能導致優盛醫學科技股份有限公司不再具有繼續經營之能力。
- 5.評估個體財務報告(包括相關附註)之整體表達、結構及內容，以及個體財務報告是否允當表達相關交易及事件。
- 6.對於採用權益法之被投資公司之財務資訊取得足夠及適切之查核證據，以對個體財務報告表示意見。本會計師負責查核案件之指導、監督及執行，並負責形成優盛醫學科技股份有限公司之查核意見。

本會計師與治理單位溝通之事項，包括所規劃之查核範圍及時間，以及重大查核發現(包括於查核過程中所辨認之內部控制顯著缺失)。

本會計師亦向治理單位提供本會計師所隸屬事務所受獨立性規範之人員已遵循會計師職業道德規範中有關獨立性之聲明，並與治理單位溝通所有可能被認為會影響會計師獨立性之關係及其他事項(包括相關防護措施)。

本會計師從與治理單位溝通之事項中，決定對優盛醫學科技股份有限公司民國一〇六年度個體財務報告查核之關鍵查核事項。本會計師於查核報告中敘明該等事項，除非法令不允許公開揭露特定事項，或在極罕見情況下，本會計師決定不於查核報告中溝通特定事項，因可合理預期此溝通所產生之負面影響大於所增進之公眾利益。

安侯建業聯合會計師事務所

會計師：

簡壽暉

邱世欽



證券主管機關：(88)台財證(六)第18311號  
核准簽證文號：金管證審字第1020000737號  
民國一〇七年二月二十六日



麗盛醫藥科技股份有限公司

資產負債表

民國一〇六年六月三十日

單位：新台幣千元

	106.12.31		105.12.31	
	金額	%	金額	%
<b>資產</b>				
<b>流動資產：</b>				
1100 現金及約當現金(附註六(一))	\$ 230,656	14	\$ 165,776	12
1110 透過損益按公允價值衡量之金融資產-流動(附註六(二)及(十五))	381,910	24	160,593	12
1150 應收票據淨額(附註六(三))	4,532	-	3,349	-
1170 應收帳款淨額(附註六(三))	63,406	4	61,130	5
1180 應收帳款-關係人淨額(附註六(三)及七)	1,647	-	5,699	-
1200 其他應收款(附註六(三))	522	-	235	-
1210 其他應收款-關係人(附註六(三)及七)	76,638	5	109,382	8
1220 本期所得稅資產	3,332	-	-	-
130X 存貨(附註六(四))	8,284	1	11,950	1
1410 預付款項(附註七)	7,567	1	3,535	-
1470 其他流動資產(附註八)	1,842	-	11,294	1
	<u>780,336</u>	<u>49</u>	<u>532,943</u>	<u>39</u>
<b>非流動資產：</b>				
1550 採用權益法之投資(附註六(五)及七)	529,384	33	535,002	39
1600 不動產、廠房及設備(附註六(七)及八)	287,205	18	291,824	21
1780 無形資產(附註六(八))	4,866	-	6,152	1
1840 遞延所得稅資產(附註六(十一))	2,312	-	2,597	-
1990 其他非流動資產-其他	1,628	-	2,591	-
	<u>825,395</u>	<u>51</u>	<u>838,166</u>	<u>61</u>
<b>資產總計</b>	<u>\$ 1,605,731</u>	<u>100</u>	<u>\$ 1,371,109</u>	<u>100</u>
<b>負債及權益</b>				
<b>流動負債：</b>				
應付帳款	2170		2170	
應付帳款-關係人(附註七)	2180		2180	
其他應付款(附註七)	2200		2200	
本期所得稅負債	2230		2230	
負債準備-流動(附註六(十))	2250		2250	
預收款項(附註七)	2310		2310	
一年或一營業週期內到期長期負債(附註六(九))	2320		2320	
其他流動負債-其他	2399		2399	
<b>非流動負債：</b>				
銀行長期借款(附註六(九))	2541		2541	
淨確定福利負債-非流動(附註六(十))	2640		2640	
其他非流動負債-其他	2670		2670	
<b>負債總計</b>				
<b>權益(附註六(十二))：</b>				
股本	3100		3100	
資本公積	3200		3200	
保留盈餘	3300		3300	
其他權益	3400		3400	
<b>權益總計</b>				
<b>負債及權益總計</b>				
	<u>\$ 1,605,731</u>	<u>100</u>	<u>\$ 1,371,109</u>	<u>100</u>

(請詳閱後附個體財務報告附註)



會計主管：張淑娟



經理人：劉志平



董事長：劉志平

優盛醫學科技股份有限公司

綜合損益表

民國一〇六年及一〇五年一月一日至十二月三十一日

單位：新台幣千元

	106年度		105年度	
	金額	%	金額	%
4000 營業收入(附註六(十五)及七)	\$ 721,668	100	659,387	100
5000 營業成本	559,004	77	487,951	74
5900 營業毛利	162,664	23	171,436	26
5910 減：未實現銷貨損益	40	-	-	-
5920 加：已實現銷貨損益	-	-	435	-
5950 營業毛利淨額	162,624	23	171,871	26
營業費用(附註七)：				
6100 推銷費用	56,417	8	63,794	10
6200 管理費用	54,045	7	59,627	9
6300 研究發展費用	26,767	4	29,675	5
營業費用合計	137,229	19	153,096	24
營業淨利	25,395	4	18,775	2
營業外收入及支出(附註六(十六)及七)：				
7010 其他收入	20,245	3	16,541	3
7020 其他利益及損失	(10,441)	(1)	90,658	14
7050 財務成本	(5,219)	(1)	(7,695)	(1)
7070 採用權益法認列之子公司、關聯企業及合資損益之份額	1,682	-	(78,570)	(12)
營業外收入及支出合計	6,267	1	20,934	4
稅前淨利	31,662	5	39,709	6
7950 減：所得稅費用(附註六(十一))	3,996	1	19,616	3
本期淨利	27,666	4	20,093	3
8300 其他綜合損益：				
8310 不重分類至損益之項目				
8311 確定福利計畫之再衡量數(附註六(十))	(374)	-	(148)	-
8330 採用權益法認列之子公司、關聯企業及合資之其他綜合損益之份額	367	-	(422)	-
8349 與不重分類之項目相關之所得稅	-	-	-	-
不重分類至損益之項目合計	(7)	-	(570)	-
8360 後續可能重分類至損益之項目				
8380 採用權益法認列之子公司、關聯企業及合資之其他綜合損益之份額	(2,714)	-	(19,680)	(3)
8399 與可能重分類之項目相關之所得稅	-	-	-	-
後續可能重分類至損益之項目合計	(2,714)	-	(19,680)	(3)
8300 本期其他綜合損益	(2,721)	-	(20,250)	(3)
本期綜合損益總額	\$ 24,945	4	(157)	-
每股盈餘(附註六(十三))				
基本每股盈餘(元)	\$ 0.38		0.27	
稀釋每股盈餘(元)	\$ 0.38		0.27	

(請詳閱後附個體財務報告附註)

董事長：劉志平



經理人：劉志平



會計主管：張淑娟



優盛醫藥科技股份有限公司



權益變動表

民國一〇六年及一〇五年一月一日起至十二月三十一日

單位：新台幣千元

	民國一〇五年一月一日餘額				民國一〇六年十二月三十一日餘額				其他權益項目 國外營運機 構財務報表 換算之兌換 差	權益總計
	股本 普通股	資本公積	法定盈 餘公積	保留盈餘 特別盈 餘公積	未分配 盈餘	合計	合計	合計		
本期淨利	\$ 733,168	156,918	111,933	914	115,427	228,274	228,274	(6,519)	1,111,841	
本期其他綜合損益	-	-	-	-	20,093	20,093	20,093	-	20,093	
本期綜合損益總額	-	-	-	-	(570)	(570)	(570)	(19,680)	(20,250)	
實際取得或處分子公司股權價格與帳面價值差額	-	-	-	-	19,523	19,523	19,523	(19,680)	(157)	
民國一〇五年十二月三十一日餘額	733,168	156,955	111,933	914	134,950	247,797	247,797	(26,199)	1,111,721	
本期淨利	-	-	-	-	27,666	27,666	27,666	-	27,666	
本期其他綜合損益	-	-	-	-	(7)	(7)	(7)	(2,714)	(2,721)	
本期綜合損益總額	-	-	-	-	27,659	27,659	27,659	(2,714)	24,945	
提列法定盈餘公積	-	-	2,010	-	(2,010)	-	-	-	-	
提列特別盈餘公積	-	-	-	25,285	(25,285)	-	-	-	-	
實際取得或處分子公司股權價格與帳面價值差額	-	57	-	-	-	-	-	-	-	
民國一〇六年十二月三十一日餘額	\$ 733,168	157,012	113,943	26,199	135,314	275,456	275,456	(28,913)	1,136,723	

註：本公司民國一〇六年及一〇五年一月一日起至十二月三十一日董監酬勞分別為286千元及739千元、員工酬勞分別為1,681千元及2,514千元，已分別於各該期間之綜合損益表中扣除。



董事長：劉志平

(請詳閱後附個體財務報告附註)



經理人：劉志平



會計主管：張淑娟

優盛醫學科技股份有限公司

現金流量表

民國一〇六年及一〇五年一月一日至十二月三十一日

單位：新台幣千元

	106年度	105年度
營業活動之現金流量：		
本期稅前淨利	\$ 31,662	39,709
調整項目：		
收益費損項目		
折舊費用	5,882	6,904
攤銷費用	2,777	2,962
呆帳費用提列(轉列收入)數	(1,744)	1,744
透過損益按公允價值衡量金融資產及負債之淨利益	(2,745)	(216)
利息費用	5,219	7,695
利息收入	(5,702)	(4,994)
採用權益法認列之子公司、關聯企業及合資損失(利益)之份額	(1,682)	78,570
處分不動產、廠房及設備利益	-	(151,447)
金融資產減損損失	-	5,920
非金融資產減損損失	-	49,501
未實現(已實現)銷貨利益	40	(435)
收益費損項目合計	2,045	(3,796)
與營業活動相關之資產/負債變動數：		
與營業活動相關之資產之淨變動：		
持有供交易之金融資產增加	(218,572)	(103,478)
應收票據(增加)減少	(1,183)	468
應收帳款(增加)減少	(532)	28,184
應收帳款-關係人減少(增加)	4,052	(4,634)
其他應收款增加	(54)	(45)
其他應收款-關係人減少	6,178	4,426
存貨減少	3,666	14,215
預付款項(增加)減少	(4,032)	993
其他流動資產減少(增加)	9,452	(9,441)
與營業活動相關之資產之淨變動合計	(201,025)	(69,312)
與營業活動相關之負債之淨變動：		
應付帳款增加(減少)	10,049	(2,542)
應付帳款-關係人增加(減少)	11,199	(2,828)
其他應付款減少	(1,793)	(1,253)
負債準備及員工福利準備增加	1,446	4,624
預收款項(減少)增加	(3,425)	727
其他流動負債(減少)增加	(397)	398
淨確定福利負債減少	(5,666)	(2,242)
與營業活動相關之負債之淨變動合計	11,413	(3,116)
與營業活動相關之資產及負債之淨變動合計	(189,612)	(72,428)
調整項目合計	(187,567)	(76,224)
營運產生之現金流出	(155,905)	(36,515)
支付之所得稅	(13,174)	(21,467)
營業活動之淨現金流出	(169,079)	(57,982)

優盛醫學科技股份有限公司

現金流量表(續)

民國一〇六年及一〇五年一月一日至十二月三十一日

單位:新台幣千元

	106年度	105年度
<b>投資活動之現金流量：</b>		
採權益法長期投資增加	(2,015)	(1,478)
取得不動產、廠房及設備	(1,566)	(1,282)
處分不動產、廠房及設備	303	311,578
其他應收款-關係人減少(增加)	25,569	(64,437)
取得無形資產	(1,491)	(570)
其他非流動資產減少	963	-
收取之利息	6,466	4,652
收取之股利	6,985	7,360
<b>投資活動之淨現金流入</b>	<u>35,214</u>	<u>255,823</u>
<b>籌資活動之現金流量：</b>		
舉借短期借款	31,838	-
償還短期借款	(31,838)	-
舉借長期借款	280,000	-
償還長期借款	(76,152)	(314,620)
其他非流動負債減少	-	(1,072)
支付之利息	(5,103)	(7,879)
<b>籌資活動之淨現金流入(流出)</b>	<u>198,745</u>	<u>(323,571)</u>
本期現金及約當現金增加(減少)數	64,880	(125,730)
期初現金及約當現金餘額	165,776	291,506
期末現金及約當現金餘額	<u>\$ 230,656</u>	<u>165,776</u>

(請詳閱後附個體財務報告附註)

董事長：劉志平



經理人：劉志平



會計主管：張淑娟



優盛醫學科技股份有限公司

個體財務報告附註

民國一〇六年及一〇五年十二月三十一日

(除另有註明者外，所有金額均以新台幣千元為單位)

一、公司沿革

優盛醫學科技股份有限公司(以下稱「本公司」)於民國七十七年十一月二日奉經濟部核准設立，註冊地址為台北市內湖區港墘路189號12樓。本公司主要營業項目為醫療器材設備製造、批發或零售為主。

二、通過財務報告之日期及程序

本個體財務報告已於民國一〇七年二月二十六日經董事會通過發佈。

三、新發布及修訂準則及解釋之適用

(一)已採用金融監督管理委員會認可之新發布及修訂後準則及解釋之影響

本公司自民國一〇六年起全面採用經金融監督管理委員會(以下簡稱金管會)認可並於民國一〇六年生效之國際財務報導準則編製個體財務報告，相關新發布、修正及修訂之準則及解釋彙列如下：

新發布／修正／修訂準則及解釋	國際會計準則理事會發布之生效日
國際財務報導準則第10號、國際財務報導準則第12號及國際會計準則第28號之修正「投資個體：適用合併報表例外規定」	2016年1月1日
國際財務報導準則第11號之修正「取得聯合營運權益之會計處理」	2016年1月1日
國際財務報導準則第14號「管制遞延帳戶」	2016年1月1日
國際會計準則第1號之修正「揭露倡議」	2016年1月1日
國際會計準則第16號及國際會計準則第38號之修正「可接受之折舊及攤銷方法之闡釋」	2016年1月1日
國際會計準則第16號及國際會計準則第41號之修正「農業：生產性植物」	2016年1月1日
國際會計準則第19號之修正「確定福利計畫：員工提撥」	2014年7月1日
國際會計準則第27號之修正「單獨財務報表之權益法」	2016年1月1日
國際會計準則第36號之修正「非金融資產可回收金額之揭露」	2014年1月1日
國際會計準則第39號之修正「衍生工具之約務更替與避險會計之持續適用」	2014年1月1日
2010-2012及2011-2013週期之年度改善	2014年7月1日
2012-2014年國際財務報導年度改善	2016年1月1日
國際財務報導解釋第21號「公課」	2014年1月1日

適用上述新認可之國際財務報導準則對個體財務報告未造成重大變動。

優盛醫學科技股份有限公司個體財務報告附註(續)

(二)尚未採用金管會認可之國際財務報導準則之影響

依據金管會民國一〇六年七月十四日金管證審字第1060025773號令，公開發行以上公司應自民國一〇七年起全面採用經金管會認可並於民國一〇七年生效之國際財務報導準則。相關新發布、修正及修訂之準則及解釋彙列如下：

新發布／修正／修訂準則及解釋	國際會計準則 理事會發布 之生效日
國際財務報導準則第2號之修正「股份基礎給付交易之分類及衡量」	2018年1月1日
國際財務報導準則第4號之修正「於國際財務報導準則第4號『保險合約』下國際財務報導準則第9號『金融工具』之適用」	2018年1月1日
國際財務報導準則第9號「金融工具」	2018年1月1日
國際財務報導準則第15號「客戶合約之收入」	2018年1月1日
國際會計準則第7號之修正「揭露倡議」	2017年1月1日
國際會計準則第12號之修正「未實現損失之遞延所得稅資產之認列」	2017年1月1日
國際會計準則第40號之修正「投資性不動產之轉列」	2018年1月1日
國際財務報導準則2014-2016週期之年度改善：	
國際財務報導準則第12號之修正	2017年1月1日
國際財務報導準則第1號之修正及國際會計準則第28號之修正	2018年1月1日
國際財務報導解釋第22號「外幣交易與預收(付)對價」	2018年1月1日

除下列項目外，適用上述新認可之國際財務報導準則將不致對個體財務報告造成重大變動。造成重大變動者之性質及影響說明如下：

1. 國際財務報導準則第九號「金融工具」

該準則將取代國際會計準則第三十九號「金融工具：認列與衡量」，修正金融工具之分類與衡量、減損及避險會計。

(1) 金融資產之分類及衡量

該準則包含金融資產之新分類及衡量方法，其反映管理該金融資產之經營模式及現金流量特性。該準則主要將金融資產分類為按攤銷後成本衡量、透過其他綜合損益按公允價值衡量及透過損益按公允價值衡量三類，並刪除現行準則下持有至到期日、放款及應收款及備供出售金融資產之分類。依該準則，混合合約包含之主契約若屬該準則範圍內之金融資產，則不拆分嵌入之衍生工具，而係評估整體混合金融工具之分類。另國際會計準則第三十九號對於不具活絡市場報價且公允價值因而無法可靠衡量之無報價權益工具投資（及此類工具之衍生工具）之衡量規定具有一項例外，此類金融工具係按成本衡量；國際財務報導準則第九號刪除該項例外，規定所有權益工具（及其衍生工具）應按公允價值衡量。



優盛醫學科技股份有限公司個體財務報告附註(續)

本公司評估認為若適用新分類規定，將不會對應收帳款、債務工具投資及以公允價值為基礎管理之權益工具投資之會計處理造成重大影響。本公司於民國一〇六年十二月三十一日分類為以成本衡量之金融資產帳面金額零元，主要係為交易目的所持有，於初始採用國際財務報導準則第九號時，本公司將其分類為透過損益按公允價值衡量，因此，後續公允價值之利益及損失全數列報於損益。本公司評估上述改變對本公司之民國一〇七年一月一日其他權益項目及保留盈餘預期不會產生重大影響。

(2)金融資產及合約資產之減損

該準則以前瞻性之預期信用損失模式取代現行國際會計準則第三十九號已發生減損損失模式，預期信用損失係以機率加權為基礎決定，經濟因素改變如何影響該損失需要相當的判斷。

預期信用損失模式適用於按攤銷後成本衡量、透過其他綜合損益按公允價值衡量之金融資產(除權益工具投資外)及合約資產。

國際財務報導準則第九號下，係依下列基礎衡量金融資產之減損損失：

- 十二個月預期信用損失：金融工具於報導日後十二個月內可能違約事項所產生之預期信用損失；及
- 存續期間預期信用損失：金融工具預期存續期間所有可能違約事項產生之預期信用損失。

若金融工具自原始認列後信用風險已顯著增加，則適用存續期間預期信用損失衡量減損；若未顯著增加，則適用十二個月預期信用損失衡量減損。企業若判定金融工具於報導日之信用風險低，得假設該金融資產自原始認列後信用風險未顯著增加，然而，不具重大財務組成部分之應收帳款及合約資產，係按存續期間預期信用損失方法衡量，此外，本公司亦選擇以此方式衡量具重大財務組成部分之應收帳款和合約資產。

本公司認為屬國際財務報導準則第九號減損模式範圍內之資產，適用國際財務報導準則第九號時，其減損損失預期不會產生重大影響。

(3)揭 露

該準則包含大量之新揭露規定，尤其有關信用風險及預期信用損失之揭露。本公司之評估包括從現有內部流程分析資料有差異之處，及規劃對系統及內部控制進行修改以擷取所需資料。

(4)過渡處理

除下列項目外，通常係追溯適用國際財務報導準則第九號：

- 本公司預計採用分類及衡量(包括減損)改變之豁免，無須重編以前期間之比較資訊。因採用該準則造成金融資產及金融負債帳面金額之差額，通常將調整民國一〇七年一月一日之保留盈餘及其他權益項目。

優盛醫學科技股份有限公司個體財務報告附註(續)

- 下列事項係以初次適用日存在之事實及情況為基礎評估：
  - 判定金融資產係以何種經營模式持有。
  - 先前指定為透過損益按公允價值衡量之金融資產及金融負債之指定及撤銷。

2. 國際財務報導準則第十五號「客戶合約之收入」

該準則將取代現行國際會計準則第十八號「收入」及國際會計準則第十一號「建造合約」以及其他收入相關的解釋，以單一分析模型按五個步驟決定企業認列收入之方法、時點及金額。

(1) 銷售商品

本公司針對產品之銷售，現行係依交易條件於商品交付至客戶時認列收入，於該時點客戶已接受該產品且相關所有權之重大風險及報酬已移轉予客戶。本公司於該時點認列收入，係因該時點收入及成本能可靠衡量、對價很有可能收回，且不再繼續參與對商品之管理。國際財務報導準則第十五號下，將於客戶取得對產品之控制時認列收入。本公司初步評估認為產品之所有權重大風險及報酬已移轉予客戶時點與控制移轉之時點類似，故將不會產生重大影響。

3. 國際會計準則第七號之修正「揭露倡議」

修正條文規定企業應提供揭露俾使財務報表使用者能評估來自籌資活動之負債之變動，包括來自現金流量之變動及非現金之變動。

本公司預計提供來自籌資活動之負債之期初與期末餘額間之調節，以符合上述新增規定。

4. 國際會計準則第十二號之修正「未實現損失之遞延所得稅資產之認列」

修正條文闡明符合特定條件之情況下，將對未實現損失認列遞延所得稅資產，並釐清「未來課稅所得」之計算方式。

本公司預估上述修正將不會對本公司之遞延所得稅資產認列產生重大影響。

惟上述採用新公報之預估影響情形可能因將來環境或狀況改變而變更。

(三) 金管會尚未認可之新發布及修訂準則及解釋

下表彙列國際會計準則理事會(以下簡稱理事會)已發布及修訂但尚未經金管會認可之準則及解釋。

新發布／修正／修訂準則及解釋	理事會發布 之生效日
國際財務報導準則第10號及國際會計準則第28號之修正「投資者與其關聯企業或合資間之資產出售或投入」	尚待理事會決定
國際財務報導準則第16號「租賃」	2019年1月1日
國際財務報導準則第17號「保險合約」	2021年1月1日
國際財務報導解釋第23號「具不確定性之所得稅處理」	2019年1月1日
國際財務報導準則第9號之修正「具有負補償之提前還款特性」	2019年1月1日
國際會計準則第28號之修正「對關聯企業及合資之長期權益」	2019年1月1日

優盛醫學科技股份有限公司個體財務報告附註(續)

新發布／修正／修訂準則及解釋	理事會發布 之生效日
國際財務報導準則2015-2017週期之年度改善	2019年1月1日
國際會計準則第19號之修正「計畫修正、縮減或清償」	2019年1月1日

上表所列金管會尚未認可之新發布及修訂準則及解釋對本公司均不攸關。

四、重大會計政策之彙總說明

本個體財務報告所採用之重大會計政策彙總說明如下。除另有說明者外，下列會計政策已一致適用於本個體財務報告之所有表達期間。

(一) 遵循聲明

本個體財務報告係依照「證券發行人財務報告編製準則」編製。

(二) 編製基礎

1. 衡量基礎

除下列資產負債表之重要項目外，本個體財務報告係依歷史成本為基礎編製：

- (1) 透過損益按公允價值衡量之金融工具(包括衍生金融工具)；及
- (2) 淨確定福利負債，係依退休基金資產之公允價值減除確定福利義務現值及附註四(十四)所述之上限影響數衡量。

2. 功能性貨幣及表達貨幣

本公司係以營運所處主要經濟環境之貨幣為其功能性貨幣。本個體財務報告係以本公司之功能性貨幣，新台幣表達。所有以新台幣表達之財務資訊均以新台幣千元為單位。

(三) 外幣

1. 外幣交易

外幣交易依交易日之匯率換算為功能性貨幣。報導期間結束日(以下稱報導日)之外幣貨幣性項目依當日之匯率換算為功能性貨幣。

以公允價值衡量之外幣非貨幣性項目依衡量公允價值當日之匯率重新換算為功能性貨幣，以歷史成本衡量之外幣非貨幣性項目則依交易日之匯率換算。

除非貨幣性之備供出售權益工具、指定為國外營運機構淨投資避險之金融負債或合格之現金流量避險，換算所產生之外幣兌換差異認列於其他綜合損益外，其餘係認列為損益。

2. 國外營運機構

國外營運機構之資產及負債，包括收購時產生之商譽及公允價值調整，係依報導日之匯率換算為新台幣；除高度通貨膨脹經濟者外，收益及費損項目係依當期平均匯率換算為新台幣，所產生之兌換差額均認列為其他綜合損益。

優盛醫學科技股份有限公司個體財務報告附註(續)

當處分國外營運機構致喪失控制、共同控制或重大影響時，與該國外營運機構相關之累計兌換差額係全數重分類為損益。部分處分含有國外營運機構之子公司時，相關累計兌換差額係按比例重新歸屬至非控制權益。部分處分含有國外營運機構之關聯企業或合資之投資時，相關累計兌換差額則按比例重分類至損益。

對國外營運機構之貨幣性應收或應付項目，若尚無清償計畫且不可能於可預見之未來予以清償時，其所產生之外幣兌換損益視為對該國外營運機構淨投資之一部分而認列為其他綜合損益。

(四)資產與負債區分流動與非流動之分類標準

符合下列條件之一之資產列為流動資產，非屬流動資產之所有其他資產則列為非流動資產：

- 1.預期於其正常營業週期中實現該資產，或意圖將其出售或消耗；
- 2.主要為交易目的而持有該資產；
- 3.預期於報導期間後十二個月內實現該資產；或
- 4.該資產為現金或約當現金，但於報導期間後至少十二個月將該資產交換或用以清償負債受到其他限制者除外。

符合下列條件之一之負債列為流動負債，非屬流動負債之所有其他負債則列為非流動負債：

- 1.預期將於正常營業週期中清償該負債；
- 2.主要為交易目的而持有該負債；
- 3.預期將於報導期間後十二個月內到期清償該負債；或
- 4.未具無條件將清償期限遞延至報導期間後至少十二個月之權利之負債。負債之條款，可能依交易對方之選擇，以發行權益工具而導致其清償者，並不影響其分類。

(五)現金及約當現金

現金包括庫存現金及活期存款。約當現金係指可隨時轉換成定額現金且價值變動風險甚小之短期並具高度流動性之投資。定期存款符合前述定義且持有目的係滿足短期現金承諾而非投資或其他目的者，列報於約當現金。

(六)金融工具

金融資產與金融負債係於本公司成為該金融工具合約條款之一方時認列。

1.金融資產

本公司之金融資產分類為：透過損益按公允價值衡量之金融資產、應收款及備供出售金融資產。

(1)透過損益按公允價值衡量之金融資產

此類金融資產係指持有供交易或指定為透過損益按公允價值衡量之金融資產。

## 優盛醫學科技股份有限公司個體財務報告附註(續)

持有供交易之金融資產係因其取得或發生之主要目的為短期內出售或再買回。持有供交易金融資產以外之金融資產，本公司於下列情況之一，於原始認列時指定為透過損益按公允價值衡量：

- ① 消除或重大減少因採用不同基礎衡量資產或負債並認列相關之利益及損失，而產生之衡量或認列不一致。
- ② 金融資產係以公允價值基礎評估績效。
- ③ 混合工具含嵌入式衍生工具。

此類金融資產於原始認列時係按公允價值衡量，交易成本於發生時認列為損益；後續評價按公允價值衡量，再衡量產生之利益或損失（包含相關股利收入及利息收入）認列為損益，並列報於營業外收入及支出項下之其他利益及損失。依交易慣例購買或出售金融資產時，採用交易日會計處理

此類金融資產若屬「無活絡市場公開報價且公允價值無法可靠衡量」之權益投資，則以成本減除減損損失後之金額衡量，並列報於「以成本衡量之金融資產」。

### (2)放款及應收帳款

應收帳款係無活絡市場公開報價，且具固定或可決定付款金額之金融資產，包括應收款項及其他應收款。原始認列時按公允價值加計直接可歸屬之交易成本衡量，後續評價採有效利率法以攤銷後成本減除減損損失衡量，惟短期應收款項之利息認列不具重大性之情況除外。依交易慣例購買或出售金融資產時，採用交易日會計處理。

利息收入係列報於營業外收入及支出項下之其他收入。

### (3)備供出售金融資產

此類金融資產係指定為備供出售或非屬其他類別之非衍生金融資產。原始認列時係按公允價值加計直接可歸屬之交易成本衡量；後續評價按公允價值衡量，除減損損失、按有效利率法計算之利息收入、股利收入及貨幣性金融資產外幣兌換損益認列於損益外，其餘帳面金額之變動係認列為其他綜合損益，並累積於權益項下之備供出售金融資產未實現損益。於除列時，將權益項下之利益或損失累計金額重分類至損益，並列報於營業外收入及支出項下之其他利益及損失。依交易慣例購買或出售金融資產時，採用交易日會計處理。

此類金融資產若屬「無活絡市場公開報價且公允價值無法可靠衡量」之權益投資，則以成本減除減損損失後之金額衡量，並列報於「以成本衡量之金融資產」。

權益投資之股利收入於本公司有權利收取股利之日認列(通常係除息日)，並列報於營業外收入及支出項下之其他收入。

債務工具投資之利息收入係列報於營業外收入及支出項下之其他收入。

優盛醫學科技股份有限公司個體財務報告附註(續)

(4)金融資產減損

非透過損益按公允價值衡量之金融資產，於每個報導日評估減損。當有客觀證據顯示，因金融資產原始認列後發生之單一或多項事件，致使該資產之估計未來現金流量受損失者，該金融資產即已發生減損。

金融資產減損之客觀證據包括發行人或債務人之重大財務困難、違約（如利息或本金支付之延滯或不償付）、債務人將進入破產或其他財務重整之可能性大增及由於財務困難而使該金融資產之活絡市場消失等。

針對應收帳款個別評估未有減損後，另再以組合基礎評估減損。應收款組合之客觀減損證據可能包含本公司過去收款經驗、該組合超過平均授信期間之延遲付款增加情況以及與應收款拖欠有關之全國性或區域性經濟情勢變化。

以攤銷後成本衡量之金融資產，認列之減損損失金額係該資產之帳面金額與估計未來現金流量按該金融資產原始有效利率折現之現值間之差額。

以成本衡量之金融資產，認列之減損損失金額係該資產之帳面金額與估計未來現金流量按該金融資產之相似資產市場報酬率折現之現值間之差額。該減損損失於後續期間不得迴轉。

所有金融資產之減損損失係直接自金融資產之帳面金額中扣除，惟應收帳款係藉由備抵帳戶調降其帳面金額。當判斷應收帳款無法收回時，係沖銷備抵帳戶。原先已沖銷而後續收回之款項則貸記備抵帳戶。備抵帳戶帳面金額之變動認列於損益。

2.金融負債及權益工具

(1)透過損益按公允價值衡量之金融負債

此類金融負債係指持有供交易或指定為透過損益按公允價值衡量之金融負債。

持有供交易之金融負債係因其取得或發生之主要目的為短期內出售或再買回。持有供交易金融負債以外之金融負債，本公司於下列情況之一，於原始認列時指定為透過損益按公允價值衡量：

- ①消除或重大減少因採用不同基礎衡量資產或負債並認列相關之利益及損失，而產生之衡量或認列不一致。
- ②金融負債係以公允價值基礎評估績效。
- ③混合工具含嵌入式衍生工具。

此類金融負債於原始認列時係按公允價值衡量，交易成本於發生時認列為損益；後續評價按公允價值衡量，再衡量產生之利益或損失(包含相關利息支出)認列為損益，並列報於營業外收入及支出項下之其他利益及損失。

優盛醫學科技股份有限公司個體財務報告附註(續)

透過損益按公允價值衡量之金融負債若屬出售借入公允價值無法可靠衡量之無報價權益投資且須交付該權益投資之義務者，以成本衡量，並列報於「以成本衡量之金融負債」。

(2)其他金融負債

金融負債非屬持有供交易且未指定為透過損益按公允價值衡量者(包括其他應付款)，原始認列時係按公允價值加計直接可歸屬之交易成本衡量；後續評價採有效利率法以攤銷後成本衡量。未資本化為資產成本之利息費用列報於營業外收入及支出項下之財務成本。

(七)存 貨

存貨係以成本與淨變現價值孰低衡量。成本包括使其達可供使用的地點及狀態所發生之取得、產製或加工成本及其他成本，並採加權平均法計算。製成品及在製品存貨之成本包括依適當比例按正常產能分攤之製造費用。

淨變現價值係指正常營業下之估計售價減除估計完工尚需投入之估計成本及完成出售所需之銷售費用後之餘額。

(八)投資子公司

於編製個體財務報告時，本公司對具控制力之被投資公司係採權益法評價。在權益法下，個體財務報告當期損益及其他綜合損益與合併基礎編製之財務報告中當期損益及其他綜合損益歸屬於母公司業主之分攤數相同，且個體財務報告業主權益與合併基礎編製之財務報告中歸屬於母公司業主之權益相同。

本公司對子公司所有權權益之變動，未導致喪失控制者，作為與業主間之權益交易處理。

(九)不動產、廠房及設備

1.認列與衡量

不動產、廠房及設備之認列及衡量係採成本模式，依成本減除累計折舊與累計減損後之金額衡量。成本包含可直接歸屬於取得資產之支出。自建資產成本包含原料及直接人工、任何其他使資產達預計用途之可使用狀態的直接可歸屬成本、拆卸與移除該項目及復原所在地點之成本，以及符合要件資產資本化之借款成本。此外，成本亦包含因外幣計價之不動產、廠房及設備採購屬現金流量避險有效而自權益轉入之部分。另為整合相關設備功能而購入之軟體亦資本化為該設備成本之一部分。

當不動產、廠房及設備包含不同組成部分，且相對於該項目之總成本若屬重大而採用不同之折舊率或折舊方法較為合宜時，則視為不動產、廠房及設備之單獨項目(主要組成部分)處理。

不動產、廠房及設備之處分損益，係由不動產、廠房及設備之帳面金額與處分價款之差額決定，並以淨額認列於損益項下之「其他利益及損失」。

優盛醫學科技股份有限公司個體財務報告附註(續)

2.後續成本

若不動產、廠房及設備項目後續支出所預期產生之未來經濟效益很有可能流入本公司且其金額能可靠衡量，則該支出認列為該項目帳面金額之一部分，被重置部分之帳面金額則予以除列。不動產、廠房及設備之日常維修成本於發生時認列為損益。

3.折 舊

折舊係依資產成本減除殘值後按估計耐用年限採直線法計算，並依資產之各別重大組成部分評估，若一組成部分之耐用年限不同於資產之其他部分，則此組成部分應單獨提列折舊。折舊之提列認列為損益。

租賃資產之折舊若可合理確認本公司將於租賃期間屆滿時取得所有權，則依其耐用年限提列；其餘租賃資產係依租賃期間及其耐用年限兩者較短者提列。

土地無須提列折舊。

當期及比較期間之估計耐用年限如下：

(1)房屋及建築	5~50年
(2)機器設備	3~6年
(3)模具設備	1~3年
(4)其他設備	1~5年

本公司至少於每一年度報導日檢視折舊方法、耐用年限及殘值，若預期值與先前之估計不同時，於必要時適當調整，該變動按會計估計變動規定處理。

(十)無形資產

1.其他無形資產

本公司取得其他無形資產係以成本減除累計攤銷與累計減損衡量之。

2.後續支出

後續支出僅於可增加相關特定資產的未來經濟效益時，方可將其資本化。所有其他支出於發生時認列於損益。

3.攤 銷

攤銷時係以資產成本減除殘值後金額為可攤銷金額。

除商譽及非確定耐用年限無形資產外，無形資產自達可供使用狀態起，依下列估計耐用年限採直線法攤銷，攤銷數認列於損益：

專利、商標及技術權利金	5年
電腦軟體	1~3年

本公司至少於每一年度報導日檢視無形資產之殘值、攤銷期間及攤銷方法，若有變動，視為會計估計變動。



優盛醫學科技股份有限公司個體財務報告附註(續)

(十一)非金融資產減損

針對存貨、遞延所得稅資產及員工福利產生之資產以外之非金融資產，本公司於每一報導日評估是否發生減損，並就有減損跡象之資產估計其可回收金額。若無法估計個別資產之可回收金額，則本公司估計該項資產所屬現金產生單位之可回收金額以評估減損。

可回收金額為個別資產或現金產生單位之公允價值減出售成本與其使用價值孰高者。個別資產或現金產生單位之可回收金額若低於帳面金額，則將該個別資產或現金產生單位之帳面金額調整減少至可回收金額，並認列減損損失。減損損失係立即認列於當期損益。

本公司於每一報導日重新評估是否有跡象顯示，商譽以外之非金融資產於以前年度所認列之減損損失可能已不存在或減少。若用以決定可回收金額之估計有任何改變，則迴轉減損損失，以增加個別資產或現金產生單位之帳面金額至其可回收金額，惟不超過以前年度該個別資產或現金產生單位未認列減損損失之情況下減除應提列折舊或攤銷後之帳面金額。

(十二)負債準備

負債準備之認列係因過去事件而負有現時義務，使本公司未來很有可能需要流出具經濟效益之資源以清償該義務，且該義務之金額能可靠估計。負債準備係以反映目前市場對貨幣時間價值及負債特定風險評估之稅前折現率予以折現，折現之攤銷則認列為利息費用。

保固負債準備係於銷售商品或服務時認列，該項負債準備係根據歷史保固資料及所有可能結果按其相關機率加權衡量。

(十三)收入認列

正常活動中銷售商品所產生之收入，係考量退回、商業折扣及數量折扣後，按已收或應收對價之公允價值衡量。收入係俟具說服力之證據存在(通常為已簽訂銷售協議)、所有權之重大風險及報酬已移轉予買方、價款很有可能收回、相關成本與可能之商品退回能可靠估計、不持續參與商品之管理及收入金額能可靠衡量時加以認列。若折扣很有可能發生且金額能可靠衡量時，則於銷售認列時予以認列作為收入之減項。

風險及報酬移轉之時點係視銷售合約個別條款而定。外銷交易主要採起運點交貨，風險及報酬係於港口將貨品運裝上船時移轉予買方；對於內銷交易，風險及報酬則通常於商品送達客戶倉庫驗收時移轉。

優盛醫學科技股份有限公司個體財務報告附註(續)

(十四)員工福利

1.確定提撥計畫

確定提撥退休金計畫之提撥義務係於員工提供勞務期間內認列為損益項下之員工福利費用。

2.確定福利計畫

非屬確定提撥計畫之退職福利計畫為確定福利計畫。本公司在確定福利退休金計畫下之淨義務係分別針對各項福利計畫以員工當期或過去服務所賺得之未來福利金額折算為現值計算。任何計畫資產的公允價值均予以減除。折現率係以到期日與本公司淨義務期限接近且計價幣別與預期支付福利金相同之政府公債之市場殖利率於財務報導日之利率為主。

企業淨義務每年由合格精算師以預計單位福利法精算。當計算結果對本公司有利時，認列資產係以未來得以從該計畫退還之資金或減少未來對該計畫之提撥等方式所可獲得經濟效益現值之總額為限。計算經濟效益現值時應考量任何適用於本公司任何計畫之最低資金提撥需求。一項效益若能在計畫期間內或計畫負債清償時實現，對本公司而言，即具有經濟效益。

當計畫內容之福利改善，因員工過去服務使福利增加之部分，相關費用立即認列為損益。

淨確定福利負債(資產)之再衡量數包含(1)精算損益；(2)計畫資產報酬，但不包括包含於淨確定福利負債(資產)淨利息之金額；及(3)資產上限影響數之任何變動，但不包括包含於淨確定福利負債(資產)淨利息之金額。淨確定福利負債(資產)再衡量數認列於其他綜合損益項目下。本公司將確定福利計畫之再衡量數認列於保留盈餘。

本公司於縮減或清償發生時，認列確定福利計畫之縮減或清償損益。縮減或清償損益包括任何計畫資產公允價值之變動及確定福利義務現值之變動。

3.短期員工福利

短期員工福利義務係以未折現之基礎衡量，且於提供相關服務時認列為費用。

有關短期現金紅利或分紅計畫下預期支付之金額，若係因員工過去提供服務而使本公司負有現時之法定或推定支付義務，且該義務能可靠估計時，將該金額認列為負債。

(十五)所得稅

所得稅費用包括當期及遞延所得稅。除與企業合併、直接認列於權益或其他綜合損益之項目相關者外，當期所得稅及遞延所得稅應認列於損益。

當期所得稅包括當年度課稅所得(損失)按報導日之法定稅率或實質性立法稅率計算之預計應付所得稅或應收退稅款及任何對以前年度應付所得稅的調整。

優盛醫學科技股份有限公司個體財務報告附註(續)

遞延所得稅係就資產及負債於財務報導目的之帳面金額與其課稅基礎之暫時性差異予以衡量認列。下列情況產生之暫時性差異不予認列遞延所得稅：

- 1.非屬企業合併之交易原始認列之資產或負債，且於交易當時不影響會計利潤及課稅所得（損失）者。
- 2.因投資子公司及合資權益所產生，且很有可能於可預見之未來不會迴轉者。
- 3.商譽之原始認列。

遞延所得稅係以預期資產實現或負債清償當期之稅率衡量，並以報導日之法定稅率或實質性立法稅率為基礎。

本公司僅於同時符合下列條件時，始將遞延所得稅資產及遞延所得稅負債互抵：

- 1.有法定執行權將當期所得稅資產及當期所得稅負債互抵；且
- 2.遞延所得稅資產及遞延所得稅負債與下列由同一稅捐機關課徵所得稅之納稅主體之一有關；
  - (1)同一納稅主體；或
  - (2)不同納稅主體，惟各主體意圖在重大金額之遞延所得稅資產預期回收及遞延所得稅負債預期清償之每一未來期間，將當期所得稅負債及資產以淨額基礎清償或同時實現資產及清償負債。

對於未使用之課稅損失及未使用所得稅抵減遞轉後期與可減除暫時性差異，在很有可能有未來課稅所得可供使用之範圍內，認列為遞延所得稅資產。並於每一報導日予以重評估，就相關所得稅利益非屬很有可能實現之範圍內予以調減。

(十六)每股盈餘

本公司列示歸屬於本公司普通股權益持有人之基本及稀釋每股盈餘。本公司基本每股盈餘係以歸屬於本公司普通股權益持有人之損益，除以當期加權平均流通在外普通股股數計算之。稀釋每股盈餘則係將歸屬於本公司普通股權益持有人之損益及加權平均流通在外普通股股數，分別調整所有潛在稀釋普通股之影響後計算之。

(十七)部門資訊

本公司已於合併財務報告揭露部門資訊，因此個體財務報告不揭露部門資訊。

五、重大會計判斷、估計及假設不確定性之主要來源

管理階層依「證券發行人財務報告編製準則」編製本個體財務報告時，必須作出判斷、估計及假設，其將對會計政策之採用及資產、負債、收益及費用之報導金額有所影響。實際結果可能與估計存有差異。

管理階層持續檢視估計及基本假設，會計估計變動於變動期間及受影響之未來期間予以認列。

優盛醫學科技股份有限公司個體財務報告附註(續)

對於假設及估計之不確定性中，存有重大風險將於次一年度造成重大調整之相關資訊如下：

(一)應收帳款之減損評估

當有客觀證據顯示減損跡象時，本公司考量未來現金流量之估計。減損損失之金額係參考客戶過去拖欠記錄、分析其目前財務狀況及依據對客戶之應收帳款帳齡分析等因素，以該資產之帳面金額及估計未來現金流量按該金融資產之原始有效利率折現之現值間的差額衡量。若未來實際現金流量少於預期，可能會產生重大減損損失。減損提列情形請詳附註附註六(三)。

本公司之會計政策及揭露包含採用公允價值衡量其金融、非金融資產及負債。本公司進行獨立公允價值驗證，藉獨立來源資料使評價結果貼近市場狀態、確認資料來源係獨立、可靠、與其他資源一致以及代表可執行價格，並定期校準評價模型、進行回溯測試、更新評價模型所需輸入值及資料與其他任何必要之公允價值調整，以確保評價結果係屬合理。

本公司在衡量其資產和負債時，盡可能使用市場可觀察之輸入值。公允價值之等級係以評價技術使用之輸入值為依據歸類如下：

- 第一級：相同資產或負債於活絡市場之公開報價(未經調整)。
- 第二級：除包含於第一級之公開報價外，資產或負債之輸入參數係直接(即價格)或間接(即由價格推導而得)可觀察。
- 第三級：資產或負債之輸入參數非基於可觀察之市場資料(非可觀察參數)。

若發生公允價值各等級間之移轉事項或情況，本公司係於報導日認列該移轉。

衡量公允價值所採用假設之相關資訊請詳下列附註：

1.附註六(十七)，金融工具

六、重要會計項目之說明

(一)現金及約當現金

	<b>106.12.31</b>	<b>105.12.31</b>
現金及零用金	\$ 233	217
銀行存款	40,489	61,695
定期存款	189,934	103,864
	<b>\$ 230,656</b>	<b>165,776</b>

本公司金融資產及負債之利率風險及敏感度分析之揭露請詳附註六(十七)。

優盛醫學科技股份有限公司個體財務報告附註(續)

(二)金融資產投資

1.明細如下：

	<u>106.12.31</u>	<u>105.12.31</u>
透過損益按公允價值衡量之金融資產：		
持有供交易－非衍生金融資產	\$ <u>381,910</u>	<u>160,593</u>

本公司於民國一〇五年度，因評估以成本法衡量之被投資公司因持續虧損已明顯發生減損，故對所持有之股票投資提列5,920千元之減損損失。

本公司已於附註六(十七)揭露與金融工具相關之信用、貨幣及利率暴險。

截至民國一〇六年及一〇五年十二月三十一日，本公司之上述金融資產均未有提供作質押擔保之情形。

上述持有供交易之金融資產於民國一〇六年度及一〇五年度認列之淨利益(損失)請詳附註六(十六)。

(三)應收票據、應收帳款及其他應收款(含關係人)

	<u>106.12.31</u>	<u>105.12.31</u>
應收票據	\$ 4,532	3,349
應收帳款(含關係人)	71,792	75,312
減：備抵呆帳	<u>(6,739)</u>	<u>(8,483)</u>
	<u>\$ 69,585</u>	<u>70,178</u>
其他應收款(含關係人)	\$ 78,082	110,539
減：備抵呆帳	<u>(922)</u>	<u>(922)</u>
	<u>\$ 77,160</u>	<u>109,617</u>

本公司已逾期但未減損應收票據、應收帳款及其他應收款之帳齡分析如下：

	<u>106.12.31</u>	<u>105.12.31</u>
逾期1~90天	\$ 3,444	28,291
逾期91~180天	<u>23</u>	<u>6</u>
	<u>\$ 3,467</u>	<u>28,297</u>

本公司之應收票據、應收帳款及其他應收款備抵呆帳變動表如下：

	<u>組合評估之減損損失</u>	
	<u>106年度</u>	<u>105年度</u>
1月1日餘額	\$ 9,405	7,661
本年度提列數	-	1,744
本年度收回轉列數	<u>(1,744)</u>	<u>-</u>
12月31日餘額	<u>\$ 7,661</u>	<u>9,405</u>

優盛醫學科技股份有限公司個體財務報告附註(續)

本公司對商品銷售之授信期間係評估各銷售客戶之財務狀況及以往交易記錄決定之。於決定應收帳款及應收票據可回收性時，本公司考量應收帳款及應收票據自原始授信日至報導日信用品質之任何改變。由於歷史經驗顯示帳齡逾期超過180天之應收帳款及應收票據回收可能性極微，故本公司對於帳齡逾期超過180天之應收帳款及應收票據已認列100%備抵呆帳。對於帳齡逾期在91至180天之間之應收帳款及應收票據，其備抵呆帳係參酌銷售客戶以往付款情形及過去實際發生呆帳之經驗提列50%之備抵呆帳。

備抵呆帳評估所認列之減損為應收帳款帳面金額與預期清算回收金額之差額。本公司對該等餘額並未持有任何擔保品。

本公司認為，除上述情況外，基於歷史違約率，未逾期或逾期超過90天之應收票據及應收帳款無須提列備抵呆帳。

(四)存 貨

	<u>106.12.31</u>	<u>105.12.31</u>
原料及消耗品	\$ 117	482
在製品	1,918	1,046
製成品	5,492	10,422
在途存貨	<u>757</u>	<u>-</u>
	<u>\$ 8,284</u>	<u>11,950</u>

民國一〇六年度及一〇五年度，皆無因存貨沖減至淨變現價值而認列之存貨跌價損失及因淨變現價值增加而減少認列之銷貨成本。

截至民國一〇六年及一〇五年十二月三十一日，本公司之存貨均未有提供作質押擔保之情形。

(五)採用權益法之投資

本公司於報導日採用權益法之投資列示如下：

	<u>106.12.31</u>	<u>105.12.31</u>
子公司	<u>\$ 529,384</u>	<u>535,002</u>

1. 子公司

請參閱民國一〇六年度合併財務報告。

2. 擔 保

截至民國一〇六年及一〇五年十二月三十一日，本公司之採用權益法之投資均未有作為長期借款及融資額度擔保之情形。

優盛醫學科技股份有限公司個體財務報告附註(續)

3.本公司持有之子公司股票投資，於財務報導期間結束日對其進行減損評估測試，並以該單位之使用價值作為可回收金額之計算基礎。該等使用價值係以該單位未來五年度財務預測之折現現金流量為基礎，對於超過五年之現金流量以持平之零成長率予以外推至後續年度，民國一〇六年度及一〇五年度使用之折現率分別為9.04%及10.52%以反映相關現金產生單位之特定風險，財務預測之數值係代表管理階層對未來營運結果預期之評估，同時並考量內部與外部來源之歷史資訊。

依據民國一〇五年度之資產減損測試評估，因現金產生單位之可回收金額低於帳面金額，故認列減損損失49,501千元。

(六)取得子公司額外股權

本公司分別於民國一〇六年三月至六月間及一〇五年十一月間以現金2,015千元及1,478千元增加取得瑞盛醫學科技(股)公司之股權，使權益分別由94.125%增加至97%及由92%增加至94.125%。

本公司取得子公司額外股權對歸屬於母公司業主權益之影響如下：

	<u>106年度</u>	<u>105年度</u>
購入非控制權益之帳面金額	\$ 2,072	1,515
支付予非控制權益之對價	<u>(2,015)</u>	<u>(1,478)</u>
資本公積－實際取得或處分子公司股權價格與帳面價值差額	<u>\$ 57</u>	<u>37</u>

(七)不動產、廠房及設備

本公司民國一〇六年度及一〇五年度不動產、廠房及設備之成本、折舊及減損損失變動明細如下：

	<u>土地</u>	<u>房屋及建築</u>	<u>機器設備</u>	<u>模具設備</u>	<u>其他設備</u>	<u>總計</u>
成本或認定成本：						
民國106年1月1日餘額	\$ 209,679	107,445	1,844	9,603	1,656	330,227
增 添	-	-	52	1,472	42	1,566
處 分	<u>-</u>	<u>(219)</u>	<u>(317)</u>	<u>(3,830)</u>	<u>(80)</u>	<u>(4,446)</u>
民國106年12月31日餘額	<u>\$ 209,679</u>	<u>107,226</u>	<u>1,579</u>	<u>7,245</u>	<u>1,618</u>	<u>327,347</u>
民國105年1月1日餘額	\$ 328,438	159,715	1,770	8,593	1,686	500,202
增 添	-	-	74	1,010	198	1,282
處 分	<u>(118,759)</u>	<u>(52,270)</u>	<u>-</u>	<u>-</u>	<u>(228)</u>	<u>(171,257)</u>
民國105年12月31日餘額	<u>\$ 209,679</u>	<u>107,445</u>	<u>1,844</u>	<u>9,603</u>	<u>1,656</u>	<u>330,227</u>
折舊及減損損失：						
民國106年1月1日餘額	\$ -	30,666	878	6,024	835	38,403
本期折舊	-	2,288	442	2,811	341	5,882
處 分	<u>-</u>	<u>(219)</u>	<u>(317)</u>	<u>(3,527)</u>	<u>(80)</u>	<u>(4,143)</u>
民國106年12月31日餘額	<u>\$ -</u>	<u>32,735</u>	<u>1,003</u>	<u>5,308</u>	<u>1,096</u>	<u>40,142</u>

優盛醫學科技股份有限公司個體財務報告附註(續)

	土 地	房屋及建築	機器設備	模具設備	其他設備	總 計
民國105年1月1日餘額	\$ -	38,589	423	2,955	658	42,625
本期折舊	-	3,025	455	3,069	355	6,904
處 分	-	(10,948)	-	-	(178)	(11,126)
民國105年12月31日餘額	\$ -	<u>30,666</u>	<u>878</u>	<u>6,024</u>	<u>835</u>	<u>38,403</u>
帳面金額：						
民國106年12月31日	\$ <u>209,679</u>	<u>74,491</u>	<u>576</u>	<u>1,937</u>	<u>522</u>	<u>287,205</u>
民國105年12月31日	\$ <u>209,679</u>	<u>76,779</u>	<u>966</u>	<u>3,579</u>	<u>821</u>	<u>291,824</u>
民國105年1月1日	\$ <u>328,438</u>	<u>121,126</u>	<u>1,347</u>	<u>5,638</u>	<u>1,028</u>	<u>457,577</u>

截至民國一〇六年及一〇五年十二月三十一日已作為長期借款及融資額度擔保之明細，請詳附註八。

(八)無形資產

本公司民國一〇六年度及一〇五年度無形資產之成本、攤銷及減損損失明細如下：

成 本：	專利權及商標	技術權利金	電腦軟體	總 計
民國106年1月1日餘額	\$ 6,044	7,958	1,880	15,882
取 得	746	-	745	1,491
處 分	-	-	(449)	(449)
民國106年12月31日餘額	\$ <u>6,790</u>	<u>7,958</u>	<u>2,176</u>	<u>16,924</u>
民國105年1月1日餘額	\$ 5,857	7,958	3,081	16,896
取 得	187	-	383	570
處 分	-	-	(1,584)	(1,584)
民國105年12月31日餘額	\$ <u>6,044</u>	<u>7,958</u>	<u>1,880</u>	<u>15,882</u>
攤銷及減損損失：				
民國106年1月1日餘額	\$ 4,782	3,448	1,500	9,730
本期攤銷	695	1,592	490	2,777
處 分	-	-	(449)	(449)
民國106年12月31日餘額	\$ <u>5,477</u>	<u>5,040</u>	<u>1,541</u>	<u>12,058</u>
民國105年1月1日餘額	\$ 4,020	1,857	2,475	8,352
本期攤銷	762	1,591	609	2,962
處 分	-	-	(1,584)	(1,584)
民國105年12月31日餘額	\$ <u>4,782</u>	<u>3,448</u>	<u>1,500</u>	<u>9,730</u>



優盛醫學科技股份有限公司個體財務報告附註(續)

帳面價值：	專利權及商標	技術權利金	電腦軟體	總計
民國106年12月31日	\$ <u>1,313</u>	<u>2,918</u>	<u>635</u>	<u>4,866</u>
民國105年12月31日	\$ <u>1,262</u>	<u>4,510</u>	<u>380</u>	<u>6,152</u>
民國105年1月1日	\$ <u>1,837</u>	<u>6,101</u>	<u>606</u>	<u>8,544</u>

認列之攤銷及減損

民國一〇六年度及一〇五年度無形資產攤銷費用及減損損失分別列報於綜合損益表之下列項目：

	106年度	105年度
營業費用	\$ <u>2,777</u>	<u>2,962</u>

(九)長期借款

本公司長期借款之明細、條件與條款如下：

106.12.31				
	幣別	利率區間	到期年度	金額
無擔保銀行借款	台幣	2.241%	107	\$ 20,000
擔保銀行借款	台幣	1.66%~1.80%	108~111	349,228
減：一年內到期部分				(66,152)
合計				\$ <u>303,076</u>
尚未使用額度				\$ <u>110,772</u>
105.12.31				
	幣別	利率區間	到期年度	金額
無擔保銀行借款	台幣	2.241%	107	\$ 50,000
擔保銀行借款	台幣	1.66%	108	115,380
減：一年內到期部分				(76,152)
合計				\$ <u>89,228</u>
尚未使用額度				\$ <u>284,620</u>

本公司以資產設定抵押供銀行借款之擔保情形請詳附註八。

(十)員工福利

1.確定福利計畫

本公司確定福利義務現值與計畫資產公允價值之調節如下：

	106.12.31	105.12.31
確定福利義務之現值	\$ 16,581	21,742
計畫資產之公允價值	(7,614)	(7,483)
淨確定福利負債	\$ <u>8,967</u>	<u>14,259</u>

優盛醫學科技股份有限公司個體財務報告附註(續)

本公司員工福利負債明細如下：

	<u>106.12.31</u>	<u>105.12.31</u>
短期帶薪假負債	\$ <u>2,577</u>	<u>2,569</u>

本公司之確定福利計畫提撥至台灣銀行之勞工退休準備金專戶。適用勞動基準法之每位員工之退休支付，係依據服務年資所獲得之基數及其退休前六個月之平均薪資計算。

(1)計畫資產組成

本公司依勞動基準法提撥之退休基金係由勞動部勞動基金運用局(以下簡稱勞動基金局)統籌管理，依「勞工退休基金收支保管及運用辦法」規定，基金之運用，其每年決算分配之最低收益，不得低於依當地銀行二年定期存款利率計算之收益。

截至報導日，本公司之台灣銀行勞工退休準備金專戶餘額計7,614千元。勞工退休基金資產運用之資料包括基金收益率以及基金資產配置，請詳勞動部勞動基金運用局網站公布之資訊。

(2)確定福利義務現值之變動

本公司民國一〇六年度及一〇五年度確定福利義務現值變動如下：

	<u>106年度</u>	<u>105年度</u>
1月1日確定福利義務	\$ 21,742	28,070
當期服務成本及利息	461	864
淨確定福利負債(資產)再衡量數		
—計畫資產報酬(不含當期利息)	358	(1,185)
—因財務假設變動所產生之精算損益	-	1,192
前期服務成本及清償產生之損益	(5,980)	(2,806)
計畫支付之福利	-	(4,393)
12月31日確定福利義務	<u>\$ 16,581</u>	<u>21,742</u>

(3)計畫資產公允現值之變動

本公司民國一〇六年度及一〇五年度確定福利計畫資產公允現值之變動如下：

	<u>106年度</u>	<u>105年度</u>
1月1日計畫資產之公允價值	\$ 7,483	11,717
利息收入	102	218
淨確定福利負債(資產)再衡量數		
—計畫資產報酬(不含當期利息)	(16)	(141)
已提撥至計畫之金額	45	82
計畫已支付之福利	-	(4,393)
12月31日計畫資產之公允價值	<u>\$ 7,614</u>	<u>7,483</u>

優盛醫學科技股份有限公司個體財務報告附註(續)

(4)資產上限影響數之變動

本公司民國一〇六年度及一〇五年度確定福利計畫資產上限影響數均為零。

(5)認列為損益之費用

本公司民國一〇六年度及一〇五年度認列為損益之費用如下：

	<u>106年度</u>	<u>105年度</u>
當期服務成本	\$ 164	340
前期服務成本	(5,980)	(2,806)
淨確定福利負債(資產)之淨利息	<u>195</u>	<u>306</u>
	<u>\$ (5,621)</u>	<u>(2,160)</u>
營業成本	\$ 90	108
推銷費用	90	188
管理費用	<u>(5,801)</u>	<u>(2,456)</u>
	<u>\$ (5,621)</u>	<u>(2,160)</u>

由於民國一〇六年度及一〇五年度若干員工退休與結清年資，使本公司民國一〇六年及一〇五年十二月三十一日之確定福利退休義務分別減少5,980千元及2,806千元，並於本公司民國一〇六年度及一〇五年度之綜合損益表認列相對的縮減利益。

(6)認列為其他綜合損益之淨確定福利負債(資產)之再衡量數

本公司截至民國一〇六年度及一〇五年度累計認列於其他綜合損益之淨確定福利負債(資產)之再衡量數如下：

	<u>106年度</u>	<u>105年度</u>
1月1日累積餘額	\$ 5,693	5,545
本期認列	<u>374</u>	<u>148</u>
12月31日累積餘額	<u>\$ 6,067</u>	<u>5,693</u>

(7)精算假設

本公司於財務報導結束日用以決定確定福利義務現值之重大精算假設如下：

	<u>106.12.31</u>	<u>105.12.31</u>
折現率	1.375 %	1.375 %
未來薪資增加	未來3年0.000% 之後1.00%	未來3年0.000% 之後1.00%

本公司預計於民國一〇六年度報導日後之一年內支付予確定福利計畫之提撥金額為45千元。

確定福利計畫之加權平均存續期間為15.46年。

優盛醫學科技股份有限公司個體財務報告附註(續)

(8)敏感度分析

民國一〇六年及一〇五年十二月三十一日當採用之主要精算假設變動對確定福利義務現值之影響如下：

	對確定福利義務之影響	
	增加0.25%	減少0.25%
106年12月31日		
折現率(變動0.25%)	\$ (494)	513
未來薪資增加(變動0.25%)	379	(368)
105年12月31日		
折現率(變動0.25%)	(607)	631
未來薪資增加(變動0.25%)	454	(442)

上述之敏感度分析係基於其他假設不變的情況下分析單一假設變動之影響。實務上許多假設的變動則可能是連動的。敏感度分析係與計算資產負債表之淨確定福利負債所採用的方法一致。

本期編製敏感度分析所使用之方法與假設與前期相同。

2.確定提撥計畫

本公司之確定提撥計畫係依勞工退休金條例之規定，依勞工每月工資6%之提繳率，提撥至勞工保險局之勞工退休金個人專戶。在此計畫下本公司提撥固定金額至勞工保險局後，即無支付額外金額之法定或推定義務。

本公司民國一〇六年度及一〇五年度確定提撥退休金辦法下之退休金費用分別為3,032千元及3,322千元，已提撥至勞工保險局。

(十一)所得稅

1.本公司之所得稅費用明細如下：

	106年度	105年度
當期所得稅費用		
當期產生	\$ 3,195	11,561
調整前期之當期所得稅	516	1,384
土地增值稅	-	6,974
	<u>3,711</u>	<u>19,919</u>
遞延所得稅費用		
暫時性差異之增加	<u>285</u>	<u>(303)</u>
所得稅費用	<u>\$ 3,996</u>	<u>19,616</u>

本公司民國一〇六年度及一〇五年度皆無直接認列於權益及認列於其他綜合損益下之所得稅費用。

優盛醫學科技股份有限公司個體財務報告附註(續)

2. 本公司所得稅費用與稅前淨利之關係調節如下：

	106年度	105年度
稅前淨利	\$ 31,662	39,709
依本公司所在地國內稅率計算之所得稅	5,383	6,751
金融資產評價利益	(467)	(37)
土地免稅所得	-	(17,426)
金融資產減損損失	-	9,422
前期低估	516	1,384
土地增值稅	-	6,974
採用權益法認列子公司、關聯企業及合資損益之份額	(286)	13,357
暫時性差異	(779)	(377)
遞延所得稅費用	285	(303)
其他	(656)	(129)
	<u>\$ 3,996</u>	<u>19,616</u>

3. 遞延所得稅資產及負債

(1) 未認列遞延所得稅資產

本公司未認列為遞延所得稅資產之項目如下：

	106.12.31	105.12.31
可減除暫時性差異	\$ 1,650	1,634

(2) 已認列之遞延所得稅資產

民國一〇六年度及一〇五年度遞延所得稅資產之變動如下：

	呆帳超限	存貨跌價損失	其他	合計
<b>遞延所得稅資產：</b>				
民國106年1月1日餘額	\$ (1,308)	(808)	(481)	(2,597)
借記/(貸記)損益表	292	-	(7)	285
民國106年12月31日餘額	<u>\$ (1,016)</u>	<u>(808)</u>	<u>(488)</u>	<u>(2,312)</u>
<b>遞延所得稅資產：</b>				
民國105年1月1日餘額	\$ (971)	(808)	(515)	(2,294)
借記/(貸記)損益表	(337)	-	34	(303)
民國105年12月31日餘額	<u>\$ (1,308)</u>	<u>(808)</u>	<u>(481)</u>	<u>(2,597)</u>

4. 所得稅核定情形

本公司營利事業所得稅結算申報已奉稽徵機關核定至民國一〇四年度。

優盛醫學科技股份有限公司個體財務報告附註(續)

5.兩稅合一相關資訊如下：

本公司兩稅合一相關資訊如下：

	<u>106.12.31</u>	<u>105.12.31</u>
屬民國八十六年度以前之未分配盈餘	\$ -	-
屬民國八十七年度以後之未分配盈餘	<u>135,314</u>	<u>134,950</u>
	<u>\$ 135,314</u>	<u>134,950</u>
可扣抵稅額帳戶餘額	<u>\$ 52,473</u>	<u>52,171</u>
	<u>106年度(預計)</u>	<u>105年度(實際)</u>
對中華民國居住者盈餘分配之稅額扣抵比率	<u>38.69 %</u>	<u>39.51 %</u>

前述兩稅合一相關資訊係依據財政部民國一〇二年十月十七日台財稅第10204562810號函規定處理之金額。

總統府已於民國一〇七年二月七日頒布所得稅法修正案取消股東可扣抵稅額帳戶之設置、記載、計算及分配。前述民國一〇六年度預計稅額扣抵比率自民國一〇七年一月一日起不再適用，該等資訊僅供參考。

(十二)資本及其他權益

民國一〇六年及一〇五年十二月三十一日，本公司額定股本總額皆為1,000,000千元，每股面額10元，已發行股份皆為普通股73,316,764股。

1.資本公積

本公司資本公積餘額內容如下：

	<u>106.12.31</u>	<u>105.12.31</u>
發行股票溢價	\$ 102,897	102,897
庫藏股票交易	8,885	8,885
轉換公司債	21,201	21,201
對子公司所有權權益變動	23,847	23,847
實際取得或處分子公司股權價格與帳面價值差額	<u>182</u>	<u>125</u>
	<u>\$ 157,012</u>	<u>156,955</u>

依民國一〇一年一月修正之公司法規定，資本公積需優先填補虧損後，始得按股東原有股份之比例以已實現之資本公積發給新股或現金。前項所稱之已實現資本公積，包括超過票面金額發行股票所得之溢額及受領贈與之所得。依發行人募集與發行有價證券處理準則規定，得撥充資本之資本公積，每年撥充之合計金額，不得超過實收資本額百分之十。

優盛醫學科技股份有限公司個體財務報告附註(續)

2.保留盈餘

(1)依本公司於民國一〇五年五月三十一日經股東會修正之章程規定，公司年度總決算如有本期稅後淨利，依下列順序為之：

- 一、彌補虧損。
- 二、提存百分之十為法定盈餘公積。
- 三、依法令或相關規定就當期盈餘項下提列特別盈餘公積。
- 四、扣除前一至三款後之餘額，加計期初累計未分配盈餘及特別盈餘公積迴轉數後，由董事會擬具股東紅利分派議案提請股東會決議，按股東持股比例分派之。

本公司正處於企業成長階段，為考量公司未來資金需求及財務規劃，採平衡股利政策，以分派股票股利並保留所需資金為原則，所分配股東股利中現金股利不得低於股利總額百分之十。

分派現金股利時，就配發不足一元之畸零款，以公司其他收入處理。

(2)法定盈餘公積

依民國一〇一年一月修正之公司法規定，公司應就稅後純益提撥百分之十為法定盈餘公積，直至與資本總額相等為止。公司無虧損時，得經股東會決議，以法定盈餘公積發給新股或現金，惟以該項公積超過實收資本額百分之二十五之部分為限。

(3)特別盈餘公積

依金管會民國101年4月6日金管證發字第1010012865號令規定，本公司於分派可分配盈餘時，就當年度發生之帳列其他股東權益減項淨額，自當期損益與前期未分配盈餘補提列特別盈餘公積；屬前期累積之其他股東權益減項金額，則自前期未分配盈餘補提列特別盈餘公積不得分派。嗣後其他股東權益減項數額有迴轉時，得就迴轉部份分派盈餘。

(4)盈餘分配

本公司分別於民國一〇六年六月十三日及民一〇五年五月三十一日經股東常會決議民國一〇五年度及民國一〇四年度盈虧撥補案，民國一〇五年度除提列法定盈餘公積及特別盈餘公積外，未分派股利。相關資訊可至公開資訊觀測站查詢。

3.其他權益

	國外營運機構財務報 表換算之兌換差額
民國106年1月1日	\$ (26,199)
採用權益法之子公司之換算差額之份額	<u>(2,714)</u>
民國106年12月31日餘額	<u>\$ (28,913)</u>

優盛醫學科技股份有限公司個體財務報告附註(續)

	國外營運機構財務報 表換算之兌換差額
民國105年1月1日	\$ (6,519)
採用權益法之子公司之換算差額之份額	(19,680)
民國105年12月31日餘額	<u>\$ (26,199)</u>

(十三)每股盈餘

	106年度	105年度
<b>基本每股盈餘</b>		
歸屬於本公司普通股權益持有人之淨利	\$ <u>27,666</u>	<u>20,093</u>
普通股加權平均流通在外股數	73,317	73,317
	<u>\$ 0.38</u>	<u>0.27</u>
<b>稀釋每股盈餘</b>		
歸屬於本公司普通股權益持有人之淨利	\$ <u>27,666</u>	<u>20,093</u>
普通股加權平均流通在外股數	73,317	73,317
具稀釋作用之潛在普通股之影響		
員工股票酬勞之影響	161	210
普通股加權平均流通在外股數 (調整稀釋性潛在普通股影響數後)	73,478	73,527
	<u>\$ 0.38</u>	<u>0.27</u>

(十四)員工及董事、監察人酬勞

依本公司章程規定，年度如有獲利，應提撥1%至15%為員工酬勞及不高於2.5%為董事及監察人酬勞。但公司尚有累積虧損時，應預先保留彌補數額。前項員工酬勞發給股票或現金之對象，包括符合一定條件之從屬公司員工。

本公司民國一〇六年度及一〇五年度員工酬勞估列金額分別為1,681千元及2,514千元，董事及監察人酬勞估列金額分別為286千元及739千元，係以本公司各該段期間之稅前淨利扣除員工及董事、監察人酬勞前之金額乘上本公司章程所訂之員工酬勞及董事及監察人酬勞分派成數為估計基礎，並列報為民國一〇六年度及一〇五年度之營業成本或營業費用，相關資訊可至公開資訊觀測站查詢。前述董事會決議分派之員工及董事、監察人酬勞金額與本公司民國一〇六年度及一〇五年度個體財務報告估列金額並無差異。

(十五)收入

本公司民國一〇六年度及一〇五年度之收入明細如下：

	106年度	105年度
商品銷售	\$ <u>721,668</u>	<u>659,387</u>



優盛醫學科技股份有限公司個體財務報告附註(續)

(十六)營業外收入及支出

1.其他收入

本公司民國一〇六年度及一〇五年度之其他收入明細如下：

	<u>106年度</u>	<u>105年度</u>
利息收入	\$ 5,702	4,994
租金收入	245	3,939
壞帳迴轉利益	1,744	-
其他	<u>12,554</u>	<u>7,608</u>
	<u>\$ 20,245</u>	<u>16,541</u>

2.其他利益及損失

本公司民國一〇六年度及一〇五年度之其他利益及損失明細如下：

	<u>106年度</u>	<u>105年度</u>
外幣兌換損失	\$ (13,186)	(5,584)
透過損益按公允價值衡量之金融資產淨利益	2,745	216
處分不動產、廠房及設備利益	-	151,447
減損損失	<u>-</u>	<u>(55,421)</u>
	<u>\$ (10,441)</u>	<u>90,658</u>

3.財務成本

本公司民國一〇六年度及一〇五年度之財務成本明細如下：

	<u>106年度</u>	<u>105年度</u>
利息費用－銀行借款	<u>\$ 5,219</u>	<u>7,695</u>

(十七)金融工具

1.信用風險

(1)信用風險之暴險

金融資產之帳面金額代表最大信用暴險金額。

(2)信用風險集中情況

本公司於民國一〇六年及一〇五年十二月三十一日，對前十大客戶之信用風險集中情形分別佔應收款項總額及47%及37%。

優盛醫學科技股份有限公司個體財務報告附註(續)

2.流動性風險

下表為金融負債之合約到期日，包含估計利息但不包含淨額協議之影響。

	帳面金額	合 約 現金流量	6個月 以內	6-12個月	1-2年	2-5年以上
<b>106年12月31日</b>						
非衍生金融負債						
無擔保銀行借款	\$ 20,000	20,131	20,131	-	-	-
擔保銀行借款	349,228	364,757	25,933	25,770	69,048	244,006
應付票據、應付帳款及其他應付款(含關係人)	48,115	48,115	48,115	-	-	-
	<u>\$ 417,343</u>	<u>433,003</u>	<u>94,179</u>	<u>25,770</u>	<u>69,048</u>	<u>244,006</u>
<b>105年12月31日</b>						
非衍生金融負債						
無擔保銀行借款	\$ 50,000	51,027	10,541	20,355	20,131	-
擔保銀行借款	115,380	117,589	23,911	23,714	46,839	23,125
應付票據、應付帳款及其他應付款(含關係人)	28,053	28,053	28,053	-	-	-
	<u>\$ 193,433</u>	<u>196,669</u>	<u>62,505</u>	<u>44,069</u>	<u>66,970</u>	<u>23,125</u>

本公司並不預期到期日分析之現金流量發生時點會顯著提早或實際金額會有顯著不同。

3.市場風險

(1)匯率風險

本公司暴露於重大外幣匯率風險之金融資產及負債如下：

	106.12.31			105.12.31		
	外幣	匯率	台幣	外幣	匯率	台幣
<u>金融資產</u>						
<u>貨幣性項目</u>						
美金：台幣	\$ 5,268	29.7600	156,776	6,655	32.2500	214,624
歐元：台幣	27	35.5700	960	22	33.9000	746
人民幣：台幣	26,299	4.5700	120,186	11,770	4.6170	54,342
瑞士法郎：台幣	23	30.4550	700	-	-	-
日幣：台幣	-	-	-	37	0.2756	10
<u>金融負債</u>						
<u>貨幣性項目</u>						
美金：台幣	853	29.7600	25,385	805	32.2500	25,961
瑞士法郎：台幣	2	30.4550	61	61	31.5250	1,923
人民幣：台幣	6,163	4.5700	28,165	3,615	4.617	16,690

優盛醫學科技股份有限公司個體財務報告附註(續)

本公司之匯率風險主要來自於以外幣計價之現金及約當現金、應收帳款及其他應收款、借款、應付帳款及其他應付款等，於換算時產生外幣兌換損益。於民國一〇六年及一〇五年十二月三十一日當新台幣相對於各主要貨幣貶值1%，而其他所有因素維持不變之情況下，民國一〇六年度及一〇五年度之稅後淨利將分別增加2,250千元及2,251千元。兩期分析係採用相同基礎。

由於本公司功能性貨幣種類繁多，故採彙整方式揭露貨幣性項目之兌換損益之資訊，民國一〇六年及一〇五年十二月三十一日外幣兌換損益(含已實現及未實現)分別為損失13,186千元及5,584千元。

(2)利率風險

本公司之金融資產及金融負債利率暴險於本附註之流動性風險管理說明。

下列敏感度分析係依衍生及非衍生工具於報導日之利率暴險而決定。對於浮動利率負債，其分析方式係假設報導日流通在外之負債金額於整年度皆流通在外。本公司內部向主要管理階層報告利率時所使用之變動率為利率增加或減少100基本點，此亦代表管理階層對利率之合理可能變動範圍之評估。

若利率增加100基本點，在所有其他變數維持不變之情況下，本公司民國一〇六年度及一〇五年度之淨利將減少2,810千元及4,204千元，主係因本公司之變動利率借款所致。

4.公允價值資訊

(1)金融工具之種類及公允價值

本公司對於放款及應收款及按攤銷後成本衡量之金融負債因帳面金額為公允價值之合理近似值，及以成本衡量之金融資產因於活絡市場無報價且公允價值無法可靠衡量，故無須揭露公允價值資訊；除前述者外，本公司金融資產及金融負債之帳面金額及公允價值列示如下：

	106.12.31				
	帳面金額	公允價值			合計
第一級		第二級	第三級		
透過損益按公允價值衡量之金融資產					
持有供交易	\$ 381,910	381,910	-	-	381,910
放款及應收款					
現金及約當現金	\$ 230,656	-	-	-	-
應收票據、應收帳款及其他應收款 (含關係人)	146,745	-	-	-	-
受限制資產(帳列其他流動資產)	638	-	-	-	-
存出保證金(帳列其他非流動資產)	1,628	-	-	-	-
小計	\$ 379,667	-	-	-	-

優盛醫學科技股份有限公司個體財務報告附註(續)

	106.12.31				
	帳面金額	公允價值			合計
		第一級	第二級	第三級	
按攤銷後成本衡量之金融負債					
應付票據、應付帳款及其他應付款 (含關係人)	\$ 48,115	-	-	-	-
長期借款(含一年內到期部分)	369,228	-	-	-	-
存入保證金(帳列其他非流動負債)	8	-	-	-	-
小計	<u>\$ 417,351</u>	<u>-</u>	<u>-</u>	<u>-</u>	<u>-</u>
	105.12.31				
	帳面金額	公允價值			合計
		第一級	第二級	第三級	
透過損益按公允價值衡量之金融資產					
持有供交易	\$ 160,593	160,593	-	-	160,593
放款及應收款					
現金及約當現金	\$ 165,776	-	-	-	-
應收票據、應收帳款及其他應收款 (含關係人)	179,795	-	-	-	-
受限制資產(帳列其他流動資產)	634	-	-	-	-
存出保證金(帳列其他非流動資產)	2,591	-	-	-	-
小計	<u>\$ 348,796</u>	<u>-</u>	<u>-</u>	<u>-</u>	<u>-</u>
按攤銷後成本衡量之金融負債					
應付票據、應付帳款及其他應付款 (含關係人)	\$ 28,053	-	-	-	-
長期借款(含一年內到期部分)	165,380	-	-	-	-
存入保證金(帳列其他非流動負債)	8	-	-	-	-
小計	<u>\$ 193,441</u>	<u>-</u>	<u>-</u>	<u>-</u>	<u>-</u>

(2)非按公允價值衡量金融工具之公允價值評價技術

本公司估計非按公允價值衡量之工具所使用之方法及假設如下：

現金及約當現金、應收款項、受限制資產、應付款項及存入保證金等金融工具，其到期日甚近或未來收付價格與帳面金額相近，故以其報導日之帳面金額估計其公允價值。

(3)按公允價值衡量金融工具之公允價值評價技術

(3.1)非衍生金融工具

金融工具如有活絡市場公開報價時，則以活絡市場之公開報價為公允價值。主要交易所及經判斷為熱門券之中央政府債券櫃台買賣中心公告之市價，皆屬上市(櫃)權益工具及有活絡市場公開報價之債務工具公允價值之基礎。

## 優盛醫學科技股份有限公司個體財務報告附註(續)

若能及時且經常自交易所、經紀商、承銷商、產業公會、訂價服務機構或主管機關取得金融工具之公開報價，且該價格代表實際且經常發生之公平市場交易者，則該金融工具有活絡市場公開報價。如上述條件並未達成，則該市場視為不活絡。一般而言，買賣價差甚大、買賣價差顯著增加或交易量甚少，皆為不活絡市場之指標。

①本公司持有之金融工具如屬有活絡市場者，其公允價值依類別及屬性列示如下：

上市(櫃)公司股票等係具標準條款與條件並於活絡市場交易之金融資產及金融負債，其公允價值係分別參照市場報價決定。

除上述有活絡市場之金融工具外，其餘金融工具之公允價值係以評價技術或參考交易對手報價取得。透過評價技術所取得之公允價值可參照其他實質上條件及特性相似之金融工具之現時公允價值、現金流量折現法或以其他評價技術，包括以報導日可取得之市場資訊運用模型計算而得(例如櫃買中心參考殖利率曲線、Reuters商業本票利率平均報價)。

②本公司持有之金融工具如屬無活絡市場者，其公允價值依類別及屬性列示如下：

無公開報價之權益工具：係使用市場可比公司法估算公允價值，其主要假設係以被投資者之估計稅前息前折舊攤銷前盈餘及可比上市(櫃)公司市場報價所推導之盈餘乘數為基礎衡量。該估計數已調整該權益證券缺乏市場流通性之折價影響。

### (4)各等級間的移轉

本公司於民國一〇六年度及一〇五年度其公允價值之評價技術並無變動，此外，於民國一〇六年度及一〇五年度並無各等級間移轉之情形。

## (十八)財務風險管理

### 1.概要

本公司因金融工具之使用而暴露於下列風險：

- (1)信用風險
- (2)流動性風險
- (3)市場風險

本附註表達本公司上述各項風險之暴險資訊、本公司衡量及管理風險之目標、政策及程序。進一步量化揭露請詳個體財務報告各項附註。

優盛醫學科技股份有限公司個體財務報告附註(續)

2.風險管理架構

本公司之風險管理政策之建置係為辨認及分析本公司所面臨之風險及設定適當風險限額及控制，並監督風險及風險限額之遵循。風險管理政策及系統係定期覆核以反映市場情況及本公司運作之變化。本公司透過訓練、管理準則及作業程序，以發展有紀律且具建設性之控制環境，使所有員工了解其角色及義務。

3.信用風險

信用風險係本公司因客戶或金融工具之交易對手無法履行合約義務而產生財務損失之風險，主要來自於本公司應收客戶之帳款及證券投資。

(1)應收帳款及其他應收款

本公司之信用風險暴險主要受每一客戶個別狀況影響，為減低信用風險，本公司持續地評估客戶之財務狀況，必要時會要求對方提供擔保或保證。本公司仍定期評估應收帳款回收之可能性並提列備抵呆帳。

本公司設置有備抵呆帳帳戶以反映對應收帳款及其他應收款及投資已發生損失之估計。備抵帳戶主要組成部分包含了與個別重大暴險相關之特定損失組成部分及為了相似資產群組之已發生但尚未辨認之損失所建立之組合損失組成部分。組合損失備抵帳戶係根據相似金融資產之歷史付款統計資料決定。

(2)投 資

銀行存款、固定收益投資及其他金融工具之信用風險，係由本公司財務部門衡量並監控。由於本公司之交易對象及履約他方均係信用良好之銀行及具投資等級以上之金融機構、公司組織及政府機關，無重大之履約疑慮，故無重大之信用風險。

(3)保 證

本公司政策規定僅能提供財務保證予有業務往來之公司及直接或間接持股超過百分之五十之公司。截至民國一〇六年及一〇五年十二月三十一日，本公司對直接或間接持股超過百分之五十之公司背書保證之情形，請詳附註七(二)、附註十三(一)。

4.流動性風險

流動性風險係本公司無法交付現金或其他金融資產以清償金融負債及履行相關義務之風險。本公司管理流動性之方法係盡可能確保本公司在一般及具壓力之情況下，皆有足夠之流動資金以支應到期之負債，而不致發生不可接受之損失或使本公司之聲譽遭受到損害之風險。

另外，本公司於民國一〇六年及一〇五年十二月三十一日，未使用之借款額度共計358,253千元及513,519千元。

優盛醫學科技股份有限公司個體財務報告附註(續)

5.市場風險

市場風險係指因市場價格變動，如匯率、利率、權益工具價格變動，而影響本公司之收益或所持有金融工具價值之風險。市場風險管理之目標係管控市場風險之暴險程度在可承受範圍內，並將投資報酬最佳化。

(1)匯率風險

本公司暴露於非以功能性貨幣計價之銷售及採購交易所產生之匯率風險。該等交易主要之計價貨幣有歐元、美元、瑞士法郎及人民幣。

借款利息係以借款本金幣別計價。一般而言，借款幣別係與本公司營運產生之現金流量之幣別相同，主要係新台幣。

外幣計價之貨幣性資產及負債，當發生短期不平衡時，本公司係藉由以即時匯率買進或賣出外幣，以確保淨暴險保持在可接受之水準，因此並未採用避險會計。

(2)利率風險

本公司之政策係確保借款利率變動暴險，依照國際經濟情勢及市場利率走勢進行評估。

(十九)資本管理

本公司之資本管理目標係保障繼續經營之能力，以持續提供股東報酬及其他利害關係人利益，並維持最佳資本結構以降低資金成本。

為維持或調整資本結構，本公司可能調整支付予股東之股利、減資退還股東股款、發行新股或出售資產以清償負債。

民國一〇六年度本公司之資本管理策略與民國一〇五年度一致，即在維持健全的資本基礎下，藉由將債務及權益餘額最適化，確保能以合理之成本進行融資。報導日之負債資本比率如下：

	<b>106.12.31</b>	<b>105.12.31</b>
負債總額	\$ 469,008	259,388
減：現金及約當現金	(230,656)	(165,776)
淨負債(A)	238,352	93,612
權益總額(B)	1,136,723	1,111,721
資本總額(A+B)	<b>\$ 1,375,075</b>	<b>1,205,333</b>
負債資本比率(A/(A+B))	<b>17.33%</b>	<b>7.77%</b>

優盛醫學科技股份有限公司個體財務報告附註(續)

七、關係人交易

(一)關係人名稱及關係

於本個體財務報告之涵蓋期間內與本公司有交易之關係人及本公司之子公司如下：

關係人名稱	與本公司之關係
TOP UNICORN HOLDINGS LIMITED	本公司之子公司
TRANS-WORLD DEVELOPMENTS LIMITED	本公司之子公司
優盛醫療電子(上海)有限公司	本公司之子公司
互宜投資(股)公司	本公司之子公司
MEDIPRO INC.	本公司之子公司
禾藥醫學科技(股)公司	本公司之子公司
禾果醫學科技(股)公司	本公司之子公司
上海健保貿易有限公司	本公司之子公司
尚鈞醫療科技(安徽)有限公司	本公司之子公司
瑞盛醫學科技(股)公司	本公司之子公司
永安醫學(股)公司	本公司之子公司
PEAKWEALTH HOLDINGS LIMITED	本公司之子公司
RMJ CO. LTD.	本公司之子公司
Rossmax Swiss GmbH	本公司之子公司
勝霖藥品(股)公司	本公司之子公司

(二)與關係人間之重大交易事項

1.營業收入

本公司對關係人之重大銷售金額如下：

	106年度	105年度
子公司	\$ <u>9,525</u>	<u>12,351</u>

本公司銷售予子公司之銷貨條件與一般銷售價格無顯著不同，其收款期限均為月結60~90天，收款期限與一般公司相當。關係人間之應收款項並未收受擔保品，且經評估後無須提列呆帳費用。

2.進貨

本公司向關係人進貨金額如下：

	106年度	105年度
子公司—優盛醫療電子(上海)有限公司	\$ 483,245	404,174
其他子公司	<u>3,465</u>	<u>517</u>
	\$ <u>486,710</u>	<u>404,691</u>



優盛醫學科技股份有限公司個體財務報告附註(續)

本公司向子公司進貨係採成本加成訂價，進貨價格尚無其他替代廠商可供比較；付款條件為月結30天，與一般廠商並無顯著不同。

民國一〇六年度及一〇五年度本公司提供主要原材料委託子公司生產製造，製造完成之成品完全售回本公司者，本公司未將上述金額分別計47,176千元以及44,322千元包含於進、銷貨金額中。

3. 應收關係人款項

本公司應收關係人款項明細如下：

帳列項目	關係人類別	106.12.31	105.12.31
應收帳款	子公司	\$ 1,647	5,699
其他應收款(註)	子公司－優盛醫療電子(上海)有限公司	36,515	34,233
	子公司－尚鈞醫療科技(安徽)有限公司	30,113	65,149
	子公司－禾棻醫學科技(股)公司	10,000	10,000
	其他子公司	10	-
		<u>\$ 78,285</u>	<u>115,081</u>

註：包含資金貸與關係人之金額。

4. 應付關係人款項

本公司應付關係人款項明細如下：

帳列項目	關係人類別	106.12.31	105.12.31
應付帳款	子公司－優盛醫療電子(上海)有限公司	\$ 26,064	16,289
	其他子公司	1,472	48
其他應付款	子公司	715	416
		<u>\$ 28,251</u>	<u>16,753</u>

5. 預付款項

本公司預付關係人款項明細如下：

帳列項目	關係人類別	106.12.31	105.12.31
預付款項	子公司－優盛醫療電子(上海)有限公司	\$ -	464

6. 預收款項

本公司預收關係人款項明細如下：

帳列項目	關係人類別	106.12.31	105.12.31
其他預收款	子公司	\$ 84	84

優盛醫學科技股份有限公司個體財務報告附註(續)

7.向關係人提供勞務－技術服務費收入

	交易金額	
	106年度	105年度
子公司－優盛醫療電子(上海)有限公司	\$ <u>5,794</u>	<u>5,180</u>

8.對關係人放款

本公司資金貸與關係人實際動支情形如下：

	106.12.31	105.12.31
子公司：		
禾藥醫學科技(股)公司	<u>NTD 10,000</u>	<u>NTD 10,000</u>
優盛醫療電子(上海)有限公司	<u>USD 1,000</u>	<u>RMB 6,000</u>
尚鈞醫療科技(安徽)有限公司	<u>USD 1,000</u>	<u>USD 2,000</u>

本公司資金貸與關係人係依撥款當年度本公司向金融機構短期借款之平均利率計息且均為無擔保放款，經評估後無須提列呆帳費用。

9.背書保證

本公司民國一〇六年及一〇五年十二月三十一日為子公司向銀行借款而背書保證之額度如下：

	106.12.31	105.12.31
子公司：		
優盛醫療電子(上海)有限公司	\$ 169,690	246,531
RMJ CO. LTD.	15,151	25,293
互宜投資(股)公司	18,000	18,000
優盛醫療電子(上海)有限公司、尚鈞醫療科技(安徽)有限公司(共同額度)	860	860
	<u>\$ 203,701</u>	<u>290,684</u>

10.租賃

本公司之子公司向本公司承租辦公大樓，民國一〇六年度及一〇五年度租金收入皆為153千元。收款方式係預收一年期租金，子公司預付之款項列報於預收款項項下。

(三)主要管理人員交易

主要管理人員報酬包括：

	106年度	105年度
短期員工福利	\$ 6,885	11,641
退職後福利	9,140	297
	<u>\$ 16,025</u>	<u>11,938</u>

優盛醫學科技股份有限公司個體財務報告附註(續)

八、質押之資產

本公司提供質押擔保之資產帳面價值明細如下：

資產名稱	質押擔保標的	106.12.31	105.12.31
不動產、廠房及設備	銀行借款	\$ 284,170	286,458
其他流動資產	海關保證及被投資公司融資擔保	638	634
		<u>\$ 284,808</u>	<u>287,092</u>

九、重大或有負債及未認列之合約承諾：無。

十、重大之災害損失：無。

十一、重大之期後事項

總統府已於民國一〇七年二月七日頒布所得稅法修正案將營利事業所得稅率自民國一〇七年度起由現行17%調高至20%。該稅率變動不影響民國一〇六年度帳列之當期及遞延所得稅；惟，將影響本公司未來期間之當期及遞延所得稅。若將變動後之新稅率適用於衡量民國一〇六年度所認列之暫時性差異及未使用課稅損失，將使遞延所得稅資產增加408千元。

十二、其他

員工福利、折舊、折耗及攤銷費用功能別彙總如下：

功能別 性質別	106年度			105年度		
	屬於營業 成本者	屬於營業 費用者	合計	屬於營業 成本者	屬於營業 費用者	合計
員工福利費用						
薪資費用	3,875	59,774	63,649	3,201	73,879	77,080
勞健保費用	411	5,023	5,434	386	5,466	5,852
退休金費用(註)	265	6,115	6,380	277	885	1,162
其他用人費用	233	2,134	2,367	239	2,336	2,575
折舊費用	510	5,372	5,882	788	6,116	6,904
折耗費用	-	-	-	-	-	-
攤銷費用	-	2,777	2,777	-	2,962	2,962

本公司民國一〇六年度及一〇五年度員工人數皆為86人。

註：民國一〇六年度包含退職所得8,969千元。

優盛醫學科技股份有限公司個體財務報告附註(續)

十三、附註揭露事項

(一)重大交易事項相關資訊

民國一〇六年度本公司依證券發行人財務報告編製準則之規定，應再揭露之重大交易事項相關資訊如下：

1. 資金貸與他人：

單位：新台幣千元

編號	貸出資金之公司	貸與對象	往來科目	是否為關係人	本期最高金額	期末餘額	實際動支金額	利率區間	資金貸與性質	業務往來金額	有短期融通資金必要之原因	提列備抵呆帳金額	擔保品		對個別對象與限額	資金貸與總額
													名稱	價值		
0	優盛醫學科技(股)公司	禾泰醫學科技(股)公司	其他應收款一關係人	是	20,000	10,000	10,000	2.00%	有短期融通資金之必要	-	營運週轉	-	-	-	397,853	454,689
0	優盛醫學科技(股)公司	優盛醫療電子(上海)有限公司	其他應收款一關係人	是	62,132	31,468	31,468	3.25%	有短期融通資金之必要	-	營運週轉	-	-	-	397,853	454,689
0	優盛醫學科技(股)公司	尚鈞醫療科技(安徽)有限公司	其他應收款一關係人	是	125,693	60,233	30,227	3.5%	有短期融通資金之必要	-	營運週轉	-	-	-	397,853	454,689
1	優盛醫療電子(上海)有限公司	上海健保貿易有限公司	其他應收款一關係人	是	5,934	-	-	-	有短期融通資金之必要	-	營運週轉	-	-	-	24,217	27,676

註一：0代表本公司。

註二：本公司總貸與金額以不超過本公司最近期財務報表淨值的百分之四十為限。

註三：與本公司有業務往來之公司或行號，個別貸與金額以不超過雙方間前一年度或當年度業務往來金額為限，貸與總額以不超過本公司淨值的百分之五為限。所稱業務往來金額係指雙方間進貨或銷貨金額孰高者。

註四：有短期融通資金必要之公司或行號，個別貸與金額以不超過本公司淨值百分之三十五為限，惟因公司間或與行號間有短期融通資金之必要而將資金貸與他人之總額，以不超過本公司淨值的百分之三十五為限。

2. 為他人背書保證：

單位：新台幣千元

編號	背書保證者公司名稱	被背書保證對象		對單一企業背書保證限額	本期最高背書保證餘額	期末背書保證餘額	實際動支金額	以財產擔保之背書保證金額	累計背書保證金額佔最近期財務報表淨值之比率	背書保證最高限額	屬母公司對子公司背書保證	屬子公司對母公司背書保證	屬對大陸地區背書保證
		公司名稱	關係										
0	優盛醫學科技(股)公司	RMJ CO. LTD.	3	568,362	26,820	15,151 註四	1,321	-	1.33 %	1,136,723	Y	N	N
0	優盛醫學科技(股)公司	互宜投資(股)公司	2	568,362	18,000	18,000 註五	-	-	1.58 %	1,136,723	Y	N	N
0	優盛醫學科技(股)公司	優盛醫療電子(上海)有限公司	3	568,362	304,821	169,690 註六	42,300	-	14.93 %	1,136,723	Y	N	Y
0	優盛醫學科技(股)公司	上海健保貿易有限公司	3	568,362	8,997	-	-	-	- %	1,136,723	Y	N	Y
0	優盛醫學科技(股)公司	優盛醫療電子(上海)有限公司、尚鈞醫療科技(安徽)有限公司(共同額度)	3	568,362	860	860 註七	860	-	0.08 %	1,136,723	Y	N	Y

註一：0代表本公司

註二：與本公司之關係定義如下：

2. 直接持有普通股股權超過百分之五十之子公司。

3. 母公司與子公司持有普通股股權合併計算超過百分之五十之被投資公司。

優盛醫學科技股份有限公司個體財務報告附註(續)

註三：本公司背書保證責任之總額及對單一企業背書限額，額度如下：

對外背書保證總額以不超過本公司最近期財務報表淨值百分之百為限；對單一企業背書保證限額以不超過本公司最近期財務報表淨值百分之五十，但對單一子公司背書保證額度不在此限。

註四：係向銀行簽具背書保證契約或票據之總額度為美金500千元，於民國一〇六年十二月三十一日子公司實際動撥借款之背書保證金額為日幣5,000千元。

註五：係向銀行簽具背書保證契約或票據之總額度為新台幣18,000千元。

註六：係向銀行簽具背書保證契約或票據之總額度為美金3,000千元及人民幣17,500千元，於民國一〇六年十二月三十一日子公司實際動撥借款之背書保證金額為美金500千元及人民幣6,000千元。

註七：係向銀行簽具背書保證票據之購料保證金額新台幣860千元，並提供購料存出保證票據新台幣860千元。

3. 期末持有有價證券情形(不包含投資子公司、關聯企業及合資權益部分)：

單位：新台幣千元

持有之公司	有價證券 種類及名稱	與有價證券 發行人之關係	帳列科目	期 末				備 註
				股 數	帳面金額	持股比率	公允價值	
優盛醫學科技 (股)公司	受益憑證－保德信 貨幣市場基金	-	透過損益按公允價 值衡量之金融資產 －流動	676,686.70	10,640	- %	10,640	
"	受益憑證－兆豐國 際寶鑽貨幣市場基 金	-	"	1,789,201.57	22,304	- %	22,304	
"	受益憑證－野村全 球短期收益基金	-	"	3,977,785.09	42,024	- %	42,024	
"	受益憑證－日盛貨 幣市場基金	-	"	14,629,794.23	215,460	- %	215,460	
"	受益憑證－富蘭克 林華美貨幣市場基 金	-	"	4,592,411.44	47,179	- %	47,179	
"	受益憑證－兆豐國 際人民幣貨幣市場 基金	-	"	818,816.59	42,305	- %	42,305	
"	受益憑證－中國信 託智能運動基金	-	"	200,000.00	1,998	- %	1,998	
"	股票－達楷生醫科 技(股)公司	採成本衡量之 被投資公司	以成本衡量之金融 資產－非流動	22,750.00	-	0.33 %	185	公允價值為股 權淨值
"	股票－奇美醫藥生 物科技(股)公司	"	"	30,636.00	-	1.09 %	-	"
"	股票－昱程科技 (股)公司	"	"	234,072.00	-	4.90 %	1,928	"
"	股票－百丹特生醫 (股)公司	"	"	12,000.00	-	0.15 %	-	"
互宜投資(股) 公司	股票－信音企業 (股)公司	-	透過損益按公允價 值衡量之金融資產 －流動	83,018.00	1,187	- %	1,187	
"	股票－育富電子 (股)公司	-	"	640.00	12	- %	12	
"	股票－大成不銹鋼 工業(股)公司	-	"	17,074.00	365	- %	365	
"	受益憑證－台新 1699貨幣市場基金	-	"	343,687.84	4,622	- %	4,622	
"	受益憑證－兆豐國 際寶鑽貨幣市場基 金	-	"	217,691.02	2,714	- %	2,714	
禾果醫學科技 (股)公司	受益憑證－富蘭克 林華美貨幣市場基 金	-	"	98,359.06	1,011	- %	1,011	
禾桑醫學科技 (股)公司	受益憑證－兆豐國 際人民幣貨幣市場 基金	-	"	42,565.79	2,199	- %	2,199	
瑞盛醫學科技 (股)公司	受益憑證－富蘭克 林華美貨幣市場基 金	-	"	683,860.28	7,025	- %	7,025	

優盛醫學科技股份有限公司個體財務報告附註(續)

持有之公司	有價證券種類及名稱	與有價證券發行人之關係	帳列科目	期 末				備 註
				股 數	帳面金額	持股比率	公允價值	
永安醫學(股)公司	受益憑證—富蘭克林華美貨幣市場基金	-	透過損益按公允價值衡量之金融資產—流動	734,770.40	7,549	- %	7,549	

4. 累積買進或賣出同一有價證券之金額達新台幣三億元或實收資本額百分之二十以上：無。
5. 取得不動產之金額達新台幣三億元或實收資本額百分之二十以上：無。
6. 處分不動產之金額達新台幣三億元或實收資本額百分之二十以上：無。
7. 與關係人進、銷貨之金額達新台幣一億元或實收資本額百分之二十以上者：

單位：新台幣千元

進(銷)貨之公司	交易對象名稱	關係	交易情形				交易條件與一般交易不同之情形及原因		應收(付)票據、帳款		備註
			進(銷)貨	金額	佔總進(銷)貨之比率	授信期間	單價	授信期間	餘額	佔總應收(付)票據、帳款之比率	
優盛醫學科技(股)公司	優盛醫療電子(上海)有限公司	本公司之子公司	進貨	483,245	88 %	月結30天	成本加成	無一般交易可供比較	(26,064)	(62) %	
優盛醫療電子(上海)有限公司	優盛醫學科技(股)公司	本公司之最終母公司	銷貨	(483,245)	(82) %	月結30天	成本加成	無一般交易可供比較	26,064	67 %	

8. 應收關係人款項達新台幣一億元或實收資本額百分之二十以上：無。
9. 從事衍生工具交易：無。

(二)轉投資事業相關資訊：

民國一〇六年度本公司之轉投資事業資訊如下(不包含大陸被投資公司)：

單位：新台幣千元

投資公司名稱	被投資公司名稱	所在地區	主要營業項目	原始投資金額		期末持有			被投資公司本期損益	本期認列之投資損益	備註
				本期期末	去年年底	股數	比率	帳面金額			
優盛醫學科技(股)公司	TOP UNICORN HOLDINGS LIMITED	薩摩亞	投資業	220,819	220,819	7,420,000	100.00 %	36,387	1,372	1,253	100%持股之子公司
TOP UNICORN HOLDINGS LIMITED	TRANS-WORLD DEVELOPMENTS LIMITED	薩摩亞	投資業	220,819	220,819	7,420,000	100.00 %	36,664	1,372	1,372	TOP UNICORN HOLDINGS LIMITED 100%持股之子公司
優盛醫學科技(股)公司	互宜投資(股)公司	台灣	投資業	45,000	45,000	4,500,000	100.00 %	42,519	3,083	3,120	100%持股之子公司
互宜投資(股)公司	MEDI PRO INC.	模里西斯	投資業	4,166	4,166	140,000	100.00 %	32,527	1,217	1,217	互宜投資(股)公司100%持股之子公司
互宜投資(股)公司	禾森醫學科技(股)公司	台灣	醫療器材批發零售業及國際貿易業等	6,000	6,000	600,000	100.00 %	(5,439)	2,344	2,344	互宜投資(股)公司100%持股之子公司
互宜投資(股)公司	禾果醫學科技(股)公司	台灣	醫療器材批發零售業及國際貿易業	10,000	10,000	1,000,000	100.00 %	5,171	(420)	(420)	互宜投資(股)公司100%持股之子公司
互宜投資(股)公司	瑞盛醫學科技(股)公司	台灣	一般儀器及醫療器材製造、批發及零售業等	15	15	1,000	0.025 %	18	8,428	2	採權益法評價之被投資公司
互宜投資(股)公司	勝霖藥品(股)公司	台灣	西藥零售業、化妝品零售業、醫療器材零售業及食品什貨、飲料零售業	19	19	1,000	0.0032 %	14	(17,391)	(1)	採權益法評價之被投資公司
優盛醫學科技(股)公司	瑞盛醫學科技(股)公司	台灣	一般儀器及醫療器材製造、批發及零售業等	40,293	38,278	3,880,000	97.00 %	69,088	8,428	8,105	採權益法評價之被投資公司
瑞盛醫學科技(股)公司	永安醫學(股)公司	台灣	一般儀器及醫療器材製造、批發及零售業等	10,000	10,000	1,000,000	100.00 %	9,709	1,668	1,668	瑞盛醫學科技(股)公司100%持股之子公司
優盛醫學科技(股)公司	PEAKWEALTH HOLDINGS LIMITED	英屬維京群島托拉島	投資業	12,916	12,916	434	100.00 %	10,425	3,105	3,105	100%持股之子公司

優盛醫學科技股份有限公司個體財務報告附註(續)

投資公司名稱	被投資公司名稱	所在地區	主要營業項目	原始投資金額		期末持有			被投資公司本期損益	本期認列之投資損益	備註
				本期期末	去年年底	股數	比率	帳面金額			
PEAKWEALTH HOLDINGS LIMITED	RMJ CO. LTD.	日本	醫療機器用零組件及電磁閥之開發、檢測與銷售	11,993	11,993	900	75.00 %	9,572	4,184	3,138	PEAKWEALTH HOLDINGS LIMITED採權益法評價之被投資公司
PEAKWEALTH HOLDINGS LIMITED	Rossmax Swiss GmbH	瑞士	一般儀器及醫療器材、批發貿易及零售業等	609	609	-	100.00 %	563	(34)	(34)	PEAKWEALTH HOLDINGS LIMITED100%持股之子公司
優盛醫學科技(股)公司	勝霖藥品(股)公司	台灣	西藥零售業、化妝品零售業、醫療器材零售業及食品什貨、飲料零售業	322,379	322,379	15,990,628	51.5233 %	218,193	(17,391)	(8,883)	採權益法評價之被投資公司

(三)大陸投資資訊：

1.大陸被投資公司名稱、主要營業項目等相關資訊：

單位：新台幣千元

大陸被投資公司名稱	主要營業項目	實收資本額	投資方式	本期期初自台灣匯出累積投資金額	本期匯出或收回投資金額		本期期末自台灣匯出累積投資金額	被投資公司本期損益	本公司直接或間接投資之持股比例	本期認列投資損益	期末投資帳面價值	截至本期止已匯回投資收益
					匯出	收回						
優盛醫療電子(上海)有限公司	設計、製造及銷售普通診察器械、醫用電子儀器設備、物理治療設備、臨床檢驗分析儀器、負壓吸引裝置、醫用制氣設備、吸入器、體重計、心跳計、計步器及其零配件	224,986	註(一)	224,986	-	-	224,986	2,589	100.00 %	2,589	69,191	-
上海健保貿易有限公司	電子血壓計、電子體溫計、血糖儀、血糖試紙及相關零配件之批發及進出口業務	13,710	註(二)	-	-	-	-	(8,774)	100.00 %	(8,774)	15,844	-
尚鈞醫療科技(安徽)有限公司	研發生產和銷售電子血壓計、電子體溫計、紅外耳式體溫計、紅外額式體溫計、壓縮式霧化器、超聲式霧化器及其零配件等	178,560	註(三)	178,560	-	-	178,560	(5,018)	100.00 %	(5,018)	152,772	-

註一：投資方式為透過第三地區投資設立公司再投資大陸公司。

註二：係透過大陸被投資公司轉投資。

註三：係直接投資大陸公司。

註四：本期認列投資損益欄中係依同期間經會計師查核之財務報表按權益法認列。

2.赴大陸地區投資限額：

本期期末累計自台灣匯出赴大陸地區投資金額	經濟部投審會核准投資金額	依經濟部投審會規定赴大陸地區投資限額
403,546	403,546	682,034

3.與大陸被投資公司間之重大交易事項：

本公司於民國一〇六年度與大陸被投資公司直接或間接經由第三地區所發生之重大交易事項。請詳「重大交易事項相關資訊」之說明。

十四、部門資訊

請詳民國一〇六年度合併財務報告。

六、公司及其關係企業最近年度及截至年報刊印日止，如有發生財務週轉困難情事及其對本公司財務狀況之影響：無。

### 柒、財務狀況及財務績效之檢討分析與評估風險事項

#### 一、財務狀況比較分析

單位：新台幣仟元

項 目 \ 年 度(註)	106 年 度	105 年 度	差 異	
			金 額	%
流動資產	1,736,332	1,480,736	255,596	17.26
以成本衡量之金融資產-非流動	0	0	0	0.00
不動產、廠房及設備	584,103	615,614	(31,511)	(5.12)
無形資產	23,059	28,728	(5,669)	(19.73)
其他資產	68,702	77,665	(8,963)	(11.54)
資產總額	2,412,196	2,202,743	209,453	9.51
流動負債	712,529	710,885	1,644	0.23
長期負債	306,570	110,076	196,494	178.51
其他負債	40,699	45,251	(4,552)	(10.06)
負債總額	1,059,798	866,212	193,586	22.35
股本	733,168	733,168	0	0.00
資本公積	157,012	156,955	57	0.04
保留盈餘	275,456	247,797	27,659	11.16
累積換算調整數	(28,913)	(26,199)	(2,714)	10.36
歸屬於母公司業主之權益	1,136,723	1,111,721	25,002	2.25
非控制權益	215,675	224,810	(9,135)	(4.06)
股東權益總額	1,352,398	1,336,531	15,867	1.19

增減變動說明（若增減變動未達20%者可免分析）：

1. 長期負債及負債總額：主係本期動撥中長期借款2.8億元所致。



二、財務績效分析

(一)財務績效比較分析

單位：新台幣仟元

項目 \ 年度(註)	106 年度	105 年度	增 ( 減 ) 金 額	變 動 比 例 %
營業收入淨額	3,153,344	3,127,837	25,507	0.82
營業成本	2,189,853	2,236,013	(46,160)	(2.06)
營業毛利	963,491	891,824	71,667	8.04
營業費用	948,258	1,014,194	(65,936)	(6.50)
營業利益	15,233	(122,370)	137,603	(112.45)
營業外收入及支出	22,114	117,056	(94,942)	(81.11)
繼續營業部門稅前淨利	37,347	(5,314)	42,661	(802.80)
所得稅費用	16,758	18,870	(2,112)	(11.19)
繼續營業部門稅後淨利	20,589	(24,184)	44,773	(185.1)

1. 增減變動說明：

- (1) 營業利益：本年度營業利益較去年同期增加，主係本年度營業收入較去年同期增加 0.82%，且營業費用較去年同期減少 6.05%，致本年度營業利益較去年同期增加 112.45%。
- (2) 營業外收入及支出：本年度營業外收入及支出較去年同期減少主係本年度本公司及合併公司處分不動產、廠房及設備產生淨損失 7,403 仟元，而去年同期則為處分利益 149,425 仟元，致營業外收入及支出較去年同期減少。
- (3) 繼續營業部門稅前淨利：主係本年度營業收入及銷貨毛利率均較去年同期增加，而營業費用則較去年同期下滑所致。

2. 因家用醫材市場競爭激烈，尤其陸資企業漸成氣候，又以削價方式搶奪市場，造成代工訂單流失，另子公司勝霖藥品股份有限公司，因購入 MOMO 門市後經營效益無法顯現，陸續撤除相關門市，以至本期財務績效較去年同期下滑。

3. 預期未來一年度銷售數量及其依據對公司未來財務業務之可能影響及因應計畫：本公司未編制財務預測，不適用預測財務與業務相關數字。然而公司管理階層，仍會依據產業環境、市場供需狀況，同時亦考量產能狀況與業務開發能力作整體評估設定內部目標。

三、現金流量之檢討與分析

(一)最近年度現金流量分析

單位：新台幣仟元

期初現金餘額	全年來自營業活動淨現金流量	全年現金流入量	現金剩餘(不足)數額	現金不足額之補救措施	
				投資計劃	理財計劃
507,452	(97,571)	128,913	538,794	無	無
1. 現金流量變動情形分析： 本公司 106 年度較 105 年度現金淨增加 31,342 仟元，各項營運活動現金流量變動情形如下： (1) 營業活動淨流出 97,571 仟元 (2) 投資活動淨流出 30,832 仟元 (3) 籌資活動淨流入 164,734 仟元 (4) 匯率變動對現金及約當現金之影響數：(4,989)仟元 2. 現金不足額之補救措施及流動性分析：不適用。 3. 本分析之財務資料係採用國際會計準則之合併財務報表為基礎。					

(二)未來一年現金流動性分析

單位：新台幣仟元

期初現金餘額(1)	預計全年來自營業活動淨現金流量(2)	預計全年現金流出量(3)	預計現金剩餘(不足)數額(1)+(2)-(3)	預計現金不足額之補救措施	
				投資計劃	理財計劃
538,794	80,329	(84,344)	534,779	無	無

本公司未來一年除持續投入醫療保健相關產品的研發外，為達到居家照護、遠距醫療的產業發展趨勢，經營團隊將著眼於生理參數的整合及應用面的再拓展，以「成為世界頂尖健康型態提供者者，並追求完美，永無止盡」為公司願景。另外，在連鎖通路事業群部份，未來仍將持續尋求中小型連鎖之收購合併機會，且深化通路價值，發展多面向經營模式。預計營業活動淨現金流入約80,329仟元，因擬增加固定資產及中長期銀行借款，預計全年投資及籌資活動將造成淨現金流出約84,344仟元，預計現金餘額為534,779仟元。

四、最近年度重大資本支出對財務業務之影響：無。

五、最近年度轉投資政策、其獲利或虧損之主要原因、改善計畫及未來一年投資計畫

本公司秉持「全面保健、深耕醫療」之精神，投資政策將以研發、生產與行銷相關之功能為投資標的。優盛醫療電子(上海)有限公司係以生產為主之子公司，歷經數年的成本控制及生產效率提升後，本年度已轉虧為盈。此外，在全球市場推展自有品牌，提昇產品附加價值，持續開發拓展產品線，本公司已在安徽建立第二生產基地(尚鈞醫療科技(安徽)有限公司)，以因應從單一產品的血壓計，延伸到溫度、呼吸...等多樣化的居家照護產品生產，以期提供客戶一次購足的全方位方案！

上海健保貿易有限公司則著重大陸廣大內銷市場，以推展自有品牌為主，近年來，面臨大陸電商及陸資同業競爭，致財務績效無法展現，未來將修正銷售策略，採自有品牌及代工並行，以提升市場的佔有率。

瑞盛醫學科技股份有限公司是以研發心血管疾病相關居家監測儀器為主，其中血氧濃度量測計已陸續取得包含歐洲(CE)、日本、韓國、澳洲、泰國等國家之認證，獲利持續穩定成長。

RMJ CORP. LTD.，專注於醫療器材專用零組件之開發，銷售遍及歐美日，獲利持續穩定成長中。

勝霖藥品股份有限公司自 98 年 6 月本公司接手經營以來，持續擴張版圖，惟 103 年收購 MOMO 藥粧連鎖門市，因經營績效無法顯現，以致出現虧損，未來除了在現有的產品結構下，致力提升坪效及成本與費用控管外，將因應超高齡社會的來臨，導入老年照護產品搶攻銀髮商機，此外，仍將持續尋求中小型連鎖之收購合併機會，且深化通路價值，發展多面向經營模式，以提升獲利。

Rossmax Swiss GmbH 是本公司拓展 EMEA 市場自有品牌的重要據點，肩負著行銷及業務維護責任，目前積極開拓新客戶及新興市場，預計未來透過自有品牌的行銷，將逐漸帶來獲利。

## 六、最近年度及截至年報刊印日止風險事項之分析評估

### (一) 利率、匯率變動、通貨膨脹情形對公司損益之影響及未來因應措施

#### 1. 利率變動對公司影響及未來因應措施

##### (1) 最近年度利息支出情形

單位：新台幣仟元

項目	106 年度
所得稅及利息費用前純損	47,310
本期利息支出	9,693
利息保障倍數	4.75

註：本分析之財務資料係採用國際會計準則之合併財務報表為基礎。

##### (2) 因應利率變動之具體措施

與往來銀行協議，以逐筆議價利率方式，以反應市場利率。

#### 2. 匯率損益對公司影響及未來因應措施

##### (1) 最近年度匯兌損益情形：

單位：新台幣仟元

項目	106 年度
兌換(損)益	(7,426)
營業收入淨額	3,153,344
兌換(損)益/營業收入淨額(%)	(0.24)

註：本分析之財務資料係採用國際會計準則之合併財務報表為基礎。

##### (2) 因應匯率變動之具體措施

(A) 在銀行開立外幣存款戶，匯入之貨款視實際資金之需求以及匯率之高低，決定兌換成新台幣或存入外幣存款帳戶，以適度調整外匯存款部分。

(B) 適時鎖定外匯匯率，選擇使用信用狀貨款幣別，以規避匯率波動風險。

(C) 每日蒐集匯率變動之相關資訊，充分掌握匯率趨勢，以降低匯率波動之風險。

(D) 利用進銷貨收支之貨款互相沖抵，使匯率變動自動產生一定程度之避險效果。

(E) 以買賣遠期外匯之預購、預售方式，固定進貨成本或保障出口利益。

(F) 於新台幣匯率預期升值時，保持新台幣資產或外幣負債；新台幣匯率預期貶值時，持有外幣資產或新台幣負債。

3. 通貨膨脹對公司損益之影響及未來因應措施

(1) 與供應商議價:透過採購成本的降低，使通貨膨脹的影響降至最低。

(2) 調整商品售價:在客戶能接受的範圍內提高售價，適時反應成本。

(二) 從事高風險、高槓桿投資、資金貸與他人、背書保證及衍生性商品交易之政策、獲利或虧損之主要原因及未來因應措施：

本公司對於資金貸與他人、背書保證及從事衍生性商品交易皆訂有相關作業辦法，並經董事會通過及提報股東會，相關作業皆依所訂辦法辦理。

衍生性商品交易以規避市場風險為目標、避險策略以達成能夠規避大部分市場價格風險為目的；本公司以與被避險項目公平價值變動成高度負相關之衍生性金融商品作為避險工具，並作定期評估。

(三) 未來研發計劃及預計投入之研發費用

單位：新台幣仟元

項目	最近年度研發計畫	未完成研發計畫之目前進度	預計須再投入之研發費用	預計完成量產時間	未來影響研發成功之主要因素
1	血壓產品系列設計案	設計開發階段	2,500	2019年8月	臨床測試
2	溫度產品系列設計案	設計開發階段	1,200	2018年12月	臨床測試和市場因素
3	呼吸產品系列設計案	設計開發階段	2,000	2018年12月	市場因素

(四) 國內外重要政策及法律變動對公司財務業務之影響及因應措施：

我國自 107 年起營所稅稅率調整由 17%調升為 20%，對本公司尚且無重大影響，但本公司仍將隨時注意相關法令規範，為股東爭取最大權益。

(五) 科技改變及產業變化對公司財務業務之影響及因應措施：不適用。

(六) 企業形象改變對企業危機管理之影響及因應措施：不適用。

(七) 進行併購之預期效益及可能風險及因應措施：不適用。

(八) 擴充廠房之預期效益及可能風險及因應措施：不適用。

(九) 進貨或銷貨集中所面臨之風險及因應措施：

本公司業務單位除了與客戶保持緊密關係，隨時掌握客戶公司營運狀況外，並以持續開發新客戶之方式，以期做到客戶分散，也要做到銷售國或地區的分散。本公司主要供應商為 100% 控股之子公司，因此亦無經營風險之慮。

(十) 董事、監察人或持股超過百分之十之大股東，股權之大量移轉或更換對公司之影響及風險及因應措施：最近年度，本公司之董事、監察人及大股東，並無股權大量移轉之情事，故對公司無任何影響。

(十一) 經營權之改變對公司之影響、風險及因應措施：

最近年度，本公司並無經營權改變的情事，故無相對之影響和風險。

(十二) 訴訟或非訟事件，應列明公司及公司董事、監察人、總經理、實質負責人、持股比例超過百分之十之大股東及從屬公司已判決確定或尚在繫屬中之重大訴訟、非訟或行政爭訟事件，其結果可能對股東權益或證券價格有重大影響者，應揭露其系爭事實、標的金額、訴訟開始日期、主要涉訟當事人及截至年報刊印日止之處理情形：

1. 本公司前董事長葉禾庠先生於 101 年 2 月 9 日被臺灣臺北地方法院檢察署依 100 年度偵字第 2614 號函，因涉違反證券交易法第 157 條之 1 第 1 項第 1 款為由，提起公訴。當事人已於 106 年 6 月 5 日自本公司退休。
2. 本公司客戶(萊卡環球股份有限公司)對本公司就民國98年出貨之血壓計宣稱有不良要求退貨而提起之民事訴訟，台灣高等法院已於105年5月31日宣判，本公司應給付萊卡環球股份有限公司美金壹萬貳仟捌佰伍拾陸點貳元及新台幣貳拾玖萬伍仟肆佰陸拾陸元，並自民國102年5月4日起至清償日止，按年息百分之五計算之利息。本公司已於105年7月13日將上述應給付金額(含利息)，提存至台灣臺北地方法院。另針對應付訟訴費及鑑定費，我司業已先行估列入帳。

以上訴訟事件，第 1 案係屬個人行為，第 2 案高等法院判決之主要賠償金額我司已全數提存法院，故推論無論最高法院最後裁決如何，對我司之損益影響應已不具重大性，故對本公司目前之財務及業務無立即直接之影響，目前本公司財務及業務一切營運正常。

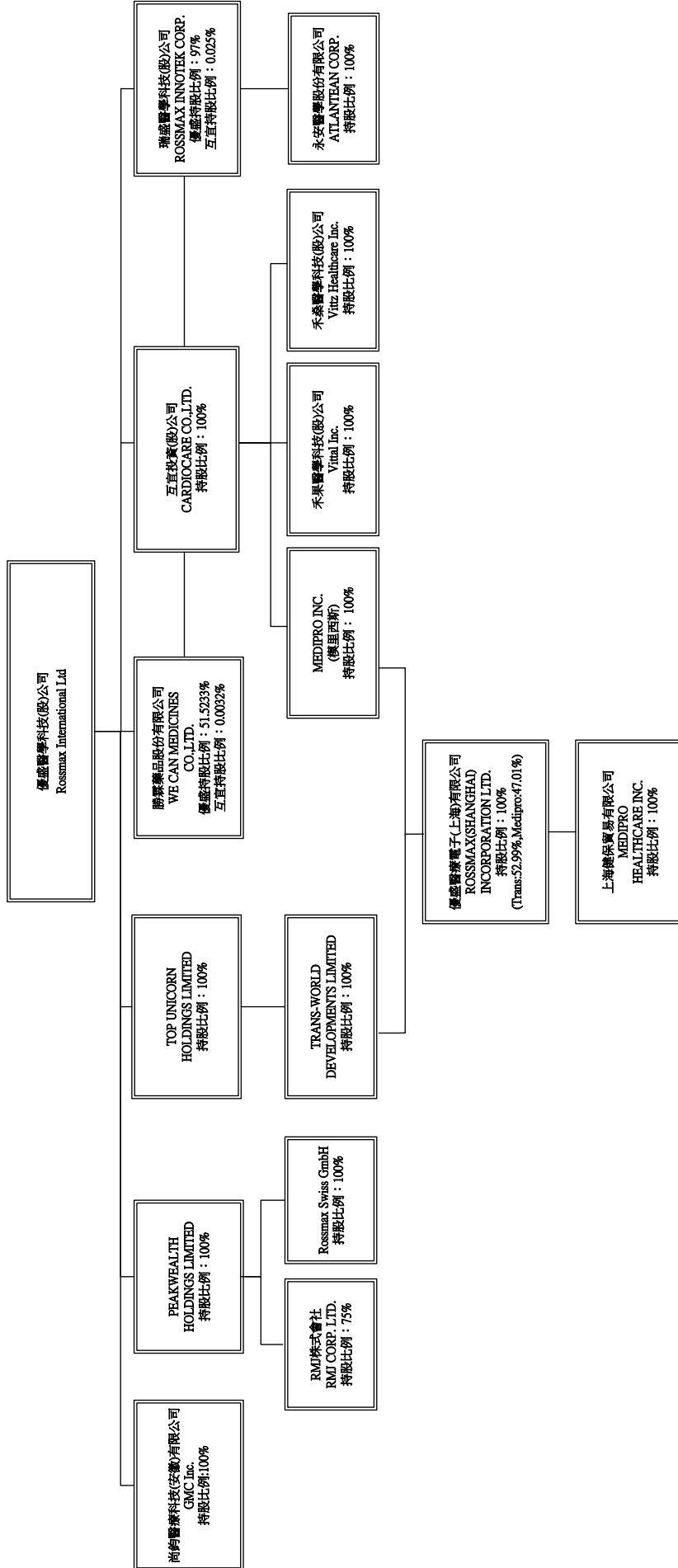
其他重要風險及因應措施：無。

七、其他重要事項：無

捌、特別記載事項：

一、關係企業相關資料

(一) 關係企業關聯圖：



(二) 各關係企業基本資料

企業名稱	成立日期	所在地	主要營業項目
TOP UNICORN HOLDINGS LIMITED	89.08.08	Offshore Chambers. P.O. Box217, Apia, Sampo	投資業
TRANS-WORLD DEVELOPMENTS LIMITED	89.08.08	Offshore Chambers. P.O. Box217, Apia, Sampo	投資業
優盛醫療電子(上海)有限公司	90.03.12	上海市嘉定區外崗鎮滬宜公路 6018 號	設計、製造及銷售普通診察器械、醫用電子儀器設備、物理治療設備、臨床檢驗分析儀器、負壓吸引裝置、醫用制氣設備、吸入器、體重計、心跳計、計步器及其零配件
互宜投資股份有限公司	91.07.03	台北市內湖區港墘路 183 號 12F	投資業
MEDIPRO INC.	90.03.15	2nd Floor, Felix House, 24Dr. Joseph Riviere Street Port Lous R.O.M.	投資業
上海健保貿易有限公司	98.04.28	上海市嘉定區外崗鎮滬宜公路 6018 號	電子血壓計、電子體溫計、血糖儀、血糖試紙及相關零配件之批發及進出口業務
瑞盛醫學科技(股)公司	93.04.02	台北市內湖區港墘路 189 號 12 樓	一般儀器及醫療器材製造、批發及零售業等
永安醫學(股)公司	98.04.06	新竹縣竹北市博愛街 789 號 1 樓	一般儀器及醫療器材製造、批發及零售業等
PEAKWEALTH HOLDINGS LIMITED	94.03.31	P.O.Box 3152 Road Town Tortola BVI	投資業
RMJ CO., LTD.	94.06.17	962-7Shimoyasumatsu Tokorozawa,Saitama 359-0024.Japan	醫療機器用零組件及電磁閥之開發、檢測及銷售
勝霖藥品(股)公司	89.04.13	台中市西屯區台灣大道四段 925 號 20 樓之 1	西藥零售業、化妝品零售業、醫療器材、食品什貨及飲料零售業
Rossmax Swiss GmbH	99.09.02	Tramstrasse 16 CH-9442 Berneck Switzerland	一般儀器及醫療器材、批發貿易及零售業等
禾藥醫學科技(股)公司	100.04.29	台北市內湖區港墘路187號2樓	醫療器材批發零售業及國際貿易業等
禾果醫學科技(股)公司	100.10.04	台北市內湖區港墘路187號2樓	醫療器材批發零售業及國際貿易業等
尚鈞醫療科技(安徽)有限公司	103.04.04	安徽省滁州市蘇滁大道 686 號	研發、生產和銷售電子血壓計、電子體溫計、紅外耳式體溫計、紅外額式體溫計、壓縮式霧化器、超聲式霧化器及其零配件

(三) 公司與關係企業之關係

關係企業名稱	與本公司之關係
TOP UNICORN HOLDINGS LIMITED	本公司之子公司
TRANS-WORLD DEVELOPMENTS LIMITED	本公司之孫公司
優盛醫療電子(上海)有限公司	本公司之孫公司持股100%之轉投資公司
互宜投資股份有限公司	本公司之子公司
MEDIPRO INC.	本公司之孫公司
上海健保貿易有限公司	本公司之曾孫公司持股100%之轉投資公司
瑞盛醫學科技(股)公司	本公司採權益法評價之被投資公司
永安醫學(股)公司	本公司採權益法評價之被投資公司之子公司
PEAKWEALTH HOLDINGS LIMITED	本公司之子公司
RMJ CORP. LTD.	本公司之子公司採權益法評價之被投資公司
勝霖藥品(股)公司	本公司之子公司
Rossmax Swiss GmbH	本公司之孫公司
禾藥醫學科技(股)公司	本公司之孫公司
禾果醫學科技(股)公司	本公司之孫公司
尚鈞醫療科技(安徽)有限公司	本公司之子公司

(四) 各關係企業投資金額與經營概況

單位：新台幣/美元/人民幣仟元；仟股

企業名稱	原始投資金額		期末持有 (106.12.31)			被投資公司 本期(損)益	本期認列之 投資(損)益
	本期期末	上期期末	股數	比 率	帳面金額		
TOP UNICORN HOLDINGS LIMITED	US7,420	US7,420	7,420	100%	36,387	NT1,372	NT1,253
TRANS-WORLD DEVELOPMENTS LIMITED	US7,420	US7,420	7,420	100%	36,664	NT1,372	NT1,372
優盛醫療電子(上海)有限公司	US7,560	US7,560	-	100%	69,191	NT2,589	NT 2,589
互宜投資股份有限公司	NT45,000	NT45,000	4,500	100%	42,519	NT 3,083	NT3,120
MEDIPRO INC.	US140	US140	140	100%	32,527	NT 1,217	NT1,217
上海健保貿易有限公司	RMB3,000	RMB3,000	-	100%	15,844	NT (8,774)	NT (8,774)
瑞盛醫學科技(股)公司	NT40,308	NT38,293	3,881	97.025%	69,106	NT 8,428	NT8,107
永安醫學(股)公司	NT10,000	NT10,000	1,000	97.025%	9,709	NT 1,668	NT1,668
PEAKWEALTH HOLDINGS LIMITED	US434	US434	0.434	100%	10,425	NT3,105	NT3,105
RMJ CORP. LTD.	US403	US403	0.900	75%	9,572	NT4,184	NT 3,138
ROSSMAX SWISS GMBH	CHF20	CHF20	-	100%	563	NT (34)	NT (34)
勝霖藥品(股)公司	NT322,398	NT322,398	15,991	51.53%	218,207	NT(17,391)	NT(8,884)
禾藥醫學科技(股)公司	NT6,000	NT6,000	600	100%	(5,439)	NT 2,344	NT2,344
禾果醫學科技(股)公司	NT10,000	NT10,000	1,000	100%	5,171	NT(420)	NT(420)
尚鈞醫療科技(安徽)有限公司	US6,000	US6,000	-	100%	152,772	NT(5,018)	NT(5,018)

(五) 關係企業營業報告書：不適用。

(六) 關係企業合併財務報表：請參閱『陸、財務概況』中之最近年度財務報告。



二、最近年度及截至年報刊印日止，私募有價證券辦理情形：無

三、最近年度及截至年報刊印日止，子公司持有或處分本公司股票情形：無

四、其他必要補充說明事項：無。

其他資訊揭露評鑑系統補充揭露事項：

(一)「財務及營運資訊透明度」項目：

行業特殊性關鍵績效指標(Key Performance Indicator, KPI)：

1. 財務指標

意義：企業財務結構與償債能力之最適化

比率	公式	目標 KPI	106 年度*	105 年度*
負債比率	負債/股東權益	<80%	78.36%	64.81%
流動比率	流動資產/流動負債	>200%	243.69%	208.29%
利息保障倍數	稅前息前淨利/本期利息支出	>0	4.75	0.55

\*本公司 2013 年 1 月 1 日起採用國際會計準則之合併財務報表計算。

2. 績效指標

意義：人員與費用之管控及創造利潤之效益

比率	公式	目標 KPI	106 年度*	105 年度*
生產力效益指標	營收/年底實際員工數(仟元)	>2,000	2,551	2,541
研發效益指標	營收/研發費(仟元)	>20	78	69
旅費效益指標	營收/旅費(仟元)	>200	320	294

\*本公司 2013 年 1 月 1 日起採用國際會計準則之合併財務報表計算。

經理人參與公司治理有關之進修與訓練：

受訓經理人	受訓課程	受訓日期	受訓時數
稽核室副理 劉芝強	運用樞紐分析與資料處理有效完成財務、稽核工作研習班	106 年 6 月 3 日	6
	合約管理執行與稽核實務研習班	106 年 10 月 27 日	6
財務部經理 張淑娟	運用樞紐分析與資料處理有效完成財務、稽核工作研習班	106 年 6 月 3 日	6
	合約管理執行與稽核實務研習班	106 年 10 月 27 日	6

(二)風險管理之組織架構：

本公司各項作業之風險管理，係依其業務性質分由不同單位負責，並由總經理及稽核室針對各業務潛在及既存之風險予以覆核，據以擬定風險導向之年度稽核計畫。各項主要風險之管理單位分述如下：

總經理：領導經營管理團隊，整合共同資源，確保共同資源投入成本最低並創造綜效；協助事業單位間之問題改善，督導各事業單位目標之達成及各項作業之落實與執行；發展構築公司目標、策略及發展計畫，並展開至子公司及事業單位，領導公司整體組織運作，以降低公司策略風險。

業務處：負責公司銷售及行銷發展方向、策略，新客戶、新市場之開發及市場規劃，掌握市場趨勢，以降低業務營運風險。

資訊部：負責規劃與整合公司資訊系統及網路架構，維護公司資訊安全，以降低資訊安全風險。

財務部：負責公司有關會計帳務、稅務及預算處理等業務，編製各項財務報告及管理報表、年度預算彙編及執行狀況管控、成本分析及比較，提供經營決策參考，以降低財務風險。

稽核室：負責本公司及子公司相關內部控制及稽核業務，協助董事會及經理人監察及覆核內部控制缺失，適時提供改進建議，以降低各項作業風險。

品質經營處：負責維持品質管理系統之有效性與適切性，持續改善品質管理系統，執行客戶抱怨及矯正與預防措施，擬定產品認證，策略執行產品上市認證申請，蒐集並導入法規要求，維持公司認證狀態，以降低質系統風險及法規風險。

(三)申請上櫃時所出具之承諾事項：

本公司無尚未完成之上櫃承諾事項。

玖、最近年度及截至年報刊印日止，如發生證券交易法第三十六條第三項第二款所定對股東權益或證券價格有重大影響之事項，亦應逐項載明：無。

# 優盛醫學科技股份有限公司



董事長：劉志平



**rossmax**  
just a heartbeat away