

股票代碼：4121

優盛醫學科技股份有限公司

個體財務報告

民國一〇二年及一〇一年十二月三十一日
(內附會計師查核報告)

公司地址：台北市內湖區港墘路189號12樓
電話：(02)2659-7888

目 錄

項 目	頁 次
一、封 面	1
二、目 錄	2
三、會計師查核報告書	3
四、資產負債表	4
五、綜合損益表	5
六、權益變動表	6
七、現金流量表	7
八、個體財務報告附註	
(一)公司沿革	8
(二)通過財務報告之日期及程序	8
(三)新發布及修訂準則及解釋之適用	8~10
(四)重大會計政策之彙總說明	11~19
(五)重大會計判斷、估計及假設不確定性之主要來源	19
(六)重要會計項目之說明	20~37
(七)關係人交易	37~40
(八)質押之資產	40
(九)重大或有負債及未認列之合約承諾	40
(十)重大之災害損失	40
(十一)重大之期後事項	40
(十二)其 他	40
(十三)附註揭露事項	
1.重大交易事項相關資訊	41~43
2.轉投資事業相關資訊	43~44
3.大陸投資資訊	44
(十四)部門資訊	44
(十五)首次採用國際財務報導準則	45~49
九、重要會計項目明細表	50~58



安侯建業聯合會計師事務所

KPMG

台北市11049信義路5段7號68樓(台北101大樓)
68F, TAIPEI 101 TOWER, No. 7, Sec. 5,
Xinyi Road, Taipei, 11049, Taiwan, R.O.C.

Telephone 電話 +886 (2) 8101 6666
Fax 傳真 +886 (2) 8101 6667
Internet 網址 www.kpmg.com.tw

會計師查核報告

優盛醫學科技股份有限公司董事會 公鑒：

優盛醫學科技股份有限公司民國一〇二年及一〇一年十二月三十一日及一〇一年一月一日之資產負債表，暨民國一〇二年及一〇一年一月一日至十二月三十一日之綜合損益表、權益變動表及現金流量表，業經本會計師查核竣事。上開個體財務報告之編製係管理階層之責任，本會計師之責任則為根據查核結果對上開個體財務報告表示意見。

本會計師係依照會計師查核簽證財務報表規則及一般公認審計準則規劃並執行查核工作，以合理確信個體財務報告有無重大不實表達。此項查核工作包括以抽查方式獲取個體財務報告所列金額及所揭露事項之查核證據、評估管理階層編製個體財務報告所採用之會計原則及所作之重大會計估計，暨評估個體財務報告整體之表達。本會計師相信此項查核工作可對所表示之意見提供合理之依據。

依本會計師之意見，第一段所述個體財務報告在所有重大方面係依照證券發行人財務報告編製準則編製，足以允當表達優盛醫學科技股份有限公司民國一〇二年及一〇一年十二月三十一日及一〇一年一月一日之財務狀況，與民國一〇二年及一〇一年一月一日至十二月三十一日之財務績效與現金流量。

安侯建業聯合會計師事務所

會計師：

簡壽暉 
邱世欽 

證券主管機關：(88)台財證(六)第18311號
核准簽證文號
民國一〇三年三月十七日

僑盛醫學科技股份有限公司

資產負債表

民國一〇二年及一〇一一年十二月三十一日及一〇一一年一月一日

單位：新台幣千元

	102.12.31		101.12.31		101.1.1	
	金額	%	金額	%	金額	%
資產						
流動資產：						
1100 現金及約當現金(附註六(一))	\$ 149,257	11	142,320	10	108,238	8
1110 遞延損益按公允價值衡量之金融資產-流動(附註六(二)及(十五))	68,032	5	106,088	8	9,298	1
1150 應收票據淨額(附註六(三))	2,998	-	9,342	1	5,967	-
1170 應收帳款淨額(附註六(三))	86,389	7	30,537	2	65,221	5
1180 應收帳款-關係人淨額(附註六(三)及七)	1,117	-	1,316	-	3,708	-
1200 其他應收款(附註六(三)及七)	6,720	-	5,754	-	23,852	2
1220 當期所得稅資產(附註六(十))	599	-	-	-	6,642	1
130X 存貨(附註六(四))	19,628	2	15,180	2	15,162	1
1410 預付款項	5,256	-	2,242	-	3,630	-
1470 其他流動資產(附註八)	3,018	-	3,841	-	5,231	-
	<u>343,014</u>	<u>25</u>	<u>316,620</u>	<u>23</u>	<u>246,949</u>	<u>18</u>
非流動資產：						
1543 以成本衡量之金融資產-非流動(附註六(二)及(十四))	15,850	2	19,000	2	19,000	2
1550 採用權益法之投資(附註六(五)及七)	509,889	38	526,154	38	534,063	41
1600 不動產、廠房及設備(附註六(六)及八)	459,616	34	487,228	36	493,767	37
1780 無形資產(附註六(七))	14,193	1	14,290	1	14,633	1
1840 遞延所得稅資產(附註六(十))	1,875	-	5,075	-	8,918	1
1990 其他非流動資產-其他	1,521	-	1,021	-	808	-
	<u>1,002,944</u>	<u>75</u>	<u>1,052,768</u>	<u>77</u>	<u>1,071,189</u>	<u>82</u>
資產總計	<u>\$ 1,345,958</u>	<u>100</u>	<u>1,369,388</u>	<u>100</u>	<u>1,318,138</u>	<u>100</u>
負債及權益						
負債：						
102.12.31 金額			101.12.31 金額		101.1.1 金額	
\$ -	-	-	-	-	476	-
7,789	1	9,373	-	-	5,801	-
22,403	2	23,261	2	40,369	3	
23,289	2	22,838	2	32,186	3	
-	-	3,115	-	-	-	
368	-	294	-	292	-	
21,561	2	15,757	1	17,011	2	
24,000	3	48,000	4	48,000	4	
43	-	42	-	936	-	
<u>99,453</u>	<u>10</u>	<u>122,680</u>	<u>9</u>	<u>145,071</u>	<u>12</u>	
100,000	7	124,000	9	72,000	5	
14,569	1	9,218	-	8,173	1	
2,066	-	2,559	-	2,129	-	
<u>116,635</u>	<u>8</u>	<u>135,777</u>	<u>9</u>	<u>82,302</u>	<u>6</u>	
<u>216,088</u>	<u>18</u>	<u>258,457</u>	<u>18</u>	<u>227,373</u>	<u>18</u>	
非流動負債：						
銀行長期借款(附註六(八))	2541		2541		2541	
應付退休金費用/應計退休金負債(附註六(九))	2640		2640		2640	
其他非流動負債	2670		2670		2670	
負債總計	<u>5451</u>		<u>5451</u>		<u>5451</u>	
權益(附註六(十一))：						
股本	3100		3100		3100	
資本公積	3200		3200		3200	
保留盈餘	3300		3300		3300	
其他權益	3400		3400		3400	
庫藏股票	3500		3500		3500	
權益總計	<u>13,400</u>		<u>13,400</u>		<u>13,400</u>	
負債及權益總計	<u>\$ 1,345,958</u>	<u>100</u>	<u>1,369,388</u>	<u>100</u>	<u>1,318,138</u>	<u>100</u>



董事長：



經理人：

(請詳閱後附個體財務報告附註)

~4~



會計主管：

優盛醫學科技股份有限公司

綜合損益表

民國一〇二年及一〇一年一月一日至十二月三十一日

單位：新台幣千元

	102年度		101年度	
	金額	%	金額	%
4000 營業收入(附註六(十三))	\$ 745,679	100	707,282	100
5000 營業成本(附註六(四))	608,013	82	538,972	76
5900 營業毛利	137,666	18	168,310	24
5910 減：未實現銷貨損益	-	-	181	-
5920 加：已實現銷貨損益	272	-	-	-
5950 營業毛利淨額	137,938	18	168,129	24
營業費用(附註七)：				
6100 推銷費用	54,134	7	64,474	9
6200 管理費用	59,109	8	67,067	9
6300 研究發展費用	32,527	4	32,736	5
營業費用合計	145,770	19	164,277	23
營業淨利	(7,832)	(1)	3,852	1
營業外收入及支出(附註六(十四))：				
7010 其他收入	30,391	4	17,513	2
7020 其他利益及損失	33,167	4	(354)	-
7050 財務成本	(2,907)	-	(2,854)	-
7070 採用權益法認列之子公司、關聯企業及合資損益之份額	(34,579)	(5)	15,896	2
	26,072	3	30,201	4
稅前淨利	18,240	2	34,053	5
7950 減：所得稅費用(附註六(十))	5,625	1	8,241	1
本期淨利	12,615	1	25,812	4
8300 其他綜合損益：				
8360 確定福利計畫精算損失	(4,806)	(1)	(511)	-
8380 採用權益法認列之子公司、關聯企業及合資之其他綜合損益份額	7,100	1	(5,135)	(1)
8399 減：與其他綜合損益組成部分相關之所得稅	-	-	-	-
8300 其他綜合損益(稅後淨額)	2,294	-	(5,646)	(1)
本期綜合損益總額	\$ 14,909	1	20,166	3
每股盈餘(附註六(十二))				
基本每股盈餘(元)	\$ 0.17		0.35	
稀釋每股盈餘(元)	\$ 0.17		0.35	

董事長：



(請詳閱後附個體財務報告附註)

經理人：



會計主管：



優盛醫學科技股份有限公司

權益變動表

民國一〇二年及一〇一年一月一日至十二月三十一日

單位：新台幣千元

	保留盈餘				合計	庫藏股	權益總計
	資本公積	法定盈餘公積	特別盈餘公積	未分配盈餘			
股本							
普通股							
股本	733,168	104,992	25,050	113,680	243,722	(7,208)	1,090,765
	-	-	-	25,812	25,812	-	25,812
	-	-	-	(474)	(474)	-	(5,646)
	-	-	-	25,338	25,338	-	20,166
	-	-	-	-	-	-	-
	-	3,148	-	(3,148)	-	-	-
民國一〇一年十二月三十一日餘額	733,168	108,140	25,050	135,870	269,060	(7,208)	1,110,931
本期淨利	-	-	-	12,615	12,615	-	12,615
本期其他綜合損益	-	-	-	(4,714)	(4,714)	-	2,294
本期綜合損益總額	-	-	-	7,901	7,901	-	14,909
其他資本公積變動：							
採用權益法認列之關聯企業及合資之變動數	-	-	-	-	-	-	18,593
盈餘指撥及分配(註)：							
提列法定盈餘公積	-	2,532	-	(2,532)	-	-	-
普通股現金股利	-	-	-	(14,563)	(14,563)	-	(14,563)
民國一〇二年十二月三十一日餘額	\$ 733,168	\$ 110,672	\$ 25,050	\$ 126,676	\$ 262,398	\$ (7,208)	\$ 1,129,870

其他權益項目

國外營運機構財務報表換算之兌換差

額

(9,398)

-

(5,172)

(5,172)

-

-

-

-

-

-

-

-

-

-

-

-

-

-

-

-

註：董監酬勞230千元及員工紅利2,302千元已於綜合損益表中扣除。



董事長：

(請詳閱後附個體財務報告附註)



會計主管：

~6~

優盛醫學科技股份有限公司

現金流量表

民國一〇二年及一〇一年一月一日至十二月三十一日

單位：新台幣千元

	102年度	101年度
營業活動之現金流量：		
本期稅前淨利	\$ 18,240	34,053
調整項目：		
收益費損項目		
折舊費用	5,726	7,070
攤銷費用	2,249	2,101
呆帳費用(轉列收入)提列數	(12,443)	12,140
透過損益按公允價值衡量金融資產及負債之淨損失(利益)	2,526	(1,936)
利息費用	2,907	2,854
利息收入	(1,829)	(1,577)
採用權益法認列之子公司、關聯企業及合資損失(利益)之份額	34,579	(15,896)
處分及報廢不動產、廠房及設備利益	(35,522)	-
金融資產減損損失	3,150	-
聯屬公司間(已)未實現利益	(272)	181
收益費損項目合計	<u>1,071</u>	<u>4,937</u>
與營業活動相關之資產/負債變動數：		
與營業活動相關之資產之淨變動：		
持有供交易之金融資產減少(增加)	35,530	(94,854)
應收票據減少(增加)	6,344	(3,375)
應收帳款(增加)減少	(43,409)	22,544
應收帳款-關係人減少	199	2,392
其他應收款(增加)減少	(966)	18,099
存貨增加	(4,448)	(18)
預付款項(增加)減少	(3,014)	1,388
其他流動資產減少	823	1,390
與營業活動相關之資產之淨變動合計	<u>(8,941)</u>	<u>(52,434)</u>
與營業活動相關之負債之淨變動：		
應付票據減少	-	(476)
應付帳款(減少)增加	(1,584)	3,572
應付帳款-關係人減少	(858)	(17,108)
其他應付款增加(減少)	510	(9,376)
負債準備及員工福利準備增加	74	2
預收款項增加(減少)	5,804	(1,254)
其他流動負債增加(減少)	1	(894)
應計退休金負債增加	545	534
與營業活動相關之負債之淨變動合計	<u>4,492</u>	<u>(25,000)</u>
與營業活動相關之資產及負債之淨變動合計	<u>(4,449)</u>	<u>(77,434)</u>
調整項目合計	<u>(3,378)</u>	<u>(72,497)</u>
營運產生之現金流入(出)	14,862	(38,444)
(支付)收取之所得稅	(6,139)	5,359
營業活動之淨現金流入(出)	<u>8,723</u>	<u>(33,085)</u>

優盛醫學科技股份有限公司

現金流量表(續)

民國一〇二年及一〇一年一月一日至十二月三十一日

單位:新台幣千元

	102年度	101年度
投資活動之現金流量：		
採權益法長期投資減少	19	324
取得不動產、廠房及設備	(1,149)	(531)
處分不動產、廠房及設備	58,557	-
取得無形資產	(2,152)	(1,758)
其他非流動資產增加	(500)	(213)
收取之利息	1,829	1,577
收取之股利	7,360	18,345
投資活動之淨現金流入	<u>63,964</u>	<u>17,744</u>
籌資活動之現金流量：		
舉借長期借款	-	76,000
償還長期借款	(48,000)	(24,000)
其他非流動負債(減少)增加	(221)	249
發放現金股利	(14,563)	-
支付之利息	(2,966)	(2,826)
籌資活動之淨現金(流出)流入	<u>(65,750)</u>	<u>49,423</u>
本期現金及約當現金增加數	6,937	34,082
期初現金及約當現金餘額	142,320	108,238
期末現金及約當現金餘額	<u>\$ 149,257</u>	<u>142,320</u>

董事長：



(請詳閱後附個體財務報告附註)

經理人：



會計主管：



優盛醫學科技股份有限公司

個體財務報告附註

民國一〇二年及一〇一年十二月三十一日

(除另有註明者外，所有金額均以新台幣千元為單位)

一、公司沿革

優盛醫學科技股份有限公司(以下稱「本公司」)於民國七十七年十一月二日奉經濟部核准設立，註冊地址為台北市內湖區港墘路189號12樓。本公司主要營業項目為醫療器材設備製造、批發或零售為主，請詳附註十四。

二、通過財務報告之日期及程序

本個體財務報告已於民國一〇三年三月十七日經董事會通過發佈。

三、新發布及修訂準則及解釋之適用

(一)尚未採用金融監督管理委員會認可之新發布及修訂準則及解釋

國際會計準則理事會(以下簡稱理事會)於民國九十八年十一月發布國際財務報導準則第九號「金融工具」，生效日為民國一〇二年一月一日(理事會於民國一〇〇年十二月將準則生效日延後至民國一〇四年一月一日，復於民國一〇二年十一月宣布刪除民國一〇四年一月一日為強制生效日之規定，以使財務報表編製者能有更充足之時間轉換至新規定，且尚未決定新生效日)。該準則業經金融監督管理委員會(以下簡稱「金管會」)認可，惟企業不得提前採用，應採用國際會計準則第三十九號「金融工具」民國九十八年版本之規定，且截至報導日止尚未公布生效日。若本公司開始適用該準則，預期將會改變對財務報告金融資產之分類及衡量。

(二)金融監督管理委員會尚未認可之新發布及修訂準則及解釋

下表彙列經理事會新發布及修訂且對本公司可能攸關，惟截至報導日止尚未經金管會認可及公布生效日之準則及解釋：

發布日	新發布或修訂準則	主要修訂內容及可能影響	理事會發布之生效日
2011.5.12及 2012.6.28	• 國際財務報導準則第10號「合併財務報表」 • 國際財務報導準則第12號「對其他個體之權益之揭露」 • 國際會計準則第27號「單獨財務報表」之修正 • 國際會計準則第28號「投資關聯企業及合資」之修正	• 2011.5.12發布一系列與合併、關聯企業及合資投資相關之新準則及修正條文，新準則提供單一控制模式以判斷及分析是否對被投資者(包括特殊目的個體)具控制能力。惟合併程序仍維持原規定及作法。 • 2012.6.28發布修訂條文闡明該等準則之過渡規定 若採用上述規定，可能會改變對部分被投資公司是否具控制之判斷，且預期將增加對子公司及關聯企業權益之揭露資訊。	2013.1.1

優盛醫學科技股份有限公司個體財務報告附註(續)

發布日	新發布或修訂準則	主要修訂內容及可能影響	理事會發布之生效日
2011.5.12	國際財務報導準則第13號「公允價值衡量」	該準則將取代其他準則及可能影響對金融及非金融項目公允價值衡量之規範，以整合為單一準則。此修正可能增加公允價值之揭露資訊。	2013.1.1
2011.6.16	國際會計準則第1號「財務報表之表達」之修正	應分別表達可重分類至損益及不損益之其他綜合損益項目。若採用前述規定，將改變綜合損益表其他綜合損益項目之表達。	2012.7.1
2011.6.16	國際會計準則第19號「員工福利」之修正	主要係刪除緩衝區法，取消現行準則允許企業將所有確定福利義務及計畫資產變動立即認列於損益之選擇，另規定前期服務成本不再攤銷而應立即認列於損益。若採用前述規定，將改變應計退休金負債及精算損益之衡量及表達。	2013.1.1
2010.1.28	國際財務報導準則第1號「首次採用國際財務報導準則」之修正	提供首次採用者對國際財務報導準則第7號「金融工具：揭露」比較期有關公允價值及流動性風險部分揭露有限度之豁免。經評估將使本公司增加對金融工具量化之相關性質揭露。	2010.7.1
2010.5.28	<ul style="list-style-type: none"> 國際財務報導準則第1號「首次採用國際財務報導準則」之修正 國際財務報導準則第3號「企業合併」之修正 國際財務報導準則第7號「金融工具：揭露」之修正 國際會計準則第1號「財務報表之表達」之修正 國際會計準則第27號「合併及單獨財務報表」之修正 國際會計準則第34號「期中財務報導」之修正 	<p>「國際財務報導之改善」，主要修正：</p> <ul style="list-style-type: none"> 修正為僅符合特定條件之非控制權益，收購者對其衡量係採公允價值或被收購者可辨認淨資產所享份額認列；其餘非控制權益均應按公允價值衡量 被收購者流通在外之權益交割股份基礎給付，若未由收購者以其股份基礎給付交易交換者，亦應採市價基礎衡量 刪除信用風險中有關若未重新協商將逾期或減損之金融資產之帳面金額、對已逾期及已減損金額所持有擔保品之公允價值等揭露規定 對中期間重要之事項及交易之揭露提供更明確之規定，並對金融工具及公允價值之揭露提供更多釋例 <p>若採用上述規定，可能會改變對部分被投資公司是否具控制之判斷，且預期將增加對子公司權益之揭露資訊。</p>	2010.7.1或2011.1.1
2010.10.7	國際財務報導準則第7號「金融工具：揭露」之修正	新增與金融資產(部分或全部未符合除列條件)移轉有關之揭露要求。此修正對本公司無重大影響。	2010.7.1

優盛醫學科技股份有限公司個體財務報告附註(續)

發布日	新發布或修訂準則	主要修訂內容及可能影響	理事會發布之生效日
2011.12.16	<ul style="list-style-type: none"> 國際會計準則第32號「金融工具：表達」之修正 國際財務報導準則第7號「金融工具：揭露」之修正 國際財務報導準則第9號「金融工具」之修正 	<p>修正金融資產及金融負債之互抵規定(提供更多判斷之指引)及相關揭露事項。經評估對本公司無重大影響。</p> <p>修正強制開始適用日(將準則生效日由2013.1.1延後至2015.1.1)及過渡揭露規定，惟理事會已於2013年11月宣布刪除2015.1.1為強制生效日之規定，以使財務報表編製者能有更充足之時間轉換至新規定。</p>	<p>2014.1.1 (表達規定)</p> <p>2013.1.1 (揭露規定)</p> <p>2015.1.1</p>
2012.5.17	<ul style="list-style-type: none"> 國際財務報導準則第1號「首次採用國際財務報導準則」之修正 國際會計準則第1號「財務報表之表達」之修正 國際會計準則第16號「不動產、廠房及設備」之修正 國際會計準則第32號「金融工具：表達」之修正 國際會計準則第34號「期中財務報導」之修正 	<p>發布「2009-2011年國際財務報導年度改善」，主要闡明財務報表比較資訊之最低要求及期中財務報導對部門資產總額之揭露規定等。故採用上述規定，將改變財務報表揭露資訊。</p>	2013.1.1
2013.5.29	<ul style="list-style-type: none"> 國際會計準則第36號「資產減損」之修正 	<p>現行準則規定，當企業商譽或非確定耐用年限無形資產之金額重大性時，須揭露各受攤現現金產生單位可回收金額之關鍵假設。此規定修正為，僅於提列或迴轉減損損失時，始應揭露該等資訊。此外，新增以公允價值減出售成本為基礎計算可回收金額者，應揭露其公允價值等級及關鍵評定假設(第二或第三等級)之規定。經評估對本公司無重大影響。</p>	2014.1.1， 得提前適用
2013.12.12	<ul style="list-style-type: none"> 國際財務報導準則第1號「首次採用國際財務報導準則」之修正 國際財務報導準則第2號「股份基礎給付」之修正 國際財務報導準則第3號「企業合併」之修正 國際財務報導準則第8號「營運部門」之修正 國際財務報導準則第13號「公允價值衡量」 國際會計準則第16號「不動產、廠房及設備」之修正 國際會計準則第38號「無形資產」之修正 國際會計準則第24號「關係人揭露」之修正 	<p>發布「2010-2012及2011-2013週期之年度改善」，主要修正：</p> <ul style="list-style-type: none"> 釐清股份基礎給付「既得條件」之定義 釐清企業合併或有對價之分類及衡量 明訂應揭露管理階層於適用彙總條件時所作之判斷 釐清以淨額基礎衡量公允價值金融工具合約之範圍 釐清關係人包括提供主要管理階層服務(KMP service)予報導個體或集團之管理個體(management entity) <p>若採用上述規定，將改變財務報表揭露資訊。</p>	2014.7.1， 得提前適用

優盛醫學科技股份有限公司個體財務報告附註(續)

四、重大會計政策之彙總說明

本個體財務報告所採用之重大會計政策彙總說明如下。除另有說明者外，下列會計政策已一致適用於本個體財務報告之所有表達期間，及為轉換至金管會認可之國際財務報導準則、國際會計準則、解釋及解釋公告(以下簡稱「金管會認可之國際財務報導準則」)目的所編製之民國一〇一年一月一日初始國際財務報導準則資產負債表。

(一) 遵循聲明

本個體財務報告係依照「證券發行人財務報告編製準則」之首份年度個體財務報告。

(二) 編製基礎

1. 衡量基礎

除下列資產負債表之重要項目外，本個體財務報告係依歷史成本為基礎編製：

- (1) 透過損益按公允價值衡量之金融工具(包括衍生金融工具)；及
- (2) 確定福利負債，係依退休基金資產加計未認列前期服務成本與未認列精算損失，減除未認列精算利益與確定福利義務現值之淨額認列。

2. 功能性貨幣及表達貨幣

本公司係以營運所處主要經濟環境之貨幣為其功能性貨幣。本個體財務報告係以本公司之功能性貨幣，新台幣表達。所有以新台幣表達之財務資訊均以新台幣千元為單位。

(三) 外幣

1. 外幣交易

外幣交易依交易日之匯率換算為功能性貨幣。報導期間結束日(以下稱報導日)之外幣貨幣性項目依當日之匯率換算為功能性貨幣。

以公允價值衡量之外幣非貨幣性項目依衡量公允價值當日之匯率重新換算為功能性貨幣，以歷史成本衡量之外幣非貨幣性項目則依交易日之匯率換算。

除非貨幣性之備供出售權益工具、指定為國外營運機構淨投資避險之金融負債或合格之現金流量避險，換算所產生之外幣兌換差異認列於其他綜合損益外，其餘係認列為損益。

2. 國外營運機構

國外營運機構之資產及負債，包括收購時產生之商譽及公允價值調整，係依報導日之匯率換算為功能性貨幣；除高度通貨膨脹經濟者外，收益及費損項目係依當期平均匯率換算為功能性貨幣，所產生之兌換差額均認列為其他綜合損益。

優盛醫學科技股份有限公司個體財務報告附註(續)

當處分國外營運機構致喪失控制、共同控制或重大影響時，與該國外營運機構相關之累計兌換差額係全數重分類為損益。部分處分含有國外營運機構之子公司時，相關累計兌換差額係按比例重新歸屬至非控制權益。部分處分含有國外營運機構之關聯企業或合資之投資時，相關累計兌換差額則按比例重分類至損益。

對國外營運機構之貨幣性應收或應付項目，若尚無清償計畫且不可能於可預見之未來予以清償時，其所產生之外幣兌換損益視為對該國外營運機構淨投資之一部分而認列為其他綜合損益。

(四)資產與負債區分流動與非流動之分類標準

符合下列條件之一之資產列為流動資產，非屬流動資產之所有其他資產則列為非流動資產：

- 1.預期於本公司正常營業週期中實現，或意圖將其出售或消耗者。
- 2.主要為交易目的而持有者。
- 3.預期將於資產負債表日後十二個月內實現者。
- 4.現金或約當現金，但不包括於資產負債表日後逾十二個月用以交換、清償負債或受有其他限制者。

符合下列條件之一之負債列為流動負債，非屬流動負債之所有其他負債則列為非流動負債：

- 1.預期將於本公司正常營業週期中清償者。
- 2.主要為交易目的而持有者。
- 3.預期將於資產負債表日後十二個月內到期清償者。
- 4.本公司不能無條件將清償期限延期至資產負債表日後至少十二個月者。負債之條款可能依交易對方之選擇，以發行權益工具而導致其清償者，並不影響其分類。

(五)現金及約當現金

現金及約當現金包括庫存現金、活期存款及可隨時轉換成定額現金且價值變動風險甚小之短期並具高度流動性之投資。

原始到期日在三個月以內之銀行定期存款，係為滿足短期現金承諾而非投資或其他目的，可隨時轉換成定額現金且價值變動之風險甚小，故列報於現金及約當現金。

銀行透支為可立即償還且屬於合併公司整體現金管理之一部分者，於現金流量表列為現金及約當現金之組成項目。

(六)金融工具

金融資產與金融負債係於本公司成為該金融工具合約條款之一方時認列。

1.金融資產

本公司之金融資產分類為：透過損益按公允價值衡量之金融資產及應收款。

優盛醫學科技股份有限公司個體財務報告附註(續)

(1)透過損益按公允價值衡量之金融資產

此類金融資產係指持有供交易或指定為透過損益按公允價值衡量之金融資產。

持有供交易之金融資產係因其取得或發生之主要目的為短期內出售或再買回。持有供交易金融資產以外之金融資產，本公司於下列情況之一，於原始認列時指定為透過損益按公允價值衡量：

- ①消除或重大減少因採用不同基礎衡量資產或負債並認列相關之利益及損失，而產生之衡量或認列不一致。
- ②金融資產係以公允價值基礎評估績效。
- ③混合工具含嵌入式衍生工具。

此類金融資產於原始認列時係按公允價值衡量，交易成本於發生時認列為損益；後續評價按公允價值衡量，再衡量產生之利益或損失（包含相關股利收入及利息收入）認列為損益，並列報於營業外收入及支出項下之其他利益及損失。依交易慣例購買或出售金融資產時，採用交易日會計處理

此類金融資產若屬「無活絡市場公開報價且公允價值無法可靠衡量」之權益投資，則以成本減除減損損失後之金額衡量，並列報於「以成本衡量之金融資產」。

(2)放款及應收帳款

應帳收款係無活絡市場公開報價，且具固定或可決定付款金額之金融資產，包括應收款項及其他應收款。原始認列時按公允價值加計直接可歸屬之交易成本衡量，後續評價採有效利率法以攤銷後成本減除減損損失衡量，惟短期應收款項之利息認列不具重大性之情況除外。依交易慣例購買或出售金融資產時，採用交易日會計處理。

利息收入係列報於營業外收入及支出項下之其他收入。

(3)金融資產減損

非透過損益按公允價值衡量之金融資產，於每個報導日評估減損。當有客觀證據顯示，因金融資產原始認列後發生之單一或多項事件，致使該資產之估計未來現金流量受損失者，該金融資產即已發生減損。

金融資產減損之客觀證據包括發行人或債務人之重大財務困難、違約（如利息或本金支付之延滯或不償付）、債務人將進入破產或其他財務重整之可能性大增及由於財務困難而使該金融資產之活絡市場消失等。

針對應收帳款個別評估未有減損後，另再以組合基礎評估減損。應收款組合之客觀減損證據可能包含本公司過去收款經驗、該組合超過平均授信期間之延遲付款增加情況以及與應收款拖欠有關之全國性或區域性經濟情勢變化。

優盛醫學科技股份有限公司個體財務報告附註(續)

以攤銷後成本衡量之金融資產，認列之減損損失金額係該資產之帳面金額與估計未來現金流量按該金融資產原始有效利率折現之現值間之差額。

以成本衡量之金融資產，認列之減損損失金額係該資產之帳面金額與估計未來現金流量按該金融資產之相似資產市場報酬率折現之現值間之差額。該減損損失於後續期間不得迴轉。

所有金融資產之減損損失係直接自金融資產之帳面金額中扣除，惟應收帳款係藉由備抵帳戶調降其帳面金額。當判斷應收帳款無法收回時，係沖銷備抵帳戶。原先已沖銷而後續收回之款項則貸記備抵帳戶。備抵帳戶帳面金額之變動認列於損益。

2.金融負債及權益工具

(1)透過損益按公允價值衡量之金融負債

此類金融負債係指持有供交易或指定為透過損益按公允價值衡量之金融負債。

持有供交易之金融負債係因其取得或發生之主要目的為短期內出售或再買回。持有供交易金融負債以外之金融負債，本公司於下列情況之一，於原始認列時指定為透過損益按公允價值衡量：

- ①消除或重大減少因採用不同基礎衡量資產或負債並認列相關之利益及損失，而產生之衡量或認列不一致。
- ②金融負債係以公允價值基礎評估績效。
- ③混合工具含嵌入式衍生工具。

此類金融負債於原始認列時係按公允價值衡量，交易成本於發生時認列為損益；後續評價按公允價值衡量，再衡量產生之利益或損失(包含相關利息支出)認列為損益，並列報於營業外收入及支出項下之其他利益及損失。

透過損益按公允價值衡量之金融負債若屬出售借入公允價值無法可靠衡量之無報價權益投資且須交付該權益投資之義務者，以成本衡量，並列報於「以成本衡量之金融負債」。

(2)其他金融負債

金融負債非屬持有供交易且未指定為透過損益按公允價值衡量者(包括其他應付款)，原始認列時係按公允價值加計直接可歸屬之交易成本衡量；後續評價採有效利率法以攤銷後成本衡量。未資本化為資產成本之利息費用列報於營業外收入及支出項下之財務成本。

(七)存貨

存貨係以成本與淨變現價值孰低衡量。成本包括使其達可供使用的地點及狀態所發生之取得、產製或加工成本及其他成本，並採加權平均法計算。製成品及在製品存貨之成本包括依適當比例按正常產能分攤之製造費用。

優盛醫學科技股份有限公司個體財務報告附註(續)

淨變現價值係指正常營業下之估計售價減除估計完工尚需投入之估計成本及完成出售所需之銷售費用後之餘額。

(八)投資子公司

於編製個體財務報告時，本公司對具控制力之被投資公司係採權益法評價。在權益法下，個體財務報告當期損益及其他綜合損益與合併基礎編製之財務報告中當期損益及其他綜合損益歸屬於母公司業主之分攤數相同，且個體財務報告業主權益與合併基礎編製之財務報告中歸屬於母公司業主之權益相同。

本公司對子公司所有權權益之變動，未導致喪失控制者，作為與業主間之權益交易處理。

(九)不動產、廠房及設備

1. 認列與衡量

不動產、廠房及設備之認列及衡量係採成本模式，依成本減除累計折舊與累計減損後之金額衡量。成本包含可直接歸屬於取得資產之支出。自建資產成本包含原料及直接人工、任何其他使資產達預計用途之可使用狀態的直接可歸屬成本、拆卸與移除該項目及復原所在地點之成本，以及符合要件資產資本化之借款成本。此外，成本亦包含因外幣計價之不動產、廠房及設備採購屬現金流量避險有效而自權益轉入之部分。另為整合相關設備功能而購入之軟體亦資本化為該設備成本之一部分。

當不動產、廠房及設備包含不同組成部分，且相對於該項目之總成本若屬重大而採用不同之折舊率或折舊方法較為合宜時，則視為不動產、廠房及設備之單獨項目(主要組成部分)處理。

不動產、廠房及設備之處分損益，係由不動產、廠房及設備之帳面金額與處分價款之差額決定，並以淨額認列於損益項下之「其他利益及損失」。

2. 後續成本

若不動產、廠房及設備項目後續支出所預期產生之未來經濟效益很有可能流入本公司且其金額能可靠衡量，則該支出認列為該項目帳面金額之一部分，被重置部分之帳面金額則予以除列。不動產、廠房及設備之日常維修成本於發生時認列為損益。

3. 折 舊

折舊係依資產成本減除殘值後按估計耐用年限採直線法計算，並依資產之各別重大組成部分評估，若一組成部分之耐用年限不同於資產之其他部分，則此組成部分應單獨提列折舊。折舊之提列認列為損益。

租賃資產之折舊若可合理確認合併公司將於租賃期間屆滿時取得所有權，則依其耐用年限提列；其餘租賃資產係依租賃期間及其耐用年限兩者較短者提列。

土地無須提列折舊。

優盛醫學科技股份有限公司個體財務報告附註(續)

當期及比較期間之估計耐用年限如下：

(1)房屋及建築	20~50年
(2)機器設備	3~6年
(3)模具設備	2年
(4)運輸設備	5年
(5)辦公設備	3~5年
(6)其他設備	5年

折舊方法、耐用年限及殘值係於每個財務年度結束日加以檢視，若預期值與先前之估計不同時，於必要時適當調整，該變動按會計估計變動規定處理。

(十)無形資產

1.其他無形資產

本公司取得其他無形資產係以成本減除累計攤銷與累計減損衡量之。

2.後續支出

後續支出僅於可增加相關特定資產的未來經濟效益時，方可將其資本化。所有其他支出於發生時認列於損益。

3.攤銷

攤銷時係以資產成本減除殘值後金額為可攤銷金額。

除商譽及非確定耐用年限無形資產外，無形資產自達可供使用狀態起，依下列估計耐用年限採直線法攤銷，攤銷數認列於損益：

專利、商標及技術權利金 5年

每年至少於財務年度結束日時檢視無形資產之殘值、攤銷期間及攤銷方法，若有變動，視為會計估計變動。

(十一)非金融資產減損

針對存貨、遞延所得稅資產及員工福利產生之資產以外之非金融資產，本公司於每一報導期間結束日評估是否發生減損，並就有減損跡象之資產估計其可回收金額。若無法估計個別資產之可回收金額，則本公司估計該項資產所屬現金產生單位之可回收金額以評估減損。

可回收金額為個別資產或現金產生單位之公允價值減出售成本與其使用價值孰高者。個別資產或現金產生單位之可回收金額若低於帳面金額，則將該個別資產或現金產生單位之帳面金額調整減少至可回收金額，並認列減損損失。減損損失係立即認列於當期損益。

優盛醫學科技股份有限公司個體財務報告附註(續)

本公司於每一報導期間結束日重新評估是否有跡象顯示，商譽以外之非金融資產於以前年度所認列之減損損失可能已不存在或減少。若用以決定可回收金額之估計有任何改變，則迴轉減損損失，以增加個別資產或現金產生單位之帳面金額至其可回收金額，惟不超過以前年度該個別資產或現金產生單位未認列減損損失之情況下減除應提列折舊或攤銷後之帳面金額。

商譽、非確定耐用年限無形資產及尚未可供使用之無形資產，每年定期進行減損測試，並就可回收金額低於帳面金額之部分，認列減損損失。

為減損測試之目的，企業合併取得之商譽應分攤至本公司預期可自合併綜效受益之各現金產生單位(或現金產生單位群組)。若現金產生單位之可回收金額低於其帳面金額，減損損失係先就已分攤至該現金產生單位之商譽，減少其帳面金額，次就該單位內各資產之帳面金額等比例分攤至各資產。已認列之商譽減損損失，不得於後續期間迴轉。

(十二)負債準備

負債準備之認列係因過去事件而負有現時義務，使本公司未來很有可能需要流出具經濟效益之資源以清償該義務，且該義務之金額能可靠估計。負債準備係以反映目前市場對貨幣時間價值及負債特定風險評估之稅前折現率予以折現，折現之攤銷則認列為利息費用。

保固負債準備係於銷售商品或服務時認列，該項負債準備係根據歷史保固資料及所有可能結果按其相關機率加權衡量。

(十三)庫藏股票

本公司收回已發行之股票，依買回時所支付之對價(包括可直接歸屬成本)，以稅後淨額認列為「庫藏股票」，作為權益之減項。處分庫藏股票之處分價格高於帳面金額，其差額列為「資本公積—庫藏股票交易」；處分價格低於帳面金額，其差額則沖抵同種類庫藏股票之交易所產生之資本公積，如有不足，則借記保留盈餘。庫藏股票之帳面金額採加權平均並依收回原因分別計算。

庫藏股票註銷時，按股權比例借記「資本公積—股票發行溢價與股本」，其帳面金額如高於面值與股票發行溢價之合計數時，其差額則沖抵同種類庫藏股票所產生之資本公積，如有不足，則沖抵保留盈餘；其帳面金額低於面值與股票發行溢價之合計數者，則貸記同種類庫藏股票交易所產生之資本公積。

(十四)收入認列

正常活動中銷售商品所產生之收入，係考量退回、商業折扣及數量折扣後，按已收或應收對價之公允價值衡量。收入係俟具說服力之證據存在(通常為已簽訂銷售協議)、所有權之重大風險及報酬已移轉予買方、價款很有可能收回、相關成本與可能之商品退回能可靠估計、不持續參與商品之管理及收入金額能可靠衡量時加以認列。若折扣很有可能發生且金額能可靠衡量時，則於銷售認列時予以認列作為收入之減項。

優盛醫學科技股份有限公司個體財務報告附註(續)

風險及報酬移轉之時點係視銷售合約個別條款而定。外銷交易主要採起運點交貨，風險及報酬係於港口將貨品運裝上船時移轉予買方；對於內銷交易，風險及報酬則通常於商品送達客戶倉庫驗收時移轉。

(十五)員工福利

1. 確定提撥計畫

確定提撥退休金計畫之提撥義務係於員工提供勞務期間內認列為損益項下之員工福利費用。

2. 確定福利計畫

非屬確定提撥計畫之退職福利計畫為確定福利計畫。本公司在確定福利退休金計畫下之淨義務係分別針對各項福利計畫以員工當期或過去服務所賺得之未來福利金額折算為現值計算。任何未認列之前期服務成本及各項計畫資產的公允價值均予以減除。折現率係以到期日與本公司淨義務期限接近且計價幣別與預期支付福利金相同之政府公債於財務報導日之市場殖利率為主。

企業淨義務每年由合格精算師以預計單位福利精算。當計算結果對本公司有利時，認列資產係以任何未認列之前期服務成本及未來得以從該計畫退還之資金或減少未來對該計畫之提撥等方式所可獲得經濟效益現值之總額為限。計算經濟效益現值時應考量任何適用於本公司任何計畫之最低資金提撥需求。一項效益若能在計畫期間內或計畫負債清償時實現，對本公司而言，即具有經濟效益。

當計畫內容之福利改善，因員工過去服務使福利增加之部分以直線法於福利之平均既得期間認列為損益。如福利立即既得，相關費用立即認列為損益。

民國一〇一年一月一日，金管會認可之國際財務報導準則轉換日，所有精算損益皆調整認列於保留盈餘。本公司所有確定福利計畫續後產生之精算損益立即認列於其他綜合損益。

本公司於縮減或清償發生時，認列確定福利計畫之縮減或清償損益。縮減或清償損益包括任何計畫資產公允價值之變動、確定福利義務現值之變動、任何先前未認列之相關精算損益及前期服務成本。

3. 短期員工福利

短期員工福利義務係以未折現之基礎衡量，且於提供相關服務時認列為費用。

有關短期現金紅利或分紅計畫下預期支付之金額，若係因員工過去提供服務而使本公司負有現時之法定或推定支付義務，且該義務能可靠估計時，將該金額認列為負債。

(十七)所得稅

所得稅費用包括當期及遞延所得稅。除與企業合併、直接認列於權益或其他綜合損益之項目相關者外，當期所得稅及遞延所得稅應認列於損益。

當期所得稅包括當年度課稅所得（損失）按報導日之法定稅率或實質性立法稅率計算之預計應付所得稅或應收退稅款及任何對以前年度應付所得稅的調整。

優盛醫學科技股份有限公司個體財務報告附註(續)

遞延所得稅係就資產及負債於財務報導目的之帳面金額與其課稅基礎之暫時性差異予以衡量認列。下列情況產生之暫時性差異不予認列遞延所得稅：

- 1.非屬企業合併之交易原始認列之資產或負債，且於交易當時不影響會計利潤及課稅所得（損失）者。
- 2.因投資子公司及合資權益所產生，且很有可能於可預見之未來不會迴轉者。
- 3.商譽之原始認列。

遞延所得稅係以預期資產實現或負債清償當期之稅率衡量，並以報導日之法定稅率或實質性立法稅率為基礎。

本公司僅於同時符合下列條件時，始將遞延所得稅資產及遞延所得稅負債互抵：

- 1.有法定執行權將當期所得稅資產及當期所得稅負債互抵；且
- 2.遞延所得稅資產及遞延所得稅負債與下列由同一稅捐機關課徵所得稅之納稅主體之一有關；
 - (1)同一納稅主體；或
 - (2)不同納稅主體，惟各主體意圖在重大金額之遞延所得稅資產預期回收及遞延所得稅負債預期清償之每一未來期間，將當期所得稅負債及資產以淨額基礎清償或同時實現資產及清償負債。

對於未使用之課稅損失及未使用所得稅抵減遞轉後期與可減除暫時性差異，在很有可能未來課稅所得可供使用之範圍內，認列為遞延所得稅資產。並於每一報導日予以重評估，就相關所得稅利益非屬很有可能實現之範圍內予以調減。

(十八)每股盈餘

本公司列示歸屬於本公司普通股權益持有人之基本及稀釋每股盈餘。本公司基本每股盈餘係以歸屬於本公司普通股權益持有人之損益，除以當期加權平均流通在外普通股股數計算之。稀釋每股盈餘則係將歸屬於本公司普通股權益持有人之損益及加權平均流通在外普通股股數，分別調整所有潛在稀釋普通股之影響後計算之。

(十九)部門資訊

本公司已於合併財務報告揭露部門資訊，因此個體財務報告不揭露部門資訊。

五、重大會計判斷、估計及假設不確定性之主要來源

管理階層依「證券發行人財務報告編製準則」編製本個體財務報告時，必須作出判斷、估計及假設，其將對會計政策之採用及資產、負債、收益及費用之報導金額有所影響。實際結果可能與估計存有差異。

管理當局持續檢視估計及基本假設，會計估計變動於變動期間及受影響之未來期間予以認列。

對於假設及估計之不確定性中，存有重大風險將於未來一年造成重大調整之相關資訊，請詳下列附註：

- (一)附註六(九)，確定福利計畫之認列
- (二)附註六(十)，遞延所得稅資產之可實現性

優盛醫學科技股份有限公司個體財務報告附註(續)

六、重要會計項目之說明

(一)現金及約當現金

	<u>102.12.31</u>	<u>101.12.31</u>	<u>101.1.1</u>
現金及零用金	\$ 302	281	311
銀行存款	56,955	70,039	57,927
定期存款	<u>92,000</u>	<u>72,000</u>	<u>50,000</u>
	<u>\$ 149,257</u>	<u>142,320</u>	<u>108,238</u>

本公司金融資產及負債之利率風險及敏感度分析之揭露請詳附註六(十五)。

(二)金融資產投資

1.明細如下：

	<u>102.12.31</u>	<u>101.12.31</u>	<u>101.1.1</u>
透過損益按公允價值衡量之金融資產：			
持有供交易－非衍生金融資產	\$ <u>68,032</u>	<u>106,088</u>	<u>9,298</u>
以成本衡量之金融資產：			
備供出售金融資產－國內非上市(櫃)普通股	\$ <u>15,850</u>	<u>19,000</u>	<u>19,000</u>

本公司所持有之上述以成本法衡量之股票投資，於報導日係按成本減除減損衡量，因其公允價值合理估計數之區間重大且無法合理評估各種估計數之機率，致本公司管理階層認為其公允價值無法可靠衡量。

本公司於民國一〇二年度，因以成本法衡量之被投資公司減資彌補虧損，故對所持有之股票投資提列減損損失，共計3,150千元。

本公司已於附註六(十五)揭露與金融工具相關之信用、貨幣及利率暴險。

截至民國一〇二年及一〇一年十二月三十一日及一〇一年一月一日，本公司之上述金融資產均未有提供作質押擔保之情形。

上述持有供交易之金融資產於民國一〇二年度及一〇一年度認列之淨利益(損失)請詳附註六(十四)。

(三)應收票據、應收帳款(含關係人)及其他應收款

	<u>102.12.31</u>	<u>101.12.31</u>	<u>101.1.1</u>
應收票據	\$ 2,998	9,342	5,967
應收帳款(含關係人)	94,245	51,035	75,971
減：備抵呆帳	<u>(6,739)</u>	<u>(19,182)</u>	<u>(7,042)</u>
	<u>\$ 90,504</u>	<u>41,195</u>	<u>74,896</u>
其他應收款	\$ 7,642	6,676	24,774
減：備抵呆帳	<u>(922)</u>	<u>(922)</u>	<u>(922)</u>
	<u>\$ 6,720</u>	<u>5,754</u>	<u>23,852</u>

優盛醫學科技股份有限公司個體財務報告附註(續)

本公司已逾期但未減損應收票據、應收帳款及其他應收款之帳齡分析如下：

	102.12.31	101.12.31	101.1.1
逾期1~90天	\$ 11,614	3,943	9,019
逾期91~180天	-	16	-
	\$ 11,614	3,959	9,019

本公司之應收票據、應收帳款及其他應收款備抵呆帳變動表如下：

	組合評估之減損損失	
	102年度	101年度
1月1日餘額	\$ 20,104	7,964
認列應收帳款(含關係人)之減損損失	908	16,008
本年度收回沖銷數	(13,351)	(3,868)
12月31日餘額	\$ 7,661	20,104

本公司對商品銷售之授信期間係評估各銷售客戶之財務狀況及以往交易記錄決定之。於決定應收帳款及應收票據可回收性時，本公司考量應收帳款及應收票據自原始授信日至報導日信用品質之任何改變。由於歷史經驗顯示帳齡逾期超過180天之應收帳款及應收票據回收可能性極微，故本公司對於帳齡逾期超過180天之應收帳款及應收票據已認列100%備抵呆帳。對於帳齡逾期在91至180天之間之應收帳款及應收票據，其備抵呆帳係參酌銷售客戶以往付款情形及過去實際發生呆帳之經驗提列50%之備抵呆帳。

備抵呆帳評估所認列之減損為應收帳款帳面金額與預期清算回收金額之差額。本公司對該等餘額並未持有任何擔保品。

本公司認為，除上述情況外，基於歷史違約率，未逾期或逾期超過90天之應收票據及應收帳款無須提列備抵呆帳。

(四)存 貨

	102.12.31	101.12.31	101.1.1
原料及消耗品	\$ 1,558	510	386
在製品	2,779	5,352	965
製成品	14,771	9,240	12,259
在途存貨	520	78	1,552
	\$ 19,628	15,180	15,162

民國一〇二年度，無因存貨沖減至淨變現價值而認列之存貨跌價損失及因淨變現價值增加而減少認列之銷貨成本；民國一〇一年度，因淨變現價值增加而減少認列之銷貨成本為1,948千元。

優盛醫學科技股份有限公司個體財務報告附註(續)

截至民國一〇二年與一〇一年十二月三十一日及一〇一年及一月一日，本公司之存貨均未有提供作質押擔保之情形。

(五)採用權益法之投資

本公司於財務報導期間結束日採用權益法之投資列示如下：

子公司	102.12.31	101.12.31	101.1.1
	\$ <u>509,889</u>	<u>526,154</u>	<u>534,063</u>

1.子公司

請參閱民國一〇二年度合併財務報告。

2.擔保

截至民國一〇二年及一〇一年十二月三十一日及一〇一年一月一日，本公司之採用權益法之投資均未有作為長期借款及融資額度擔保之情形。

(六)不動產、廠房及設備

本公司民國一〇二年度及一〇一年度不動產、廠房及設備之成本、折舊及減損損失變動明細如下：

	土地	房屋及建築	機器設備	模具設備	其他設備	總計
成本或認定成本：						
民國102年1月1日餘額	\$ 344,059	176,647	2,808	658	3,724	527,896
增添	-	-	317	-	832	1,149
處分	(15,621)	(16,932)	(444)	-	(2,088)	(35,085)
民國102年12月31日餘額	\$ <u>328,438</u>	<u>159,715</u>	<u>2,681</u>	<u>658</u>	<u>2,468</u>	<u>493,960</u>
民國101年1月1日餘額	\$ 344,059	176,428	5,901	697	6,723	533,808
增添	-	219	-	180	132	531
處分	-	-	(3,093)	(219)	(3,131)	(6,443)
民國101年12月31日餘額	\$ <u>344,059</u>	<u>176,647</u>	<u>2,808</u>	<u>658</u>	<u>3,724</u>	<u>527,896</u>
折舊及減損損失：						
民國102年1月1日餘額	\$ -	35,972	1,622	243	2,831	40,668
本期折舊	-	4,399	601	219	507	5,726
處分	-	(9,518)	(444)	-	(2,088)	(12,050)
民國102年12月31日餘額	\$ <u>-</u>	<u>30,853</u>	<u>1,779</u>	<u>462</u>	<u>1,250</u>	<u>34,344</u>
民國101年1月1日餘額	\$ -	30,488	3,891	288	5,374	40,041
本期折舊	-	5,484	824	174	588	7,070
處分	-	-	(3,093)	(219)	(3,131)	(6,443)
民國101年12月31日餘額	\$ <u>-</u>	<u>35,972</u>	<u>1,622</u>	<u>243</u>	<u>2,831</u>	<u>40,668</u>
帳面金額：						
民國102年12月31日	\$ <u>328,438</u>	<u>128,862</u>	<u>902</u>	<u>196</u>	<u>1,218</u>	<u>459,616</u>
民國101年12月31日	\$ <u>344,059</u>	<u>140,675</u>	<u>1,186</u>	<u>415</u>	<u>893</u>	<u>487,228</u>
民國101年1月1日	\$ <u>344,059</u>	<u>145,940</u>	<u>2,010</u>	<u>409</u>	<u>1,349</u>	<u>493,767</u>

優盛醫學科技股份有限公司個體財務報告附註(續)

截至民國一〇二年及一〇一年十二月三十一日及一〇一年一月一日已作為長期借款及融資額度擔保之明細，請詳附註八。

處分損益請詳附註六(十四)。

(七)無形資產

本公司民國一〇二年度及一〇一年度無形資產之成本、攤銷及減損損失明細如下：

	專利權及商標	技術權利金	電腦軟體	總計
成本：				
民國102年1月1日餘額	\$ 4,090	10,638	2,998	17,726
取得	1,102	-	1,050	2,152
處分	-	-	(1,229)	(1,229)
民國102年12月31日餘額	<u>\$ 5,192</u>	<u>10,638</u>	<u>2,819</u>	<u>18,649</u>
民國101年1月1日餘額	\$ 3,183	10,638	3,294	17,115
取得	1,267	-	491	1,758
處分	(360)	-	(787)	(1,147)
民國101年12月31日餘額	<u>\$ 4,090</u>	<u>10,638</u>	<u>2,998</u>	<u>17,726</u>
攤銷及減損損失：				
民國102年1月1日餘額	\$ 1,889	-	1,547	3,436
本期攤銷	834	-	1,415	2,249
處分	-	-	(1,229)	(1,229)
民國102年12月31日餘額	<u>\$ 2,723</u>	<u>-</u>	<u>1,733</u>	<u>4,456</u>
民國101年1月1日餘額	\$ 1,568	-	914	2,482
本期攤銷	681	-	1,420	2,101
處分	(360)	-	(787)	(1,147)
民國101年12月31日餘額	<u>\$ 1,889</u>	<u>-</u>	<u>1,547</u>	<u>3,436</u>
帳面價值：				
民國102年12月31日	<u>\$ 2,469</u>	<u>10,638</u>	<u>1,086</u>	<u>14,193</u>
民國101年12月31日	<u>\$ 2,201</u>	<u>10,638</u>	<u>1,451</u>	<u>14,290</u>
民國101年1月1日	<u>\$ 1,615</u>	<u>10,638</u>	<u>2,380</u>	<u>14,633</u>

認列之攤銷及減損

民國一〇二年度及一〇一年度無形資產攤銷費用及減損損失分別列報於綜合損益表之下列項目：

	102年度	101年度
營業成本	<u>\$ 3</u>	<u>-</u>
營業費用	<u>\$ 2,246</u>	<u>2,101</u>

優盛醫學科技股份有限公司個體財務報告附註(續)

(八)長期借款

本公司長期借款之明細、條件與條款如下：

102.12.31				
	幣別	利率區間	到期年度	金額
擔保銀行借款	台幣	1.72%~2.27%	103~104	\$ 124,000
減：一年內到期部分				(24,000)
合計				<u>\$ 100,000</u>
尚未使用額度				<u>\$ 385,000</u>

101.12.31				
	幣別	利率區間	到期年度	金額
擔保銀行借款	台幣	1.72%~2.27%	103~104	\$ 172,000
減：一年內到期部分				(48,000)
合計				<u>\$ 124,000</u>
尚未使用額度				<u>\$ 337,000</u>

101.1.1				
	幣別	利率區間	到期年度	金額
擔保銀行借款	台幣	2.1564%~2.27%	103~104	\$ 120,000
減：一年內到期部分				(48,000)
合計				<u>\$ 72,000</u>
尚未使用額度				<u>\$ 389,000</u>

本公司以資產設定抵押供銀行借款之擔保情形請詳附註八。

(九)員工福利

1.確定福利計畫

本公司確定福利義務現值與計畫資產公允價值之調節如下：

	102.12.31	101.12.31	101.1.1
未提撥義務現值	\$ 26,914	21,263	19,958
計畫資產之公允價值	(12,345)	(12,045)	(11,785)
計劃剩餘	14,569	9,218	8,173
已認列之確定福利義務負債	<u>\$ 14,569</u>	<u>9,218</u>	<u>8,173</u>

本公司員工福利負債明細如下：

	102.12.31	101.12.31	101.1.1
短期帶薪假負債	<u>\$ 279</u>	<u>203</u>	<u>203</u>

本公司之確定福利計畫提撥至台灣銀行之勞工退休準備金專戶。適用勞動基準法之每位員工之退休支付，係依據服務年資所獲得之基數及其退休前六個月之平均薪資計算。

優盛醫學科技股份有限公司個體財務報告附註(續)

(1) 計畫資產組成

本公司依勞動基準法提撥之退休基金係由行政院勞工委員會勞工退休基金監理會(以下簡稱勞工退休基金監理會)統籌管理，依「勞工退休基金收支保管及運用辦法」規定，基金之運用，其每年決算分配之最低收益，不得低於依當地銀行二年定期存款利率計算之收益。

截至報導日，本公司之台灣銀行勞工退休準備金專戶餘額計12,345千元。勞工退休基金資產運用之資料包括基金收益率以及基金資產配置，請詳行政院勞工委員會勞工退休基金監理會網站公布之資訊。

(2) 確定福利義務現值之變動

本公司民國一〇二年度及一〇一年度確定福利義務現值變動如下：

	102年度	101年度
1月1日確定福利義務	\$ 21,263	19,958
當期服務成本	572	567
利息成本	345	349
精算損(益)	4,734	389
12月31日確定福利義務	\$ 26,914	21,263

(3) 計畫資產公允現值之變動

本公司民國一〇二年度及一〇一年度確定福利計畫資產公允現值之變動如下：

	102年度	101年度
1月1日計畫資產之公允價值	\$ 12,045	11,785
已提撥至計畫之金額	145	145
計畫資產預計報酬	227	237
精算(損)益	(72)	(122)
12月31日計畫資產之公允價值	\$ 12,345	12,045

(4) 認列為損益之費用

本公司民國一〇二年度及一〇一年度認列為損益之費用如下：

	102年度	101年度
當期服務成本	\$ 572	567
利息成本	345	349
計畫資產預計報酬	(227)	(237)
	\$ 690	679
營業成本	\$ 85	-
推銷費用	170	85
管理費用	435	594
	\$ 690	679
計畫資產實際報酬	\$ 155	115

優盛醫學科技股份有限公司個體財務報告附註(續)

(5)認列為其他綜合損益之精算損益

本公司民國一〇二年度及一〇一年度認列為其他綜合損益之精算損失如下：

	<u>102年度</u>	<u>101年度</u>
1月1日累積餘額	\$ 511	-
本期認列	<u>4,806</u>	<u>511</u>
12月31日累積餘額	<u>\$ 5,317</u>	<u>511</u>

(6)精算假設

本公司於財務報導結束日所使用之主要精算假設如下：

	<u>102年度</u>	<u>101年度</u>
折現率	1.625 %	1.625 %
計畫資產預期報酬	1.825 %	1.875 %
未來薪資增加	1.625 %	1.625 %

預期長期資產報酬率係以整體投資組合為基礎，而非加總個別資產類別之報酬。此一報酬率純粹以歷史報酬率為基礎，不作調整。

(7)經驗調整之歷史資訊

	<u>102.12.31</u>	<u>101.12.31</u>	<u>101.1.1</u>
確定福利義務之現值	\$ 26,914	21,263	19,958
計畫資產之公允價值	<u>(12,345)</u>	<u>(12,045)</u>	<u>(11,785)</u>
確定福利義務淨負債	<u>\$ 14,569</u>	<u>9,218</u>	<u>8,173</u>
確定福利計畫現值金額之經驗調整	<u>\$ (4,734)</u>	<u>(389)</u>	<u>-</u>
計畫資產公允價值金額之經驗調整	<u>\$ (72)</u>	<u>(122)</u>	<u>-</u>

本公司預計於民國一〇二年度報導日後之一年內支付予確定福利計畫之提撥金額為145千元。

(8)計算確定福利義務現值時，本公司必須運用判斷及估計以決定資產負債表日相關精算假設，包含員工離職率及未來薪資變動等。任何精算假設之變動，均可能重大影響本公司確定福利義務之金額。

民國一〇二年度報導日，本公司應計退休負債之帳面金額為14,569千元，當採用之折現率增減變動0.25%時，本公司認列之應計退休金負債將分別減少823千元或增加857千元。

2.確定提撥計畫

本公司之確定提撥計畫係依勞工退休金條例之規定，依勞工每月工資6%之提繳率，提撥至勞工保險局之勞工退休金個人專戶。在此計畫下本公司提撥固定金額至勞工保險局後，即無支付額外金額之法定或推定義務。

本公司民國一〇二年度及一〇一年度確定提撥退休金辦法下之退休金費用分別為3,288千元及3,294千元，已提撥至勞工保險局。

優盛醫學科技股份有限公司個體財務報告附註(續)

(十)所得稅

1.本公司之所得稅費用明細如下：

	<u>102年度</u>	<u>101年度</u>
當期所得稅費用		
當期產生	\$ 1,680	1,128
調整前期之當期所得稅	(77)	437
未分配盈餘加徵百分之十所得稅費用	<u>822</u>	<u>2,833</u>
	<u>2,425</u>	<u>4,398</u>
遞延所得稅費用		
暫時性差異之減少	<u>3,200</u>	<u>3,843</u>
所得稅費用	<u>\$ 5,625</u>	<u>8,241</u>

本公司民國一〇二年度及一〇一年度皆無直接認列於權益及認列於其他綜合損益下之所得稅費用。

2.本公司所得稅費用與稅前淨利之關係調節如下：

	<u>102年度</u>	<u>101年度</u>
稅前淨利	\$ <u>18,240</u>	<u>34,053</u>
依本公司所在地國內稅率計算之所得稅	3,101	5,789
免稅所得	(4,122)	-
投資抵減	(1,315)	(3,961)
金融資產評價(損失)利益	429	(294)
前期(高)低估	(77)	437
未分配盈餘加徵10%	822	2,833
採用權益法認列子公司、關聯企業及合資之份額	5,878	(2,702)
暫時性差異	(2,465)	2,044
遞延所得稅費用	3,200	3,843
其他	<u>174</u>	<u>252</u>
	<u>\$ 5,625</u>	<u>8,241</u>

3.遞延所得稅資產及負債

(1)未認列遞延所得稅資產

本公司未認列為遞延所得稅資產之項目如下：

	<u>102.12.31</u>	<u>101.12.31</u>	<u>101.1.1</u>
可減除暫時性差異	\$ 850	850	850
投資抵減	<u>-</u>	<u>495</u>	<u>3,216</u>
	<u>\$ 850</u>	<u>1,345</u>	<u>4,066</u>

優盛醫學科技股份有限公司個體財務報告附註(續)

依據原促進產業升級條例之規定取得之投資抵減，可自當年度起五年內抵減各年度應納營利事業所得稅額，其每年得抵減總額以不超過當年度應納營利事業所得稅額百分之五十為限，惟最後一年之抵減金額不在此限。該等項目於民國一〇一年十二月三十一日及一月一日未全數認列為遞延所得稅資產，係因本公司評估於未來並非很有可能具有足夠之課稅所得以供該暫時遞延性差異使用。

(2) 已認列之遞延所得稅資產

民國一〇二年度及一〇一年度遞延所得稅資產之變動如下：

	呆帳 超限	投資 抵減	存貨跌 價損失	虧損 扣抵	其他	合計
遞延所得稅資產：						
民國102年1月1日餘額	\$ (3,150)	(743)	(808)	-	(374)	(5,075)
借記/(貸記)損益表	<u>2,170</u>	<u>743</u>	<u>-</u>	<u>-</u>	<u>287</u>	<u>3,200</u>
民國102年12月31日餘額	<u>\$ (980)</u>	<u>-</u>	<u>(808)</u>	<u>-</u>	<u>(87)</u>	<u>(1,875)</u>
遞延所得稅資產：						
民國101年1月1日餘額	\$ (1,064)	(4,825)	(1,140)	(1,799)	(90)	(8,918)
借記/(貸記)損益表	<u>(2,086)</u>	<u>4,082</u>	<u>332</u>	<u>1,799</u>	<u>(284)</u>	<u>3,843</u>
民國101年12月31日餘額	<u>\$ (3,150)</u>	<u>(743)</u>	<u>(808)</u>	<u>-</u>	<u>(374)</u>	<u>(5,075)</u>

4. 所得稅核定情形

本公司營利事業所得稅結算申報已奉稽徵機關核定至民國九十九年度。

5. 兩稅合一相關資訊如下：

本公司兩稅合一相關資訊如下：

	102.12.31	101.12.31	101.1.1
屬民國八十六年度以前之未分配盈餘	\$ -	-	-
屬民國八十七年度以後之未分配盈餘	<u>126,676</u>	<u>135,870</u>	<u>113,680</u>
	<u>\$ 126,676</u>	<u>135,870</u>	<u>113,680</u>
可扣抵稅額帳戶餘額	<u>\$ 26,336</u>	<u>23,235</u>	<u>18,648</u>

	102年度(預計)	101年度(實際)
對中華民國居住者盈餘分配之稅額扣抵比率	<u>20.79 %</u>	<u>19.34 %</u>

前述兩稅合一相關資訊係依據財政部民國一〇二年十月十七日台財稅第10204562810號函規定處理之金額。

(十一) 資本及其他權益

民國一〇二年及一〇一年十二月三十一日及一〇一年一月一日，本公司額定股本總額皆為1,000,000千元，每股面額10元，已發行股份皆為普通股73,316,764股。

優盛醫學科技股份有限公司個體財務報告附註(續)

1. 資本公積

本公司資本公積餘額內容如下：

	<u>102.12.31</u>	<u>101.12.31</u>	<u>101.1.1</u>
發行股票溢價	\$ 102,897	102,897	102,897
庫藏股票交易	6,383	6,383	6,383
轉換公司債	21,201	21,201	21,201
採權益法認列關聯企業及合資企業股權淨 值之變動數	18,593	-	-
	<u>\$ 149,074</u>	<u>130,481</u>	<u>130,481</u>

依民國一〇一年一月修正之公司法規定，資本公積需優先填補虧損後，始得按股東原有股份之比例以已實現之資本公積發給新股或現金。前項所稱之已實現資本公積，包括超過票面金額發行股票所得之溢額及受領贈與之所得。依發行人募集與發行有價證券處理準則規定，得撥充資本之資本公積，每年撥充之合計金額，不得超過實收資本額百分之十。

2. 保留盈餘

(1) 本公司章程於民國九十八年六月十六日股東會議修正為年度總決算如有盈餘，依下列順序為之：

- 一、提繳稅捐。
- 二、彌補虧損。
- 三、提存百分之十為法定盈餘公積。
- 四、依法令或相關規定就當期盈餘項下提列特別盈餘公積。
- 五、董事監察人酬勞就扣除前一至四款規定數額後之剩餘數，提撥比例不高於百分之三。員工紅利就扣除前一至四款規定數額後之剩餘數，提撥百分之一至百分之二十。
- 六、扣除前一至五款後之餘額，加計期初累計未分配盈餘及特別盈餘公積迴轉數後，由董事會擬具股東紅利分派議案提請股東會決議，按股東持股比例分派之。

前述員工分配股票紅利之對象，得包括符合一定條件之從屬公司員工，其資格條件由董事會訂定之。

本公司正處於企業成長階段，為考量公司未來資金需求及財務規劃，採平衡股利政策，以分派股票股利並保留所需資金為原則，所分配股東股利中現金股利不得低於股利總額百分之十。

(2) 法定盈餘公積

依民國一〇一年一月修正之公司法規定，公司應就稅後純益提撥百分之十為法定盈餘公積，直至與資本總額相等為止。公司無虧損時，得經股東會決議，以法定盈餘公積發給新股或現金，惟以該項公積超過實收資本額百分之二十五之部分為限。

優盛醫學科技股份有限公司個體財務報告附註(續)

(3)特別盈餘公積

依金管會民國101年4月6日金管證發字第1010012865號令規定，本公司於分派可分配盈餘時，就當年度發生之帳列其他股東權益減項淨額，自當期損益與前期未分配盈餘補提列特別盈餘公積；屬前期累積之其他股東權益減項金額，則自前期未分配盈餘補提列特別盈餘公積不得分派。嗣後其他股東權益減項數額有迴轉時，得就迴轉部份分派盈餘。

(4)盈餘分配

本公司民國一〇二年度及一〇一年度員工紅利估列金額分別為1,135千元及2,302千元，董事及監察人酬勞估列金額分別為114千元及230千元，係以本公司民國一〇二年度及一〇一年度稅後淨利及本公司章程所訂盈餘分配方式、順序及員工紅利及董監酬勞分配成數為估計基礎，並列報為民國一〇二年度及一〇一年度之營業費用。

民國一〇一年度之員工紅利及董事及監察人酬勞實際配發情形與本公司一〇一年度財務報告估列金額並無差異。前述員工紅利及董監酬勞分派數相關資訊，可至公開資訊觀測站查詢。民國一〇二年度之員工紅利、董事監察人酬勞及分派予業主之股利，尚待董事會擬議及股東會決議，相關資訊可俟相關會議召開後，至公開資訊觀測站查詢，若嗣後股東會決議實際配發金額與估列數有差異時，則列為民國一〇三年度之損益。

本公司分別於民國一〇二年六月十一日及民國一〇一年六月六日經股東常會決議民國一〇一年度及一〇〇年度之盈餘分配案，民國一〇〇年度除提列法定盈餘公積外，未分派股利及員工紅利與董監酬勞，有關民國一〇一年度分派予業主之股利如下：

	101年度	
	配股率(元)	金額
分派予普通股業主之股利：		
現金	\$ 0.20	<u>14,563</u>

3.庫藏股

民國一〇〇年度，本公司因證券交易法第28條之2規定，為激勵員工及提昇員工向心力而買回之庫藏股共計500千股。截至民國一〇二年十二月三十一日止，尚未轉讓或註銷。

依上段所述證券交易法之規定，公司買回股份之數量比例，不得超過公司已發行股份總數百分之十；收買股份之總金額，不得逾公司保留盈餘加發行股份溢價及已實現之資本公積之金額。本年度最高持有已收回股數500千股，收買股份之總金額共計7,208千元，符合證券交易法之規定。

本公司持有之庫藏股票依證券交易法規定不得質押，於未轉讓前，不得享有股東權利。

優盛醫學科技股份有限公司個體財務報告附註(續)

4.其他權益

	國外營運機構財務報 表換算之兌換差額
民國102年1月1日	\$ (14,570)
外幣換算差異(稅後淨額)：	
子公司	7,008
民國102年12月31日餘額	<u>\$ (7,562)</u>
民國101年1月1日	\$ (9,398)
外幣換算差異(稅後淨額)：	
子公司	(5,172)
民國101年12月31日餘額	<u>\$ (14,570)</u>

(十二)每股盈餘

1.基本每股盈餘

民國一〇二年度及一〇一年度本公司基本每股盈餘係以歸屬於本公司普通股權益持有人之淨利分別為12,615千元及25,812千元，及普通股加權平均流通在外股數皆為72,817千股為基礎計算之，相關計算如下：

(1)歸屬於本公司普通股權益持有人之淨利

	102年度	101年度
歸屬於本公司普通股權益持有人之淨利	<u>\$ 12,615</u>	<u>25,812</u>

(2)普通股加權平均流通在外股數

	102年度	101年度
1月1日及12月31日普通股加權平均流通在外股數	<u>72,817</u>	<u>72,817</u>

2.稀釋每股盈餘

民國一〇二年度及一〇一年度稀釋每股盈餘係以歸屬於本公司普通股權益持有人之淨利分別為12,615千元及25,812千元，與調整所有潛在普通股稀釋效果後之普通股加權平均流通在外股數分別為72,934千股及72,958千股為基礎計算之，相關計算如下：

(1)歸屬於本公司普通股權益持有人之淨利(稀釋)

	102年度	101年度
歸屬於本公司普通股權益持有人淨利(基本)/(稀釋)	<u>\$ 12,615</u>	<u>25,812</u>

(2)普通股加權平均流通在外股數(稀釋)

	102年度	101年度
普通股加權平均流通在外股數(基本)	72,817	72,817
員工股票紅利之影響	117	141
12月31日餘額普通股加權平均流通在外股數(稀釋)	<u>72,934</u>	<u>72,958</u>

優盛醫學科技股份有限公司個體財務報告附註(續)

(十三)收入

本公司民國一〇二年度及一〇一年度之收入明細如下：

	<u>102年度</u>	<u>101年度</u>
商品銷售	\$ <u>745,679</u>	<u>707,282</u>

(十四)營業外收入及支出

1.其他收入

本公司民國一〇二年度及一〇一年度之其他收入明細如下：

	<u>102年度</u>	<u>101年度</u>
利息收入	\$ 1,829	1,577
租金收入	4,227	5,017
壞帳迴轉利益	12,443	-
其他	<u>11,892</u>	<u>10,919</u>
	\$ <u>30,391</u>	<u>17,513</u>

2.其他利益及損失

本公司民國一〇二年度及一〇一年度之其他利益及損失明細如下：

	<u>102年度</u>	<u>101年度</u>
外幣兌換損益	\$ 3,321	(2,290)
透過損益按公允價值衡量之金融資產淨(損失)利益	(2,526)	1,936
處分不動產、廠房及設備利益	35,522	-
減損損失	<u>(3,150)</u>	<u>-</u>
	\$ <u>33,167</u>	<u>(354)</u>

3.財務成本

本公司民國一〇二年度及一〇一年度之財務成本明細如下：

	<u>102年度</u>	<u>101年度</u>
利息費用—銀行借款	\$ <u>2,907</u>	<u>2,854</u>

(十五)金融工具

1.金融工具之種類

(1)金融資產

	<u>102.12.31</u>	<u>101.12.31</u>	<u>101.1.1</u>
透過損益按公允價值衡量之金融資產：			
持有供交易(包含以成本衡量之金融資產)	\$ 83,882	125,088	28,298
放款及應收款：			
現金及約當現金	149,257	142,320	108,238
應收票據、應收帳款(含關係人)及其他應收款	97,224	46,949	98,748
受限制資產(帳列其他流動資產)	619	1,463	1,458
存出保證金(帳列其他非流動資產)	<u>1,521</u>	<u>1,021</u>	<u>808</u>
小計	<u>248,621</u>	<u>191,753</u>	<u>209,252</u>
合計	\$ <u>332,503</u>	<u>316,841</u>	<u>237,550</u>

優盛醫學科技股份有限公司個體財務報告附註(續)

(2)金融負債

	<u>102.12.31</u>	<u>101.12.31</u>	<u>101.1.1</u>
攤銷後成本衡量之金融負債：			
應付票據、應付帳款(含關係人)及其他應付款	\$ 53,481	55,472	78,832
一年或一營業週期內到期長期借款	24,000	48,000	48,000
長期借款	<u>100,000</u>	<u>124,000</u>	<u>72,000</u>
合計	<u>\$ 177,481</u>	<u>227,472</u>	<u>198,832</u>

2.信用風險

(1)信用風險之暴險

金融資產之帳面金額代表最大信用暴險金額。民國一〇二年及一〇一年十二月三十一日及一〇一年一月一日之最大信用暴險金額分別為332,503千元、316,841千元及237,550千元。

(2)信用風險集中情況

本公司之客戶群廣大且並無關聯，故信用風險集中度有限。

3.流動性風險

下表為金融負債之合約到期日，包含估計利息但不包含淨額協議之影響。

	<u>帳面金額</u>	<u>合約 現金流量</u>	<u>6個月 以內</u>	<u>6-12個月</u>	<u>1-2年</u>	<u>2-5年</u>
102年12月31日						
非衍生金融負債						
擔保銀行借款	\$ 124,000	127,407	25,055	867	101,485	-
應付票據、應付帳款(含關係人)及其他應付款	<u>53,481</u>	<u>53,481</u>	<u>53,481</u>	<u>-</u>	<u>-</u>	<u>-</u>
	<u>\$ 177,481</u>	<u>180,888</u>	<u>78,536</u>	<u>867</u>	<u>101,485</u>	<u>-</u>
101年12月31日						
非衍生金融負債						
擔保銀行借款	\$ 172,000	178,184	25,520	25,257	25,922	101,485
應付票據、應付帳款(含關係人)及其他應付款	<u>55,472</u>	<u>55,472</u>	<u>55,472</u>	<u>-</u>	<u>-</u>	<u>-</u>
	<u>\$ 227,472</u>	<u>233,656</u>	<u>80,992</u>	<u>25,257</u>	<u>25,922</u>	<u>101,485</u>
101年1月1日						
非衍生金融負債						
擔保銀行借款	\$ 120,000	123,531	25,207	24,937	49,185	24,202
應付票據、應付帳款(含關係人)及其他應付款	<u>78,832</u>	<u>78,832</u>	<u>78,832</u>	<u>-</u>	<u>-</u>	<u>-</u>
	<u>\$ 198,832</u>	<u>202,363</u>	<u>104,039</u>	<u>24,937</u>	<u>49,185</u>	<u>24,202</u>

本公司並不預期到期日分析之現金流量發生時點會顯著提早或實際金額會有顯著不同。

優盛醫學科技股份有限公司個體財務報告附註(續)

4. 匯率風險

(1) 匯率風險之暴險

本公司暴露於重大外幣匯率風險之金融資產及負債如下：

	102.12.31			101.12.31			101.1.1		
	外幣	匯率	台幣	外幣	匯率	台幣	外幣	匯率	台幣
金融資產									
<u>貨幣性項目</u>									
美金：台幣	\$ 3,602	29.8050	107,358	2,590	29.0400	75,214	2,618	30.2750	79,260
歐元：台幣	81	41.0900	3,328	101	38.4900	3,887	78	39.1800	3,056
人民幣：台幣	6,914	4.9190	34,010	2,417	4.6600	11,263	1,424	4.8070	6,845
瑞士法郎：台幣	9	33.4850	301	-	-	-	-	-	-
日幣：台幣	37	0.2839	11	37	0.3364	12	5,053	0.3906	1,974
金融負債									
<u>貨幣性項目</u>									
美金：台幣	628	29.8050	18,718	1,825	29.0400	52,998	1,911	30.2750	57,856
瑞士法郎：台幣	65	33.4850	2,177	1	31.8250	32	-	-	-
歐元：台幣	21	41.0900	863	-	-	-	-	-	-
人民幣：台幣	5,916	4.9190	29,101	-	-	-	-	-	-

(2) 敏感性分析

本公司之匯率風險主要來自於以外幣計價之現金及約當現金、應收帳款及其他應收款、借款、應付帳款及其他應付款等，於換算時產生外幣兌換損益。於民國一〇二年及一〇一年十二月三十一日當新台幣相對於各主要貨幣貶值1%，而其他所有因素維持不變之情況下，民國一〇二年度及一〇一年度之稅後淨利將分別增加941千元及373千元。兩期分析係採用相同基礎。

5. 利率分析

本公司之金融資產及金融負債利率暴險於本附註之流動性風險管理說明。

下列敏感度分析係依衍生及非衍生工具於報導日之利率暴險而決定。對於浮動利率負債，其分析方式係假設報導日流通在外之負債金額於整年度皆流通在外。本公司內部向主要管理階層報告利率時所使用之變動率為利率增加或減少100基本點，此亦代表管理階層對利率之合理可能變動範圍之評估。

本公司民國一〇二年十二月三十一日及一〇一年十二月三十一日及一月一日之長期借款均為固定利率，故利率變動對本公司民國一〇二年度及一〇一年度之淨利均無影響。

6. 公允價值

(1) 公允價值與帳面金額

本公司之管理階層認為本公司以攤銷後成本衡量之金融資產及金融負債於個體財務報告中之帳面金額趨近於其公允價值。

(2) 公允價值層級

下表按評價方式，分析以公允價值衡量之金融工具。各公允價值層級定義如下：

優盛醫學科技股份有限公司個體財務報告附註(續)

- ① 第一級：相同資產或負債於活絡市場之公開報價。
- ② 第二級：除包含於第一級之公開報價外，資產或負債之輸入參數係直接或間接可觀察。
- ③ 第三級：資產或負債之輸入參數非基於可觀察之市場資料。

	第一級	第二級	第三級	合計
102年12月31日				
透過損益按公允價值衡量之金融資產	\$ <u>68,032</u>	-	-	<u>68,032</u>
101年12月31日				
透過損益按公允價值衡量之金融資產	\$ <u>106,088</u>	-	-	<u>106,088</u>
101年1月1日				
透過損益按公允價值衡量之金融資產	\$ <u>9,298</u>	-	-	<u>9,298</u>

民國一〇二年度及一〇一年度上述金融資產並無任何重分類之情形。

(十六) 財務風險管理

1. 概要

本公司因金融工具之使用而暴露於下列風險：

- (1) 信用風險
- (2) 流動性風險
- (3) 市場風險

本附註表達本公司上述各項風險之暴險資訊、本公司衡量及管理風險之目標、政策及程序。進一步量化揭露請詳個體財務報告各項附註。

2. 信用風險

信用風險係本公司因客戶或金融工具之交易對手無法履行合約義務而產生財務損失之風險，主要來自於本公司應收客戶之帳款及證券投資。

(1) 應收帳款及其他應收款

本公司之信用風險暴險主要受每一客戶個別狀況影響，為減低信用風險，本公司持續地評估客戶之財務狀況，必要時會要求對方提供擔保或保證。本公司仍定期評估應收帳款回收之可能性並提列備抵呆帳。

本公司設置有備抵呆帳帳戶以反映對應收帳款及其他應收款及投資已發生損失之估計。備抵帳戶主要組成部分包含了與個別重大暴險相關之特定損失組成部分及為了相似資產群組之已發生但尚未辨認之損失所建立之組合損失組成部分。組合損失備抵帳戶係根據相似金融資產之歷史付款統計資料決定。

(2) 投資

銀行存款、固定收益投資及其他金融工具之信用風險，係由本公司財務部門衡量並監控。由於本公司之交易對象及履約他方均係信用良好之銀行及具投資等級以上之金融機構、公司組織及政府機關，無重大之履約疑慮，故無重大之信用風險。

優盛醫學科技股份有限公司個體財務報告附註(續)

(3) 保證

本公司政策規定僅能提供財務保證予有業務往來之公司及直接或間接持股超過百分之五十之公司。截至民國一〇二年及一〇一年十二月三十一日及一〇一年一月一日，本公司均無提供任何背書保證予外部人。

3. 流動性風險

流動性風險係本公司無法交付現金或其他金融資產以清償金融負債及履行相關義務之風險。本公司管理流動性之方法係盡可能確保本公司在一般及具壓力之情況下，皆有足夠之流動資金以支應到期之負債，而不致發生不可接受之損失或使本公司之聲譽遭受到損害之風險。

另外，本公司於民國一〇二年度及一〇一年度未使用之借款額度共計969,478千元及1,040,689千元。

4. 市場風險

市場風險係指因市場價格變動，如匯率、利率、權益工具價格變動，而影響本公司之收益或所持有金融工具價值之風險。市場風險管理之目標係管控市場風險之暴險程度在可承受範圍內，並將投資報酬最佳化。

(1) 匯率風險

本公司暴露於非以功能性貨幣計價之銷售、採購及借款交易所產生之匯率風險。該等交易主要之計價貨幣有新台幣、歐元、美元及人民幣。

借款利息係以借款本金幣別計價。一般而言，借款幣別係與本公司營運產生之現金流量之幣別相同，主要係新台幣。

外幣計價之貨幣性資產及負債，當發生短期不平衡時，本公司係藉由以即時匯率買進或賣出外幣，以確保淨暴險保持在可接受之水準，因此並未採用避險會計。

(2) 利率風險

本公司之政策係確保借款利率變動暴險，依照國際經濟情勢及市場利率走勢進行評估。

(十七) 資本管理

本公司之資本管理目標係保障繼續經營之能力，以持續提供股東報酬及其他利害關係人利益，並維持最佳資本結構以降低資金成本。

為維持或調整資本結構，本公司可能調整支付予股東之股利、減資退還股東股款、發行新股或出售資產以清償負債。

優盛醫學科技股份有限公司個體財務報告附註(續)

民國一〇二年本公司之資本管理策略與民國一〇一年一致，即在維持健全的資本基礎下，藉由將債務及權益餘額最適化，確保能以合理之成本進行融資。報導日之負債資本比率如下：

	<u>102.12.31</u>	<u>101.12.31</u>	<u>101.1.1</u>
負債總額	\$ 216,088	258,457	227,373
減：現金及約當現金	<u>(149,257)</u>	<u>(142,320)</u>	<u>(108,238)</u>
淨負債	66,831	116,137	119,135
權益總額	<u>1,129,870</u>	<u>1,110,931</u>	<u>1,090,765</u>
資本總額	<u>\$ 1,196,701</u>	<u>1,227,068</u>	<u>1,209,900</u>
負債資本比率	<u>5.58 %</u>	<u>9.46 %</u>	<u>9.85 %</u>

七、關係人交易

(一)母子公司間關係

本公司之子公司明細如下：

子公司名稱	設立地	業主權益(持股%)		
		<u>102.12.31</u>	<u>101.12.31</u>	<u>101.1.1</u>
TOP UNICORN HOLDINGS LIMITED	薩摩亞	100.00 %	100.00 %	100.00 %
TRANS-WORLD DEVELOPMENTS LIMITED	薩摩亞	100.00 %	100.00 %	100.00 %
優盛醫療電子(上海)有限公司	中國大陸	100.00 %	100.00 %	100.00 %
互宜投資(股)公司	台灣	100.00 %	100.00 %	100.00 %
MEDIPRO INC.	模里西斯	100.00 %	100.00 %	100.00 %
康盛藥品(股)公司(註)	台灣	-	100.00 %	100.00 %
禾榮醫學科技(股)公司	台灣	100.00 %	100.00 %	100.00 %
禾果醫學科技(股)公司	台灣	100.00 %	100.00 %	100.00 %
上海健保貿易有限公司	中國大陸	100.00 %	100.00 %	100.00 %
上海尚鈞醫療電子有限公司(註)	中國大陸	-	100.00 %	100.00 %
瑞盛醫學科技(股)公司	台灣	92.00 %	92.00 %	92.00 %
永安醫學(股)公司	台灣	92.00 %	92.00 %	92.00 %
PEAKWEALTH HOLDINGS LIMITED	英屬維京群島托爾托拉島	100.00 %	100.00 %	100.00 %
RMJ CO. LTD.	日本	75.00 %	75.00 %	75.00 %
Rossmax Swiss GmbH	瑞士	100.00 %	100.00 %	100.00 %
勝霖藥品(股)公司	台灣	54.9972 %	100.00 %	100.00 %

註：上述子公司已於一〇二年度清算完成。

(二)母公司與最終控制者

本公司為本公司及本公司之子公司之最終控制者。

優盛醫學科技股份有限公司個體財務報告附註(續)

(三)與關係人間之重大交易事項

1.營業收入

本公司對關係人之重大銷售金額如下：

	<u>102年度</u>	<u>101年度</u>
子公司	\$ <u>15,465</u>	<u>21,412</u>

本公司銷售予子公司之銷貨條件與一般銷售價格無顯著不同，其收款期限均為月結60~90天，收款期限與一般公司相當。關係人間之應收款項並未收受擔保品，且經評估後無須提列呆帳費用。

2.進貨

本公司向關係人進貨金額如下：

	<u>102年度</u>	<u>101年度</u>
子公司	\$ <u>501,377</u>	<u>416,142</u>

本公司向子公司進貨係採成本加成訂價，進貨價格尚無其他替代廠商可供比較；付款條件為月結30天，與一般廠商並無顯著不同。

民國一〇二年度及一〇一年度本公司提供主要原材料委託子公司生產製造，製造完成之成品完全售回本公司者，本公司未將上述金額分別計79,504千元以及75,226千元包含於進、銷貨金額中。

3.應收關係人款項

本公司應收關係人款項明細如下：

帳列項目	關係人類別	<u>102.12.31</u>	<u>101.12.31</u>	<u>101.1.1</u>
應收帳款	子公司	\$ 1,117	1,316	3,708
其他應收款	子公司	6,509	5,548	23,659
		<u>\$ 7,626</u>	<u>6,864</u>	<u>27,367</u>

4.應付關係人款項

本公司應付關係人款項明細如下：

帳列項目	關係人類別	<u>102.12.31</u>	<u>101.12.31</u>	<u>101.1.1</u>
應付帳款	子公司	\$ 22,403	23,261	40,369
其他應付款	子公司	222	558	278
		<u>\$ 22,625</u>	<u>23,819</u>	<u>40,647</u>

5.預收款項

本公司預收關係人款項明細如下：

帳列項目	關係人類別	<u>102.12.31</u>	<u>101.12.31</u>	<u>101.1.1</u>
其他預收款	子公司	\$ 84	157	96

優盛醫學科技股份有限公司個體財務報告附註(續)

6.預付款項

本公司預付關係人款項明細如下：

帳列項目	關係人類別	102.12.31	101.12.31	101.1.1
預付貨款	子公司	\$ 100	-	-

7.證券交易

本公司與關係人證券交易之情形如下：

102年度	證券標的	證券數量	出售價款
子公司	勝霖藥品(股)公司	1,000股	\$ 19

8.其他關係人交易

(1)向關係人提供勞務

	交易金額	
	102年度	101年度
子公司—技術服務費收入	\$ 6,410	5,568
子公司—資訊服務收入	571	571
	\$ 6,981	6,139

(2)向關係人購買勞務

	交易金額
	101年度
其他關係人(註)—佣金支出	\$ 1,252
其他關係人(註)—勞務費	472
	\$ 1,724

註：上述其他關係人係指該公司之董事長為本公司之董事，其已於101.02.09辭任。

9.對關係人放款

本公司資金貸與關係人實際動支情形如下：

	102.12.31	101.12.31	101.1.1
子公司	\$ -	-	16,965

本公司資金貸與關係人係依撥款當年度本公司向金融機構短期借款之平均利率計息且均為無擔保放款，經評估後無須提列呆帳費用。

10.背書保證

本公司民國一〇二年及一〇一年十二月三十一日為子公司向銀行借款而背書保證之額度分別為228,712千元及280,114千元。

優盛醫學科技股份有限公司個體財務報告附註(續)

11.租賃

本公司之子公司向本公司承租辦公大樓，租期為一年，民國一〇二年度及一〇一一年度租金收入分別為168千元及162千元。收款方式係預收一年期租金，子公司預付之款項列報於預收款項項下。

(四)主要管理階層人員報酬

主要管理階層人員報酬包括：

	102年度	101年度
短期員工福利	\$ 10,753	12,076
退職後福利	298	298
	\$ 11,051	12,374

八、質押之資產

本公司提供質押擔保之資產帳面價值明細如下：

資產名稱	質押擔保標的	102.12.31	101.12.31	101.1.1
不動產、廠房及設備	銀行借款	\$ 457,300	484,734	489,999
其他流動資產	海關保證及被投資公司融資擔保	619	1,463	1,458
		\$ 457,919	486,197	491,457

九、重大或有負債及未認列之合約承諾

重大未認列之合約承諾：

本公司於民國一〇一年一月一日已開立未使用之國內外信用狀金額為日幣2,400千元。

十、重大之災害損失：無。

十一、重大之期後事項：無。

十二、其他

員工福利、折舊、折耗及攤銷費用功能別彙總如下：

功 能 別 性 質 別	102年度			101年度		
	屬於營業 成本者	屬於營業 費用者	合 計	屬於營業 成本者	屬於營業 費用者	合 計
員工福利費用						
薪資費用	6,443	65,919	72,362	703	67,473	68,176
勞健保費用	542	5,406	5,948	42	5,709	5,751
退休金費用	353	3,625	3,978	40	3,933	3,973
其他用人費用	303	2,323	2,626	52	2,731	2,783
折舊費用	849	4,877	5,726	58	7,012	7,070
折耗費用	-	-	-	-	-	-
攤銷費用	3	2,246	2,249	-	2,101	2,101

優盛醫學科技股份有限公司個體財務報告附註(續)

十三、附註揭露事項

(一)重大交易事項相關資訊

民國一〇二年度本公司依證券發行人財務報告編製準則之規定，應再揭露之重大交易事項相關資訊如下：

1. 資金貸與他人：無。
2. 為他人背書保證：

單位：新台幣千元

編號	背書保證者公司名稱	被背書保證對象		對單一企業背書保證限額	本期最高背書保證餘額	期末背書保證餘額	實際動支金額	以財產擔保之背書保證金額	累計背書保證金額佔最近期財務報表淨值之比率	背書保證最高限額	屬母公司對子公司背書保證	屬子公司對母公司背書保證	屬對大陸地區背書保證
		公司名稱	關係										
0	優盛醫學科技(股)公司	優盛醫療電子(上海)有限公司及上海健保貿易有限公司(共同額度)	3	564,935	60,706	-	-	-	- %	1,129,870	Y	N	Y
0	優盛醫學科技(股)公司	優盛醫療電子(上海)有限公司及RMJ CO. LTD. (共同額度)	3	564,935	32,860	-	-	-	- %	1,129,870	Y	N	Y
0	優盛醫學科技(股)公司	RMJ CO. LTD.	3	564,935	23,927	23,927 註四	6,246	-	2.12 %	1,129,870	Y	N	N
0	優盛醫學科技(股)公司	瑞盛醫學科技(股)公司	2	564,935	20,000	20,000 註五	-	-	1.77 %	1,129,870	Y	N	N
0	優盛醫學科技(股)公司	互宜投資(股)公司	2	564,935	18,000	18,000 註六	-	-	1.59 %	1,129,870	Y	N	N
0	優盛醫學科技(股)公司	優盛醫療電子(上海)有限公司	3	564,935	193,706	148,785 註七	89,984	-	13.17 %	1,129,870	Y	N	Y
0	優盛醫學科技(股)公司	康盛藥品(股)公司	3	564,935	15,000	-	-	-	- %	1,129,870	Y	N	N
0	優盛醫學科技(股)公司	永安醫學(股)公司	3	564,935	39,760	18,000 註八	-	-	1.59 %	1,129,870	Y	N	N

註一：0代表本公司

註二：與本公司之關係定義如下：

2. 直接持有普通股股權超過百分之五十之子公司。
3. 母公司與子公司持有普通股股權合併計算超過百分之五十之被投資公司。

註三：本公司背書保證責任之總額及對單一企業背書限額，額度如下：

對外背書保證總額以不超過本公司最近期財務報表淨值百分之百為限；對單一企業背書保證限額以不超過本公司最近期財務報表淨值百分之五十，但對單一子公司背書保證額度不在此限。

註四：係向銀行簽具背書保證契約或票據之總額度為美金800千元，於民國一〇二年十二月三十一日子公司實際動撥借款之背書保證金額為日幣22,000千元。

註五：係向銀行簽具背書保證契約或票據之總額度為新台幣20,000千元。

註六：係向銀行簽具背書保證契約或票據之總額度為新台幣18,000千元。

註七：係向銀行簽具背書保證契約或票據之總額度為美金5,000千元及購料保證金額新台幣860千元，於民國一〇二年十二月三十一日子公司實際動撥借款之背書保證金額為美金3,000千元及購料保證新台幣860千元，並提供購料存出保證票據新台幣860千元。

註八：係向銀行簽具背書保證契約或票據之總額度為新台幣18,000千元。

優盛醫學科技股份有限公司個體財務報告附註(續)

3. 期末持有有價證券情形(不包含投資子公司、關聯企業及合資控制部分)：

單位：新台幣千元

持有之公司	有價證券 種類及名稱	與有價證券 發行人之關係	帳列科目	期 末				備 註
				股 數	帳面金額	持股比例	公允價值	
優盛醫學科技(股)公司	受益憑證-華頓平安貨幣市場基金	-	透過損益按公允價值衡量之金融資產-流動	2,658,207.55	30,020	- %	30,020	
"	受益憑證-第一金台灣貨幣市場基金	-	"	680,705.00	10,166	- %	10,166	
"	受益憑證-中國信託全球新興市場策略債券基金	-	"	200,000.00	2,000	- %	2,000	
"	受益憑證-台新真吉利貨幣市場基金	-	"	1,906,739.40	20,742	- %	20,742	
"	受益憑證-摩根亞太高息平衡基金	-	"	215,496.80	2,478	- %	2,478	
"	受益憑證-摩根大歐洲基金	-	"	157,035.20	2,626	- %	2,626	
"	股票-達指生醫科技(股)公司	採成本衡量之被投資公司	以成本衡量之金融資產-非流動	175,000	-	1.94 %	701	公允價值為股權淨值
"	股票-奇美醫藥生物科技(股)公司	採成本衡量之被投資公司	"	30,636	-	1.09 %	37	"
"	股票-昱程科技(股)公司	採成本衡量之被投資公司	"	468,000	5,850	7.90 %	2,863	"
"	股票-百丹特生醫(股)公司	採成本衡量之被投資公司	"	400,000	10,000	0.37 %	9,832	"
互宜投資(股)公司	股票-信音企業(股)公司	-	透過損益按公允價值衡量之金融資產-流動	83,018	1,179	- %	1,179	
"	股票-育富電子(股)公司	-	"	800	16	- %	16	
"	股票-大成不銹鋼工業(股)公司	-	"	14,334	202	- %	202	
"	受益憑證-台新1699貨幣市場	-	"	380,880.54	5,032	- %	5,032	
瑞盛醫學科技(股)公司	受益憑證-群益安穩貨幣市場基金	-	"	955,123.70	15,055	- %	15,055	
禾桑醫學科技(股)公司	受益憑證-群益安穩貨幣市場基金	-	"	255,593.70	4,029	- %	4,029	

4. 累積買進或賣出同一有價證券之金額達新台幣三億元或實收資本額百分之二十以上：無。

5. 取得不動產之金額達新台幣三億元或實收資本額百分之二十以上：無。

6. 處分不動產之金額達新台幣三億元或實收資本額百分之二十以上：無。

7. 與關係人進、銷貨之金額達新台幣一億元或實收資本額百分之二十以上者：

單位：新台幣千元

進(銷)貨 之公司	交易對象 名 稱	關 係	交易情形				交易條件與一般交易不 同之情形及原因		應收(付)票據、帳款		備註
			進(銷)貨	金 額	佔總進 (銷)貨 之比率	授信 期間	單 價	授信期間	餘 額	佔總應收 (付)票據、帳 款之比率	
優盛醫學科技(股)公司	TOP UNICORN LTD.	本公司之子公司	進貨	404,065	67 %	月結30天	平價移轉	無一般交易可供比較	-	- %	
TOP UNICORN LTD.	優盛醫學科技(股)公司	本公司之母公司	銷貨	(404,065)	(96) %	"	平價移轉	"	-	- %	
"	優盛醫療電子(上海)有限公司	本公司之孫公司	進貨	404,065	96 %	"	成本加成	"	-	- %	
優盛醫療電子(上海)有限公司	TOP UNICORN LTD.	本公司之子公司	銷貨	(404,065)	(66) %	"	"	"	-	- %	

8. 應收關係人款項達新台幣一億元或實收資本額百分之二十以上：無。

優盛醫學科技股份有限公司個體財務報告附註(續)

9.從事衍生工具交易：無。

(二)轉投資事業相關資訊：

民國一〇二年度本公司之轉投資事業資訊如下(不包含大陸被投資公司)：

單位：新台幣千元

投資公司名稱	被投資公司名稱	所在地區	主要營業項目	原始投資金額		期末持有			被投資公司本期損益	本期編列之投資損益	備註
				本期期末	去年年底	股數	比率	帳面金額			
優盛醫學科技(股)公司	TOP UNICORN HOLDINGS LIMITED	薩摩亞	投資業	221,153	221,153	7,420,000	100.00 %	57,980	(26,813)	(26,307)	100%持股之子公司
TOP UNICORN HOLDINGS LIMITED	TRANS-WORLD DEVELOPMENT S LIMITED	薩摩亞	投資業	221,153	221,153	7,420,000	100.00 %	58,163	(26,812)	(26,812)	TOP UNICORN HOLDINGS LIMITED 100%持股之子公司
優盛醫學科技(股)公司	互宜投資(股)公司	台灣	投資業	45,000	45,000	4,500,000	100.00 %	74,038	(25,708)	(25,472)	100%持股之子公司
互宜投資(股)公司	MEDIPRO INC.	橫里西斯	投資業	4,173	4,173	140,000	100.00 %	51,599	(23,787)	(23,787)	互宜投資(股)公司100%持股之子公司
互宜投資(股)公司	康盛藥品(股)公司	台灣	化妝品批發業、醫療器材批發業、食品什貨批發業及國際貿易業	-	10,000	-	- %	-	986	986	於民國一〇二年九月清算完結
互宜投資(股)公司	禾森醫學科技(股)公司	台灣	醫療器材批發零售業及國際貿易業等	6,000	6,000	600,000	100.00 %	4,573	(447)	(447)	互宜投資(股)公司100%持股之子公司
互宜投資(股)公司	禾果醫學科技(股)公司	台灣	醫療器材批發零售業及國際貿易業	10,000	10,000	1,000,000	100.00 %	6,896	(1,397)	(1,397)	互宜投資(股)公司100%持股之子公司
互宜投資(股)公司	瑞盛醫學科技(股)公司	台灣	一般儀器及醫療器材製造、批發及零售業等	15	-	1,000	0.025 %	15	8,008	-	2 採權益法評價之被投資公司
互宜投資(股)公司	勝森藥品(股)公司	台灣	西藥零售業、化妝品零售業、醫療器材零售業及食品什貨、飲料零售業	19	-	1,000	0.0042 %	21	5,944	-	採權益法評價之被投資公司
優盛醫學科技(股)公司	瑞盛醫學科技(股)公司	台灣	一般儀器及醫療器材製造、批發及零售業等	36,800	36,800	3,680,000	92.00 %	54,215	8,008	7,341	採權益法評價之被投資公司
瑞盛醫學科技(股)公司	永安醫學(股)公司	台灣	一般儀器及醫療器材製造、批發及零售業等	10,000	10,000	1,000,000	100.00 %	2,181	4	4	瑞盛醫學科技(股)公司100%持股之子公司
優盛醫學科技(股)公司	PEAKWEALTH HOLDINGS LIMITED	英屬維京群島托拉島	投資業	12,935	12,935	434	100.00 %	2,579	1,311	1,311	100%持股之子公司
PEAKWEALTH HOLDINGS LIMITED	RMJ CO. LTD.	日本	醫療機器用零組件及電磁閥之開發、檢測與銷售	12,011	12,011	900	75.00 %	1,568	1,768	1,326	PEAKWEALTH HOLDINGS LIMITED採權益法評價之被投資公司
PEAKWEALTH HOLDINGS LIMITED	Rossmax Swiss GmbH	瑞士	一般儀器及醫療器材、批發貿易及零售業等	670	670	-	100.00 %	722	(15)	(15)	PEAKWEALTH HOLDINGS LIMITED 100%持股之子公司
優盛醫學科技(股)公司	勝森藥品(股)公司	台灣	西藥零售業、化妝品零售業、醫療器材零售業及食品什貨、飲料零售業	259,555	259,574	12,999,000	54.9972 %	321,077	5,944	8,548	採權益法評價之被投資公司

優盛醫學科技股份有限公司個體財務報告附註(續)

(三)大陸投資資訊：

1.大陸被投資公司名稱、主要營業項目等相關資訊：

單位：新台幣千元

大陸被投資 公司名稱	主要營業 項目	實收 資本額	投資 方式	本期期初自 台灣匯出累 積投資金額	本期匯出或 收回投資金額		本期期末自 台灣匯出累 積投資金額	被投資公司 本期損益	本公司直接 或間接投資 之持股比例	本期編 列投資 損益	期末投 資帳面 價值	截至本期 止已匯回 投資收益
					匯出	收回						
優盛醫療電子 (上海)有限公司	設計、製造及銷售普通 診察器械、醫用電子儀 器設備、物理治療設備 、臨床檢驗分析儀器 、負壓吸引裝置、醫用 制氣設備、吸入器、體 重計、心跳計、計步器 及其零配件	225,326	註(一)	225,326	-	-	225,326	(50,599)	100.00 %	(50,599)	109,762	-
上海健保貿易 有限公司	電子血壓計、電子體溫 計、血糖儀、血糖試紙 及相關零配件之批發及 進出口業務	14,757	註(二)	-	-	-	-	(3,934)	100.00 %	(3,934)	33,447	-
上海尚鈞醫療 電子有限公司	醫療器材銷售及護理生 產、加工、銷售業務	14,757	註(二)	-	-	-	-	(8,953)	- % 註(三)	(8,953)	-	-

註一：投資方式為透過第三地區投資設立公司再投資大陸公司。

註二：係透過大陸被投資公司轉投資。

註三：已於本年度清算完成。

註四：本期認列投資損益欄中係依同期間經會計師查核之財務報表按權益法認列。

2.赴大陸地區投資限額：

本期期末累計自台灣匯出 赴大陸地區投資金額	經濟部投審會核准 投資金額	依經濟部投審會規定 赴大陸地區投資限額
225,326	493,596	677,922

3.與大陸被投資公司間之重大交易事項：

本公司於民國一〇二年度與大陸被投資公司直接或間接經由第三地區所發生之重大交易事項(於編製合併財務報告時業已沖銷)。請詳「重大交易事項相關資訊」之說明。

十四、部門資訊

請詳民國一〇二年度合併財務報告。

優盛醫學科技股份有限公司個體財務報告附註(續)

十五、首次採用國際財務報導準則

本公司民國一〇一年十二月三十一日之財務報告原係依據先前一般公認會計原則所編製，如附註四(一)所述，本個體財務報告係依據證券發行人財務報告編製準則所編製。

附註四所列示之會計政策已適用於編製民國一〇一年度之比較個體財務報告、民國一〇一年十二月三十一日資產負債表及民國一〇一年一月一日(本公司之轉換日)初始國際財務報導準則資產負債表。

於編製民國一〇一年相關報告時，本公司係以依先前一般公認會計原則編製之財務報告報導金額為調整之起始點，將由先前一般公認會計原則轉換至金管會認可之國際財務報導準則(亦稱IFRSs)對本公司各該時點或期間之財務狀況、財務績效及現金流量的影響及說明列示於下表及其附註。

(一)資產負債表項目之調節

	101.12.31			101.1.1		
	先前之一 般公認會 計原則	轉換至 IFRSs 影響數	IFRSs	先前之一 般公認會 計原則	轉換至 IFRSs 影響數	IFRSs
資 產						
現金及約當現金	\$ 142,320	-	142,320	108,238	-	108,238
透過損益按公允價值衡量之金融資 產—流動	106,088	-	106,088	9,298	-	9,298
應收票據淨額	9,342	-	9,342	5,967	-	5,967
應收帳款淨額	30,448	89	30,537	65,132	89	65,221
應收帳款—關係人	1,316	-	1,316	3,708	-	3,708
其他應收款	5,754	-	5,754	23,852	-	23,852
當期所得稅資產	-	-	-	6,642	-	6,642
存貨	15,180	-	15,180	15,162	-	15,162
預付款項	2,242	-	2,242	3,630	-	3,630
遞延所得稅資產—流動	4,332	(4,332)	-	4,093	(4,093)	-
其他流動資產	3,841	-	3,841	5,231	-	5,231
流動資產合計	<u>320,863</u>	<u>(4,243)</u>	<u>316,620</u>	<u>250,953</u>	<u>(4,004)</u>	<u>246,949</u>
以成本衡量之金融資產—非流動	19,000	-	19,000	19,000	-	19,000
採用權益法之投資	529,522	(3,368)	526,154	537,604	(3,541)	534,063
不動產、廠房及設備	487,228	-	487,228	493,767	-	493,767
無形資產	14,290	-	14,290	14,633	-	14,633
遞延所得稅資產	743	4,332	5,075	4,825	4,093	8,918
其他非流動資產—其他	1,021	-	1,021	808	-	808
非流動資產合計	<u>1,051,804</u>	<u>964</u>	<u>1,052,768</u>	<u>1,070,637</u>	<u>552</u>	<u>1,071,189</u>
資產總計	<u>\$1,372,667</u>	<u>(3,279)</u>	<u>1,369,388</u>	<u>1,321,590</u>	<u>(3,452)</u>	<u>1,318,138</u>

優盛醫學科技股份有限公司個體財務報告附註(續)

	101.12.31			101.1.1		
	先前之一般公認會計原則	轉換至IFRSs影響數	IFRSs	先前之一般公認會計原則	轉換至IFRSs影響數	IFRSs
負債						
應付票據	\$ -	-	-	476	-	476
應付帳款	9,373	-	9,373	5,801	-	5,801
應付帳款－關係人	23,261	-	23,261	40,369	-	40,369
其他應付款	22,838	-	22,838	32,186	-	32,186
當期所得稅負債	3,115	-	3,115	-	-	-
銷貨退回及折讓之短期負債準備	-	89	89	-	89	89
負債準備－流動	2	203	205	-	203	203
預收款項	15,757	-	15,757	17,011	-	17,011
一年或一營業周期內到期長期負債	48,000	-	48,000	48,000	-	48,000
其他流動負債	42	-	42	936	-	936
流動負債合計	<u>122,388</u>	<u>292</u>	<u>122,680</u>	<u>144,779</u>	<u>292</u>	<u>145,071</u>
銀行長期借款	124,000	-	124,000	72,000	-	72,000
應計退休金費用/應計退休金負債	7,511	1,707	9,218	6,621	1,552	8,173
其他非流動負債	2,559	-	2,559	2,129	-	2,129
非流動負債合計	<u>134,070</u>	<u>1,707</u>	<u>135,777</u>	<u>80,750</u>	<u>1,552</u>	<u>82,302</u>
負債總計	<u>256,458</u>	<u>1,999</u>	<u>258,457</u>	<u>225,529</u>	<u>1,844</u>	<u>227,373</u>
權益						
股本	733,168	-	733,168	733,168	-	733,168
資本公積	130,481	-	130,481	130,481	-	130,481
保留盈餘	274,338	(5,278)	269,060	249,018	(5,296)	243,722
其他權益	(14,570)	-	(14,570)	(9,398)	-	(9,398)
庫藏股票	(7,208)	-	(7,208)	(7,208)	-	(7,208)
權益總計	<u>1,116,209</u>	<u>(5,278)</u>	<u>1,110,931</u>	<u>1,096,061</u>	<u>(5,296)</u>	<u>1,090,765</u>
負債及權益總計	<u>\$1,372,667</u>	<u>(3,279)</u>	<u>1,369,388</u>	<u>1,321,590</u>	<u>(3,452)</u>	<u>1,318,138</u>

優盛醫學科技股份有限公司個體財務報告附註(續)

(二)綜合損益表項目之調節

	101年度		
	先前之一般公認會計原則	轉換至IFRSs影響數	IFRSs
營業收入	\$ 707,282	-	707,282
營業成本	(539,153)	-	(539,153)
營業毛利	168,129	-	168,129
推銷費用	(64,518)	44	(64,474)
管理費用	(67,379)	312	(67,067)
研發費用	(32,736)	-	(32,736)
營業費用合計	(164,633)	356	(164,277)
營業利益	3,496	356	3,852
營業外收入及支出：			
其他收入	17,513	-	17,513
其他利益及損失	(354)	-	(354)
財務成本	(2,854)	-	(2,854)
採用權益法之認列之子公司、關聯企業及合資損益之份額	15,760	136	15,896
稅前淨利	33,561	492	34,053
所得稅費用	(8,241)	-	(8,241)
本期淨利	25,320	492	25,812
其他綜合損益：			
確定福利計畫之精算損失	-	(511)	(511)
採用權益法認列之子公司、關聯企業及合資之其他綜合損益之份額	-	(5,135)	(5,135)
本期其他綜合損益(稅後淨額)	-	(5,646)	(5,646)
本期綜合損益總額	\$ 25,320	(5,154)	20,166
每股盈餘			
基本每股盈餘(元)	\$ 0.35	-	0.35
稀釋每股盈餘(元)	\$ 0.35	-	0.35

(三)現金流量表之重大調整

本公司依金管會認可之國際財務報導準則編製之現金流量表與依先前一般公認會計原則所編製者，並無其他重大差異。

優盛醫學科技股份有限公司個體財務報告附註(續)

(四)調節說明

- 1.本公司依金管會認可之國際財務報導準則規定重分類為非流動資產及非流動負債項下，且僅於有法定執行權將當期所得稅資產及當期所得稅負債互抵及其他相關條件時，始應將遞延所得稅資產及遞延所得稅負債互抵。依此，民國一〇一年十二月三十一日及一月一日流動資產項下之遞延所得稅資產重分類至非流動資產項下之金額分別為4,332千元及4,093千元。

茲彙總此項變動之影響如下：

	101.12.31	101.1.1
資產負債表		
遞延所得稅資產-流動	\$ (4,332)	(4,093)
遞延所得稅資產-非流動	4,332	4,093
保留盈餘調整數	\$ -	-

- 2.本公司對因員工過去提供服務而給與之累積帶薪假負有現時法定或推定支付義務，依此，本公司將支付累積帶薪假之預期成本認列為應計負債，並於民國一〇一年十二月三十一日及一月一日調整保留盈餘之金額均為203千元。

茲彙總此項變動之影響如下：

	101.12.31	101.1.1
資產負債表		
員工福利負債準備	\$ (203)	(203)
保留盈餘調整數	\$ (203)	(203)

- 3.本公司依金管會認可之國際財務報導準則之會計政策係將所有精算損益認列於其他綜合損益。依先前一般公認會計原則，本公司係依員工剩餘服務期間將精算損益認列於損益。轉換日，所有先前未認列之累積精算損益均認列於保留盈餘。另，因先前一般公認會計原則之精算假設有關於折現率之採用不同於國際財務報導準則，因此調整增減退休金費用。

茲彙總此項變動之影響如下：

	101年度
綜合損益表	
銷售費用	\$ 44
管理費用	312
確定福利計畫精算損失	(511)
所得稅前調整數	\$ (155)

優盛醫學科技股份有限公司個體財務報告附註(續)

	<u>101.12.31</u>	<u>101.1.1</u>
資產負債表		
應計退休金負債	\$ (1,707)	(1,552)
保留盈餘調整數	<u>\$ (1,707)</u>	<u>(1,552)</u>

4. 本公司採用權益法之被投資公司於轉換日時由一般公認會計原則轉換至金管會認可之國際財務報導準則之調整數。

茲彙總此項變動之影響如下：

	<u>101年度</u>
綜合損益表：	
採用權益法認列之子公司、關聯企業及合資損益之份額	\$ 136
採用權益法認列之子公司、關聯企業及合資之其他綜合損益之份額－確定福利計畫之精算利益	<u>37</u>
所得稅前調整數	<u>\$ 173</u>

	<u>101.12.31</u>	<u>101.1.1</u>
資產負債表：		
採用權益法之投資	\$ (3,368)	(3,541)
保留盈餘調整數	<u>\$ (3,368)</u>	<u>(3,541)</u>

5. 備抵銷貨退回及折讓

按經驗估計可能產生之產品退回或折讓，由原應收帳款減項重分類為負債準備一流動，茲彙總此項變動之影響如下：

	<u>101.12.31</u>	<u>101.1.1</u>
資產負債表		
應收帳款淨額	\$ 89	89
負債準備－流動	<u>(89)</u>	<u>(89)</u>
保留盈餘調整數	<u>\$ -</u>	<u>-</u>

優盛醫學科技股份有限公司
現金及約當現金明細表
 民國一〇二年十二月三十一日

單位：新台幣千元

相關資訊請參閱附註六(一)。

透過損益按公允價值衡量之金融資產—流動明細表

金融工具 名稱	摘要	股數或 張數	面值	總額	利率	取得 成本	公允價值		歸屬於信用風 險變動之公允		備註
							單價	總額	價值	變動	
華頓平安貨幣市場基金	受益憑證	2,658,207.55	\$ 11.2933	30,020	- %	30,000	11.2933	30,020	-		
第一金台灣貨幣市場基金	"	680,705.00	14.9343	10,166	- %	10,159	14.9343	10,166	-		
中國信託全球新興市場策略債券基金	"	200,000.00	10.0011	2,000	- %	2,002	10.0011	2,000	-		
台新真吉利貨幣市場基金	"	1,906,739.40	10.8785	20,742	- %	20,728	10.8785	20,742	-		
摩根亞太高息平衡基金	"	215,496.80	11.4990	2,478	- %	2,508	11.4990	2,478	-		
摩根大歐洲基金	"	157,035.20	16.7200	2,626	- %	2,508	16.7200	2,626	-		
				<u>\$ 68,032</u>				<u>68,032</u>	<u>-</u>		

優盛醫學科技股份有限公司

應收帳款明細表

民國一〇二年十二月三十一日

單位：新台幣千元

<u>客戶名稱</u>	<u>金 額</u>	<u>備 註</u>
C00001	\$ 36,206	
T00021	11,901	
A00015	5,808	
B00001	4,651	
S00019	4,692	
其他(註)	<u>29,870</u>	
	93,128	
減：備抵呆帳	<u>(6,739)</u>	
	<u>\$ 86,389</u>	

註：金額未達科目5%，故以總額揭露。

優盛醫學科技股份有限公司
採用權益法之投資變動明細表

民國一〇二年一月一日至十二月三十一日

單位：新台幣千元

股數：千股

名稱	期初餘額		本期增加(註1)		本期減少(註2)		期末餘額			市價或股權淨值		提供擔保或質押情形	備註
	股數	金額	股數	金額	股數	金額	股數	持股比例	金額	單價	總價		
TOP UNICORN HOLDINGS LIMITED	7,420	\$ 80,497	-	3,790	-	26,307	7,420	100.00 %	57,980	7.87	58,409	無	
互宜投資股份有限公司	4,500	96,152	-	3,358	-	25,472	4,500	100.00 %	74,038	16.54	74,432	"	
瑞盛醫學科技股份有限公司	3,680	54,234	-	7,341	-	7,360	3,680	92.00 %	54,215	14.78	54,389	"	
PEAKWEALTH HOLDINGS LIMITED	0.434	1,405	-	1,311	-	137	0.434	100.00 %	2,579	5,942	2,579	"	
勝霖藥品股份有限公司	13,000	<u>293,866</u>	-	<u>27,230</u>	1	<u>19</u>	12,999	54.9972 %	<u>321,077</u>	21.27	<u>276,448</u>	"	
合計		<u>\$ 526,154</u>		<u>43,030</u>		<u>59,295</u>			<u>509,889</u>		<u>466,257</u>		

註1：本期增加係依權益法認列投資收益17,200千元、資本公積18,593千元、國外營運機構財務報告換算之兌換差額7,145千元及採權益法認列之子公司之其他綜合損益之份額92千元。

註2：本期減少係依權益法認列投資損失51,779千元、出售股權19千元、獲配現金股利7,360千元及國外營運機構財務報告換算之兌換差額137千元。

優盛醫學科技股份有限公司

不動產、廠房及設備變動明細表

民國一〇二年一月一日至十二月三十一日

單位：新台幣千元

相關資訊請參閱附註六(六)。

不動產、廠房及設備累計折舊變動明細表

相關資訊請參閱附註六(六)。

優盛醫學科技股份有限公司

長期借款明細表

民國一〇二年十二月三十一日

單位：新台幣千元

債權人	摘要	借款金額	契約期限	利率	抵押或擔保	備註
中國信託銀行	擔保借款	\$ 100,000	101.11.13~104.11.12	1.72 %	土地及房屋 建築	自101.11起，按月 繳息，本金到期一 次償還。
兆豐銀行	"	12,000	98.4.3~103.4.3	2.24 %	"	自99.10起，按季 償還本金。
土地銀行	"	12,000	98.5.5~103.5.4	2.27 %	"	自99.11起，按季 償還本金。
減：一年或一營業週期內到 期之長期借款		(24,000)				
淨額		<u>\$ 100,000</u>				

營業收入明細表

民國一〇二年一月一日至十二月三十一日

項 目	數 量	金 額	備 註
電子式血壓計	1,563,310台	\$ 568,460	
其他		180,434	
合計		748,894	
減：銷貨退回及折讓		(3,215)	
營業收入淨額		<u>\$ 745,679</u>	

優盛醫學科技股份有限公司

營業成本明細表

民國一〇二年一月一日至十二月三十一日

單位：新台幣千元

項 目	金 額
期初存料	\$ 4,723
加：本期進料	6,301
減：期末原料	(5,771)
轉列費用	(193)
盤盈	1
出售原料	(3,820)
直接原料	1,241
直接人工	1,633
製造費用	8,053
加：期初半成品	5,433
本期外購	14,147
減：期末半成品	(2,860)
轉列費用	(26)
報廢	(1)
出售在製品	(632)
製成品成本	26,988
加：期初製成品	9,701
本期進貨—製成品	582,983
減：期末製成品	(15,232)
轉列費用	(359)
在途存貨	(520)
報廢	(84)
產銷成本	603,477
報廢成本	85
存貨盤盈	(1)
出售原料	3,820
出售在製品	632
銷貨成本	\$ <u><u>608,013</u></u>

優盛醫學科技股份有限公司

推銷費用明細表

民國一〇二年一月一日至十二月三十一日

單位：新台幣千元

項 目	摘 要	金 額	備 註
薪 資		\$ 19,584	
文 具 用 品		19	
旅 費		1,424	
運 費		2,535	
郵 電 費		105	
修 繕 費		116	
廣 告 費		4,213	
水 電 瓦 斯 費		263	
保 險 費		1,618	
交 際 費		351	
稅 捐		119	
折 舊		72	
各 項 攤 提		351	
伙 食 費		10	
佣 金 支 出		486	
出 口 費 用		15,404	
什 項 購 置		2,609	
雜 費		65	
勞 務 費		2,517	
樣 品 費		1,586	
進 口 費 用		659	
合 計		28	
		<u>\$ 54,134</u>	

優盛醫學科技股份有限公司

管理費用明細表

民國一〇二年一月一日至十二月三十一日

單位：新台幣千元

項 目	摘 要	金 額	備 註
薪 資		\$ 29,694	
租 金 支 出		695	
文 具 用 品		95	
旅 費		806	
運 費		30	
郵 電 費		1,167	
修 繕 費		618	
廣 告 費		26	
水 電 瓦 斯 費		974	
保 險 費		2,871	
交 際 費		317	
稅 捐		1,862	
折 舊		240	
折 舊 提 提		2,970	
各 項 攤 提		1,891	
伙 食 費		734	
職 工 福 利		379	
訓 練 費		29	
佣 金 支 出		1,114	
書 報 雜 誌 費		14	
什 項 購 置		197	
雜 費		4,986	
勞 務 費		4,938	
樣 品 費		76	
進 口 費 用		850	
商 標 申 請 費		628	
認 證 費		908	
合 計		<u>\$ 59,109</u>	

優盛醫學科技股份有限公司

研究發展明細表

民國一〇二年一月一日至十二月三十一日

單位：新台幣千元

項 目	摘 要	金 額	備 註
薪 資		\$ 20,266	
文 具 用 品		2	
旅 費		634	
運 費		61	
郵 電 費		32	
修 繕 費		38	
水 電 瓦 斯 費		344	
保 險 費		1,609	
交 際 費		1	
稅 捐		196	
折 舊		1,555	
各 項 攤 提		344	
伙 食 費		503	
訓 練 費		2	
書 報 雜 誌 費		2	
什 項 購 置		160	
雜 費		69	
勞 務 費		1,527	
樣 品 費		412	
測 試 費		2,795	
模 型 費		529	
專 利 支 出		763	
其 他		683	
合 計		\$ <u>32,527</u>	

台北市會計師公會會員印鑑證明書

北市財證字第

1030214

號

會員姓名：(1) 簡蒂暖 (簽章)
(2) 池世欽

事務所名稱：安侯建業聯合會計師事務所

事務所地址：台北市信義路五段七號六十八樓

事務所電話：(02)81016666

事務所統一編號：04016004



會員證書字號：(1) 北市會證字第一七二四號
(2) 北市會證字第3530號

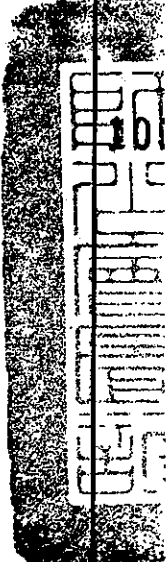
委託人統一編號：23123644

印鑑證明書用途：辦理 優盛醫學科技股份有限公司


一〇二年度(自民國一〇二年一月一日起至

一〇二年十二月三十一日)財務報表之查核簽證。

簽名式(一)	簡蒂暖	存會印鑑(一)	
簽名式(二)	池世欽	存會印鑑(二)	



理事長：



核對人：



中華民國

10

月

23

日

裝訂線