



# rossmax

YOUR TOTAL HEALTHSTYLE PROVIDER

優盛醫學科技股份有限公司

November 26, 2025

張淑娟

股票代號:4121

此內容由優盛醫學科技股份有限公司提供，其目的僅作為訊息提供，並不具有購買/銷售或由第三方作為營利之目的。

此內容可能包含優盛醫學科技股份有限公司其管理階層前瞻性之聲明，如預估其目前可獲得之信息。這些陳述是優盛醫學科技股份有限公司管理層級之意見，本公司不會保證這些信息的準確性、可靠性和完整性，因可能有重大的風險導致與前瞻性陳述產生顯著差異，投資者不應該過份依賴此內容。可能的風險包括但不限於經濟條件、外匯匯率波動、市場環境變動、法規的變動及不可抗拒之天災因素。

本公司並無義務更新任何前瞻性聲明資訊，除非法律要求，本公司將不負責更新或公告新資訊、未來項目或其他的信息。

- 1. 公司簡介
- 2. 財務概況
- 3. 醫材事業
- 4. 連鎖藥妝事業
- 5. 營運展望

- 公司創立：1988年11月2日
- 掛牌上櫃：2003年7月25日
- 董事長兼總經理：劉志平 先生
- 資本額：新台幣8.27億元
- 第一事業群：醫材事業群
- 第二事業群：連鎖藥妝事業群









Rossmax臺灣

致力於醫療保健器材之研發設計並行銷全球126國家及地區。

Rossmax瑞士

瑞士子公司，負責歐洲中東及非洲地區的業務。

Rossmax日本

日本子公司，致力於關鍵零組件之設計、研發與製造。

Rossmax印度

印度辦事處，負責印度地區的業務。

Rossmax脈博士

致力於中國居家醫療保健銷售與服務。

GMC安徽尚鈞

致力於醫療保健器材之製造與確認。

YourChance佑全

保健藥妝連鎖店，全臺灣擁有172家門市。

Rossmax瑞盛

致力於居家醫療保健器材之製造與銷售。

viWave Ulife 如影

致力於長照及健康照護軟體開發。

Yuniverse宇盛

致力於血糖量測產品開發與銷售。

- 1. 公司簡介
- 2. 財務概況
- 3. 醫材事業
- 4. 連鎖藥妝事業
- 5. 營運展望

# 最近五年度合併綜合損益

單位:NTD千元	2019年度	2020年度	2021年度	2022年度	2023年度	2024年度
營業收入	3,093,951	3,678,969	3,947,903	4,344,948	3,809,262	3,851,358
營業成本	2,110,806	2,445,001	2,651,268	2,838,603	2,536,200	2,516,692
營業毛利	983,145	1,233,968	1,296,635	1,506,345	1,273,062	1,334,666
營業費用	982,984	1,086,132	1,162,507	1,247,878	1,268,589	1,410,778
營業利益	161	147,836	134,128	258,467	4,473	(76,112)
業外收入(支出)	36,910	32,557	25,385	14,833	11,127	22,577
稅前淨利	37,071	180,393	159,513	273,300	15,600	(53,535)
營所稅	13,017	26,572	31,981	56,334	14,944	1,478
稅後淨利	24,054	153,821	127,532	216,966	656	(55,013)

2025年Q3合併綜合損益同期比



單位:NTD千元	2024年Q3	%	2025年Q3	%	差異數	變動%
營業收入	2,881,757	100%	2,848,625	100%	(33,132)	-1%
營業成本	1,867,463	65%	1,861,779	65%	(5,684)	0%
營業毛利	1,014,294	35%	986,846	35%	(27,448)	-3%
營業費用	1,055,047	37%	1,030,942	36%	(24,105)	-2%
營業利益	(40,753)	-1%	(44,096)	-2%	(3,343)	8%
業外收入(支出)	18,442	1%	153	0%	(18,289)	-99%
稅前淨利	(22,311)	-1%	(43,943)	-2%	(21,632)	97%
營所稅	528	0%	3,703	0%	3,175	601%
稅後淨利	(22,839)	-1%	(47,646)	-2%	(24,807)	109%

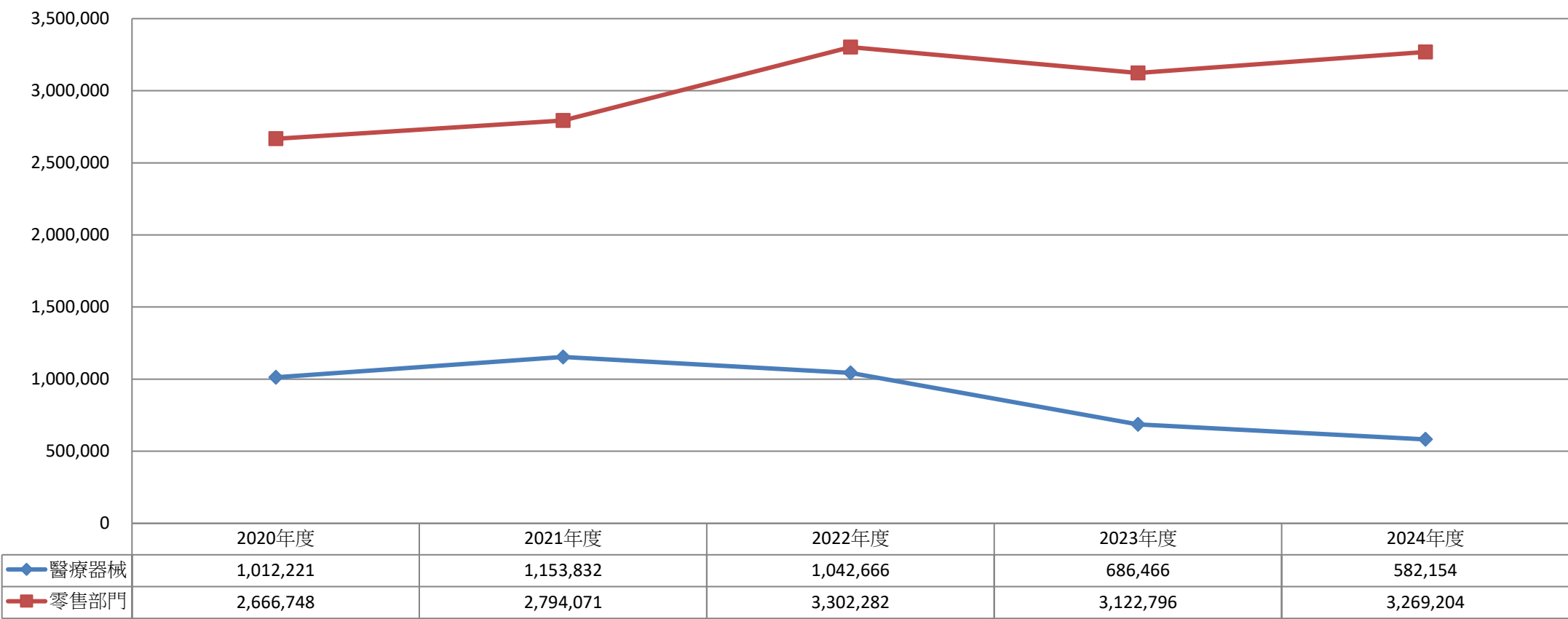


# 2020年至2024年合併部門別營收

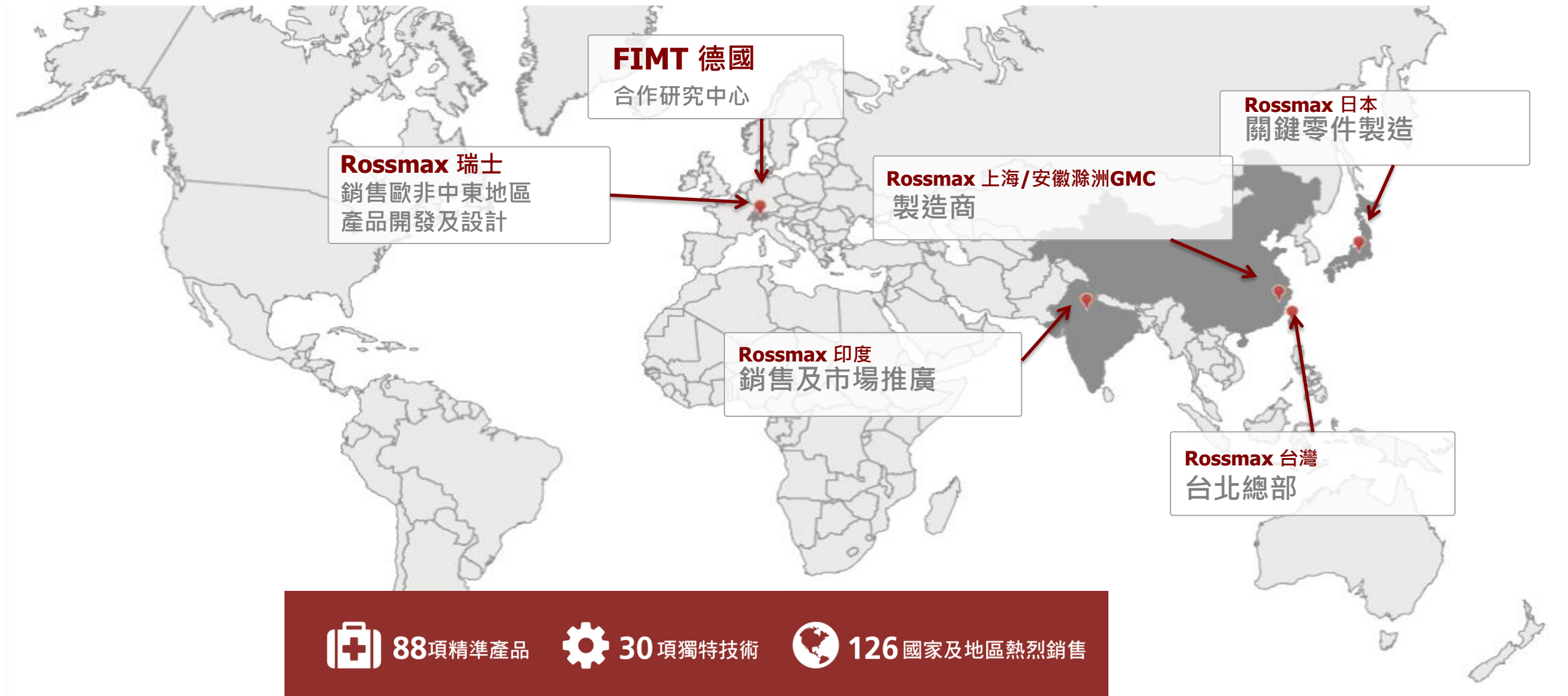


單位:新台幣千元

合併部門營收



- 1. 公司簡介
- 2. 財務概況
- 3. 醫材事業
- 4. 連鎖藥妝事業
- 5. 營運展望



# 從血壓計發展成全方位健康生活提供者

## 預防



## 監測



## 治療



## 專業







耳溫槍

體溫計

擠乳器

體重計



呼吸治療器



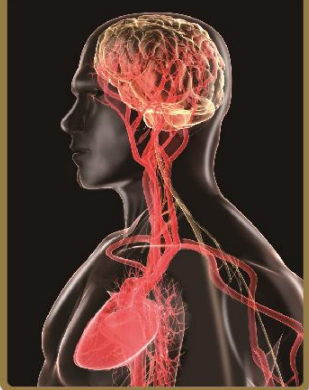


- 陣容堅強的研發團隊
- 所有技術均通過嚴格臨床驗證
- 專有技術榮獲國際品質認證
- ISO / CE / ESH / BIHS

## PARR (Pulse Arrhythmia) Technology

世界首創(PARR Technology)，透過單一量測可同時偵測 四個心律不整的訊號，包含：**AFib** (心房顫動)、**PC** (早期收縮)、**TACH** (心跳過快)及 **BRAD** (心跳過慢)，提醒使用者預防中風及心臟病變

**PARR**  
PULSE ARRHYTHMIA  
TECHNOLOGY



**STROKE PREVENTION & CARDIAC DISEASE**

**Detects**

- AFib** Atrial Fibrillation
- PC** Premature Contraction
- TACH** Tachycardia
- BRAD** Bradycardia
- ARR** Non type-specific arrhythmia





研發進度－呼吸治療相關－噴霧器

# Complete Respiratory Solution

rossmax

Larger particle size to treat the respiratory tract

Rhinitis  
Sinusitis  
Pharyngitis  
Tonsillitis  
Laryngitis  
Tracheitis  
Tracheobronchitis

COMPLETE  
Respiratory Solution

Asthma  
Bronchitis  
Bronchiolitis  
Bronchiectasis  
Bronchopneumonia

5 - 10  $\mu\text{m}$

$\leq 2.2 \mu\text{m}$

Small particle size to reach the deepest lung periphery







# ROSSMAX healthstyle APP

rossmax





# ROSSMAX healthstyle App 歷史累積用戶數

## •歷史累積用戶數 136,186 人 (統計至 2025/10/31)

國家/地區 ▾ +		↓ 活躍使用者
費用總計		136,186 總數的 100%
1	Taiwan	53,179 (39.05%)
2	Malaysia	23,233 (17.06%)
3	Thailand	8,056 (5.92%)
4	Australia	6,655 (4.89%)
5	Singapore	4,123 (3.03%)
6	Norway	3,841 (2.82%)
7	Hong Kong	2,891 (2.12%)
8	India	2,308 (1.69%)
9	South Africa	2,112 (1.55%)
10	United States	1,867 (1.37%)

國家/地區 ▾ +		↓ 活躍使用者
費用總計		136,186 總數的 100%
11	Netherlands	1,807 (1.33%)
12	United Arab Emirates	1,644 (1.21%)
13	Lithuania	1,601 (1.18%)
14	Egypt	1,599 (1.17%)
15	Croatia	1,591 (1.17%)
16	Qatar	1,489 (1.09%)
17	Portugal	1,345 (0.99%)
18	Switzerland	1,071 (0.79%)
19	Belgium	1,057 (0.78%)
20	Germany	856 (0.63%)

•近一年活躍用戶數 44,732 人，新用戶數 24,462人 (期間：2024/11/1-2025/10/31)

國家/地區	↓ 活躍使用者	新使用者人數	國家/地區	↓ 活躍使用者	新使用者人數
費用總計	44,732 總數的 100%	24,462 總數的 100%	費用總計	44,732 總數的 100%	24,462 總數的 100%
1 Taiwan	18,168 (40.62%)	8,338 (34.09%)	11 Lithuania	568 (1.27%)	305 (1.25%)
2 Malaysia	7,308 (16.34%)	3,946 (16.13%)	12 United Arab Emirates	554 (1.24%)	465 (1.9%)
3 Thailand	2,555 (5.71%)	1,317 (5.38%)	13 Qatar	511 (1.14%)	329 (1.34%)
4 Australia	2,393 (5.35%)	1,241 (5.07%)	14 India	508 (1.14%)	311 (1.27%)
5 Singapore	1,620 (3.62%)	889 (3.63%)	15 Portugal	435 (0.97%)	254 (1.04%)
6 Norway	1,465 (3.28%)	798 (3.26%)	16 Belgium	423 (0.95%)	236 (0.96%)
7 South Africa	1,250 (2.79%)	937 (3.83%)	17 Switzerland	351 (0.78%)	159 (0.65%)
8 Hong Kong	839 (1.88%)	328 (1.34%)	18 Algeria	324 (0.72%)	311 (1.27%)
9 Netherlands	630 (1.41%)	305 (1.25%)	19 Egypt	294 (0.66%)	230 (0.94%)
10 Croatia	601 (1.34%)	354 (1.45%)	20 Hungary	283 (0.63%)	188 (0.77%)

# 全方位數位健康解決方案

rossmax健康風格App，讓使用者能輕鬆記錄健康數據並可與親友共享。rossmax健康小站，適用於醫院、診所、照護據點、藥局及企業等地，為大眾提供便捷的健康檢測服務。透過遠距照護系統，用戶可以在家中或服務場所量測生理數據並傳送至醫療院所，讓醫療機構即時追蹤並提供專業照護，打造全面的數位健康解決方案。



# 數位健康服務提供者的最佳幫手

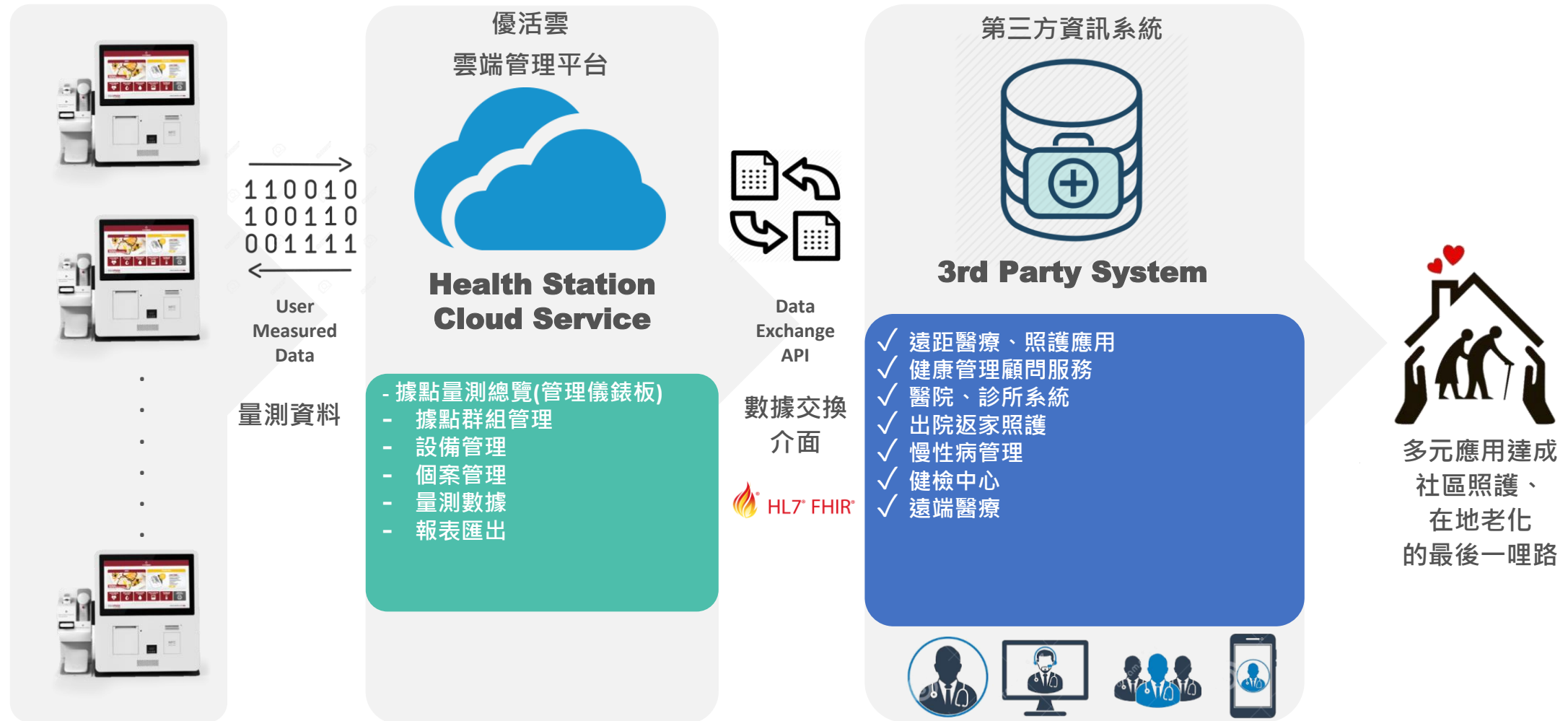
## 可直接用於個案健康管理或作為數位生理量測子系統

依各種應用服務的特性，可搭配不同特性的量測站或照護服務者用App。雲端管理平台可即時看到量測數據，亦可透過雲端API 串連。



# 資料串接容易，破除資料孤島問題

## 數據雲端應用服務





10分鐘以內即可完整量測代謝症候群5大指標 (血壓、血糖、高密度脂蛋白膽固醇、三酸甘油脂及腰圍)，並立即產出AI評估報告，提供個人化衛教、提醒風險及行為建議，供健康促進參考。

代謝指標風險評估報告 – 掌握代謝訊號，預防三高風險 –

姓名

性別

年齡

身高

量測時間

個案 1

女

59

158

2025.09.28 10:01

血壓

第二期高血壓並有心律失常

收縮壓

舒張壓

166 mmHg

92 mmHg

ARR

心律不整

AFib

心房顫動

PC

早期收縮

一旦在血壓測量過程中檢測到心律不整，就會顯示 ARR 圖示。

心臟的上腔室（心房）不規則地跳動（顫動），大部分是快速跳動而非有效地將血液輸送到心室。

心室在未收到正常心臟傳導系統訊號前，便自行跳動而產生的不規則心跳，是心律不整的其中一種。

血糖

空腹血糖正常

96 mg/dL

空腹

空腹

餐前

餐後

在空腹 8~10 小時後，檢測空腹血糖值，可以知道在一般情況下，胰島的健康狀態。

進食前血糖會下降，透過監測血糖值，可以看出控制血糖的能力。

進食第一口食物後2小時，食物吸收基本完成。透過監測血糖值可評估血糖上升控制能力。

血脂

總膽固醇偏高，三酸甘油脂接近高風險，HDL偏低

總膽固醇 TC

三酸甘油脂 TG

208 mg/dL

196 mg/dL

高密度脂蛋白 HDL

低密度脂蛋白 cLDL

46 mg/dL

123 mg/dL

總膽固醇

三酸甘油脂

高密度脂蛋白

低密度脂蛋白

代表血液中所有膽固醇的總量，包含高密度與低密度膽固醇。數值過高會增加動脈硬化與心血管疾病風險。

為體內儲存脂肪的主要形式，由飲食脂肪或肝臟代謝產生。過高可能增加脂肪肝、心臟病與胰臟炎風險。

俗稱「好膽固醇」，可將膽固醇自周邊組織帶回肝臟代謝，數值愈高愈能保護心血管健康。

俗稱「壞膽固醇」，數值過高易沉積血管壁，導致血管硬化與阻塞，是心肌梗塞與中風的重要危險因子。

腰圍

腰圍過高

100 cm

如影優活

代謝指標風險評估報告 – 掌握代謝訊號，預防三高風險 –

身體組成

體重過重，體脂偏高，肌肉量正常

體重

68 kg

肌肉脂肪分析

肌肉量

41 kg

肥胖分析

BMI

27.2

體脂率

36.2%

內臟脂肪

9 Level

其他

肌肉率

基礎代謝率

骨骼肌率

骨量

總水分率

60.3 %

1285 kcal

36 %

2.3 kg

50.8 %

代謝指標風險評估

項目

數值

是否異常

備註

血壓

166 / 92

● 第二級高血壓

您的血壓已達第二期高血壓且伴有心律不整，總膽固醇及三酸甘油脂偏高，高密度脂蛋白偏低，腰圍超標，顯示代謝症候群風險較高。建議短期內透過低鹽低油飲食與規律有氧運動控制血壓與血脂，並持續監測心律，半年內回診追蹤，以降低心血管疾病發生機率。

血糖 空腹

96

● 正常

三酸甘油脂

196

● 超標

高密度脂蛋白

46

● 異常

腰圍

100

● 異常

本次量測結果的說明：您的血壓屬於第二期高血壓，伴隨心律不整，空腹血糖正常，但總膽固醇及三酸甘油脂偏高，高密度脂蛋白偏低。腰圍達100公分，體重過重，體脂率偏高，肌肉量正常。

您近期生活型態：過去三個月是否有定期測量血壓並注意心跳是否不規則？飲食中鹽分和油脂攝取是否有控制？是否安排每週至少三次、每次30分鐘以上的有氧運動？

健康管理建議：短期內建議每週進行3-4次中等強度有氧運動（如快走或游泳），每日目標7000步，飲食採用低鹽低油、多蔬果且富含Omega-3的均衡飲食。每日早晨測量血壓並記錄，注意心律變化；中期應提升運動頻率與強度，持續監測血壓、血脂及心律，半年內完成心臟專科檢查，並與營養師討論個人化飲食計畫，養成良好睡眠與情緒管理習慣。

Copyright © 2021 Rossmax international Ltd. All Rights reserved.

為長者打造健康舒適又便利的環境

rossmax



橙心優活  
智能家居

# 北斗展笑容 文昌憶美好

💡 光影設計 + 智慧照護 🧠

YES! 文化

健腦 × 健口 × 健腿



- 1. 公司簡介
- 2. 財務概況
- 3. 醫材事業
- 4. 連鎖藥妝事業
- 5. 營運展望









## 優盛醫學科技股份有限公司

全球醫療保健市場的領導者，致力於居家保健及醫療產品的研發與精進，主要提供預防、監測及治療的居家醫療器材，唯一擁有垂直整合工廠，具備國際級製造能力。



## 生達化學製藥股份有限公司

主要營業項目為西藥製劑，具有利基、有潛力的品項進行學名藥國內外開發，並掌握原料藥與上下游供應商，主要產品包括西藥製劑、保健食品、原料藥。



## 富邦媒體科技股份有限公司

為台灣線上零售業龍頭，旗下含momo購物網、摩天商城、電視購物及型錄。開發短鏈物流佈局積極擴展物流服務。



## 符合國家標準製造及對產品的品質保證

- 優盛醫學專研於居家保健及醫療產品
- 生達製藥專營西藥製劑；  
生展公司專營生物科技技術產銷保健食品；
- 端強公司則專營新安琪兒嬰幼兒奶粉及成人營養補充品
- 團隊彼此分工合作、資源共享、垂直整合、水平擴張，  
得以充分發揮組織最大功能，
- 朝完整且全方位健康產業邁進。



- 佑全藥品公司旗下三大通路
  - 佑全保健藥妝
  - 健康人生藥局
  - 札幌藥妝
- 以「您健康的顧問」之企業精神，致力提供顧客最優質的購物環境、最專業的藥事服務、最豐富的產品選擇，啟動社區健康服務中心的希望工程。



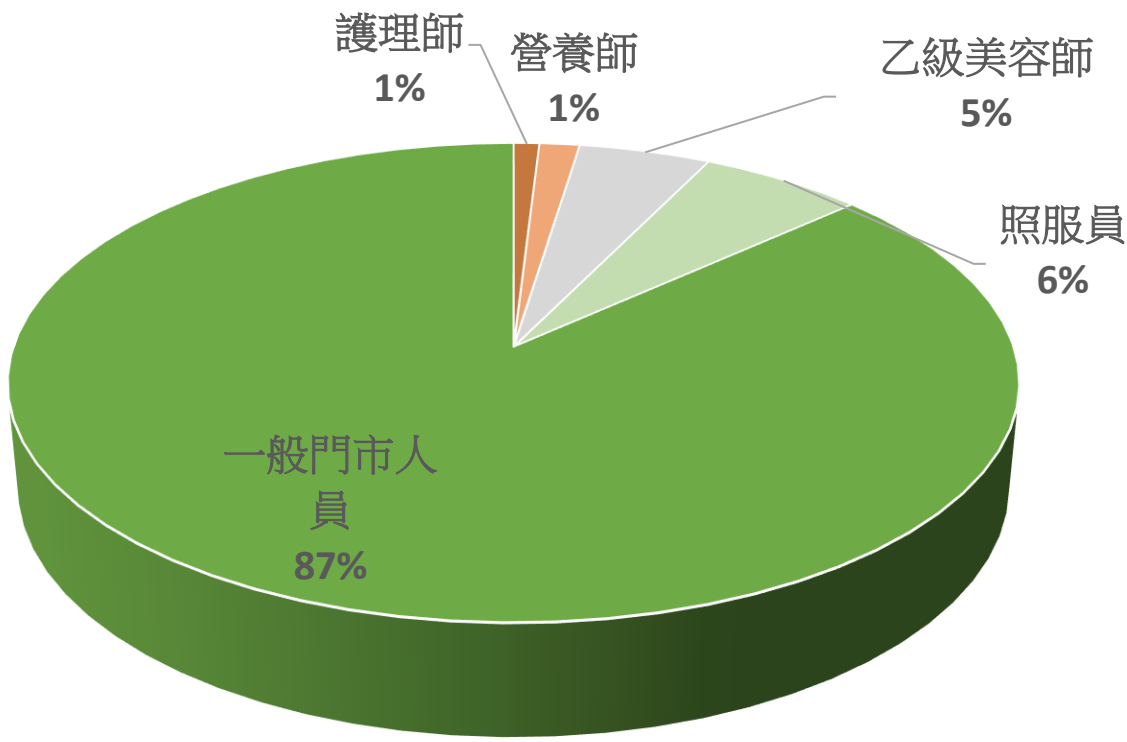
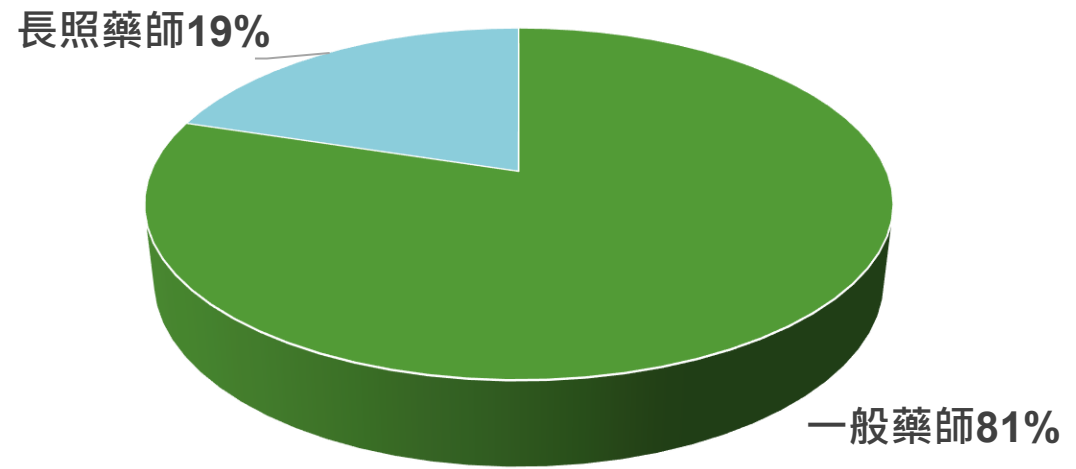
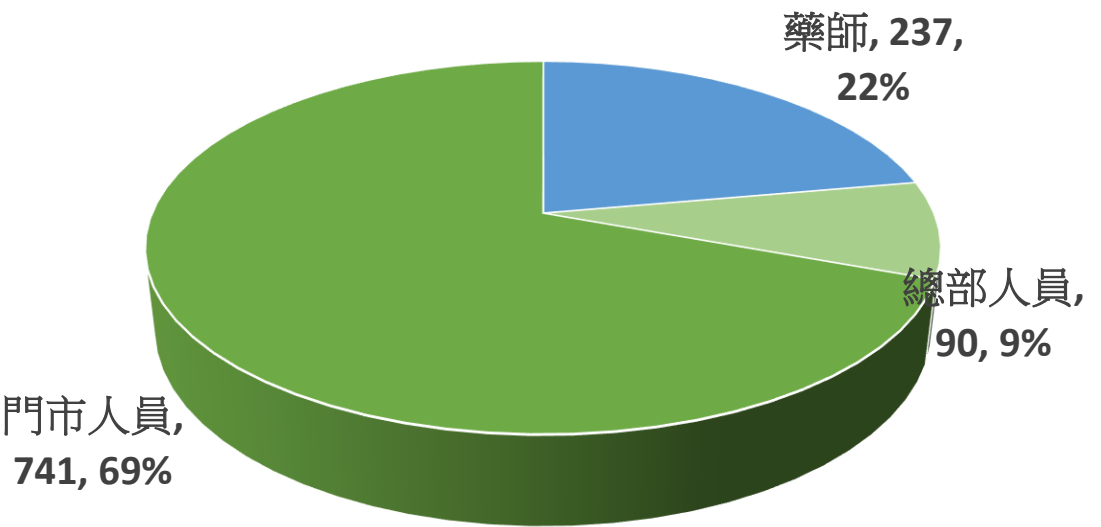






- 日本連鎖藥妝店具有產品更新快、品類豐富的特點
- 因應台灣高齡化社會引進日系長照商品





## ■ 成立第一間示範藥局C級長照站

- 未來法規開放得以快速複製成立

## ■ 推動長照藥局與長照機構合作建立藥事服務

- 因應法規各縣市所屬機構之藥事服務需由藥局服務

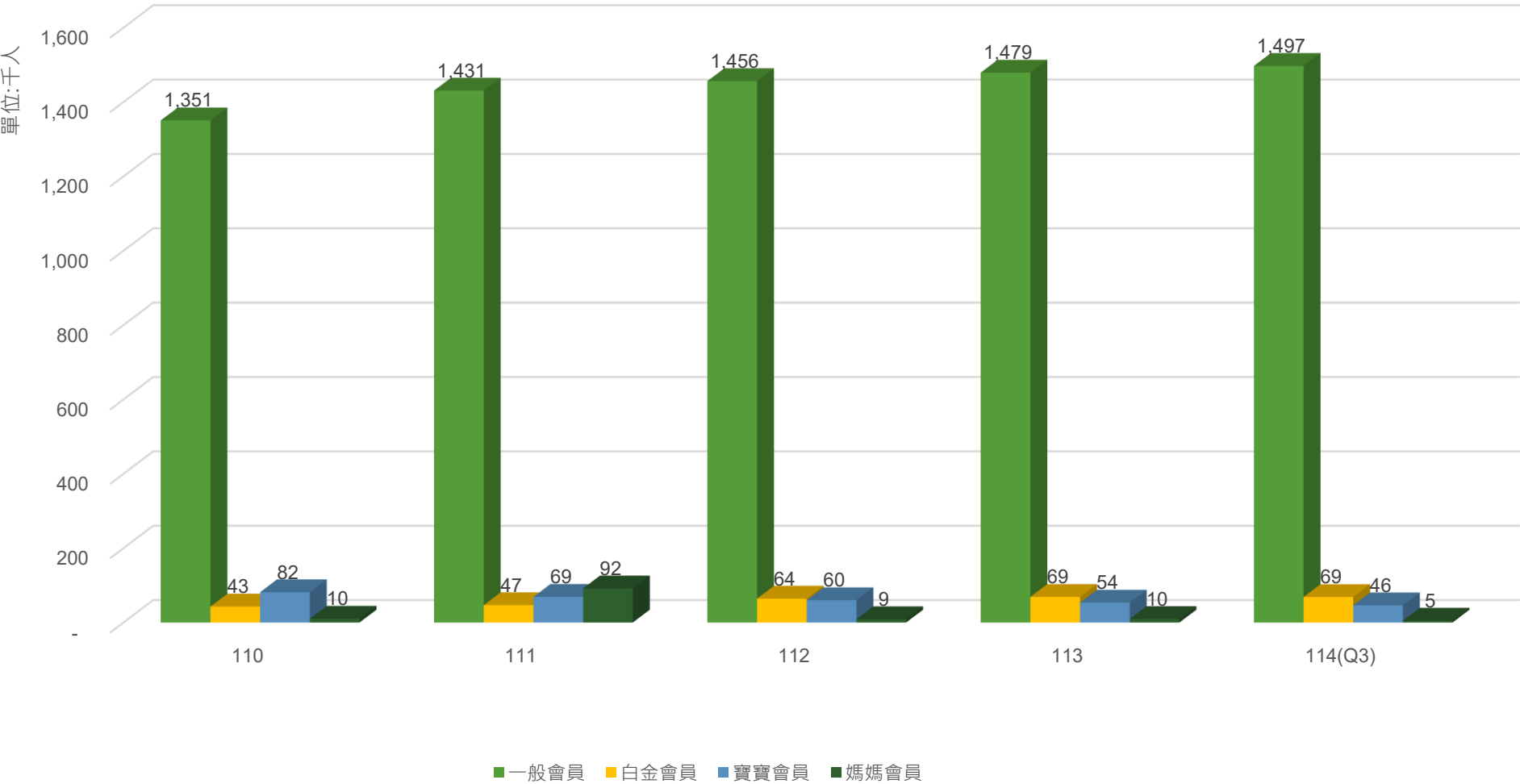
## ■ 推動樂齡服務

- 配合工研院高齡產業普惠加值之主題式輔導專案「老玩客-樂齡動一夏輕盈瘦身班」

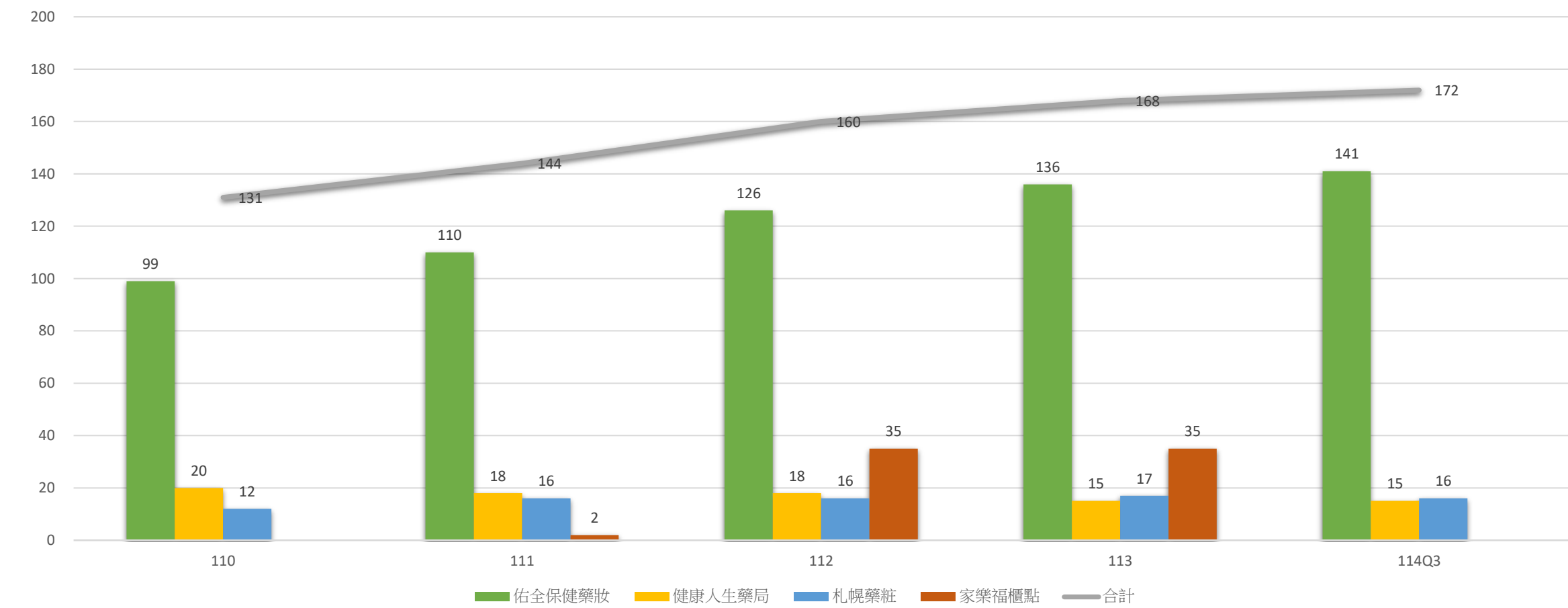
## ■ 推廣民眾量測血壓，強化正確血壓適能

- 配合國健署計畫於59家門市建置安心血壓站

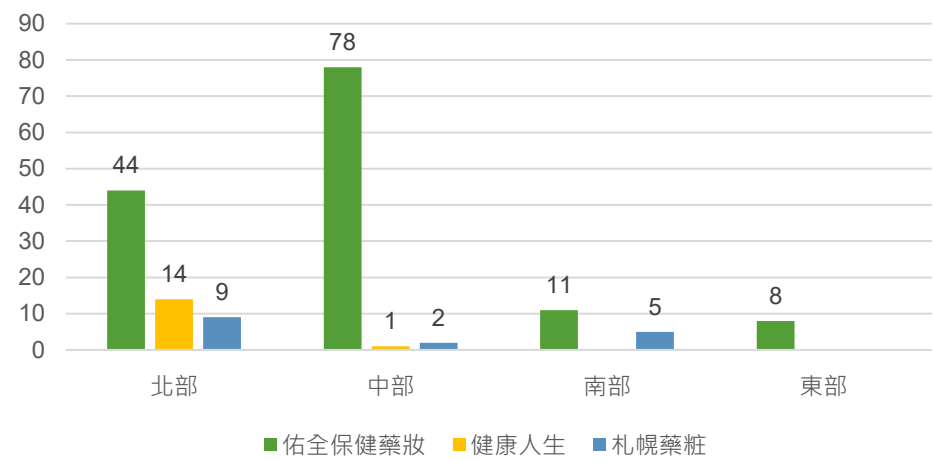




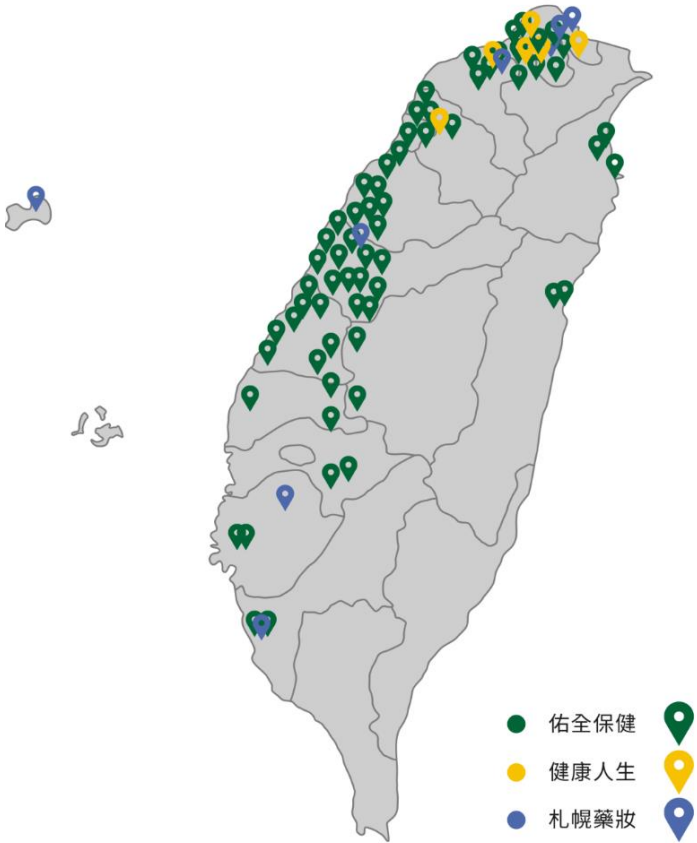




114Q3門市分佈



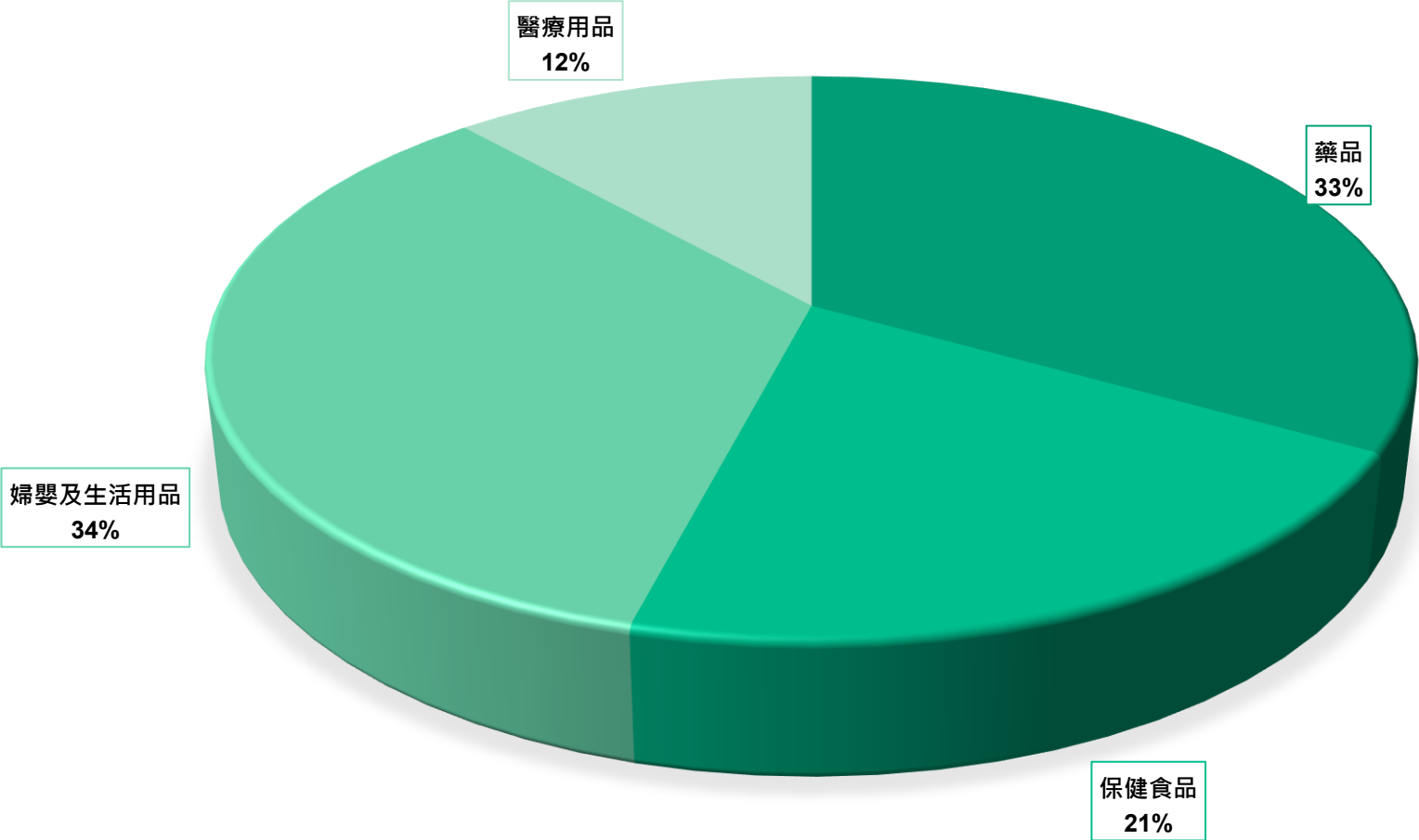
佑全保健藥妝	141
健康人生藥局	15
札幌藥粧	16
合計	172



	屈臣氏	康是美	杏一	維康	佑全	大樹	丁丁	躍獅
2017	530	424	234	189	106	83	77	84
2018	560	404	223	199	104	106	79	83
2019	590	388	249	203	113	142	80	85
2020	575	378	268	212	122	191	83	87
2021	571	388	287	217	131	239	87	91
2022	558	401	302	205	144	296	91	98
2023	556	437	310	206	160	338	92	104
2024	577	487	311	204	168	390	99	108
2025Q3	585	538	310	203	172	422	106	110

資料來源: 尼爾森2024年3月統計資料及公司網站  
(不含札幌藥妝 16間)

# 114 年商品別銷售佔比(Q1~Q3)





- 1. 公司簡介
- 2. 財務概況
- 3. 醫材事業
- 4. 連鎖藥妝事業
- 5. 營運展望

高端核心競爭力

全 球 品 牌  
在 地 服 務

我們聆聽來自各個  
夥伴的聲音







各國連鎖藥局  
連鎖比例

(資料來源:2024年8月財政部統計  
資料庫)

國家	連鎖藥局比例
美國	66%
日本	58%
台灣	29.75% (3222家/10830家)

目前佑全佔台灣連鎖藥局  
5.3% (172家/3222家)



整併期



2022

門市數: 144

2023

2024

2025

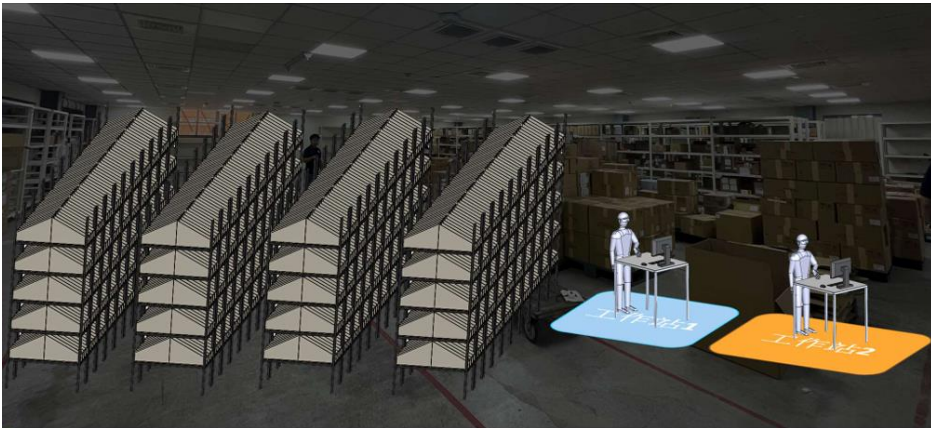

2026

門市數：  
維持 5%~8% 成長

擴展期




- 將於2026年3月完成GDP自動倉儲與檢貨系統



- 完成GDP自動倉儲
- 積極開發電商業務
- 持續擴展長照服務
- 持續展店，開放加盟，創造經濟規模，站穩第二大連鎖藥局

提供  
個人化  
數位化  
專業化  
在地化  
的創新服務

-  營養、衛教諮詢  
樂齡養生課程
-  健康量測
-  人體評估、體適能分析
-  銀髮樂齡輔具諮詢
-  用藥諮詢  
個人化健康管理

  
德國研究中心

個人量測  
設備



  
瑞士產品發展設計








專業健康  
服務模式



雲端智慧  
照顧

 rossmax 健康小站



-  血壓量測
-  血氧與血管健康量測
-  血糖量測
-  體重體脂肪量測
-  體溫量測



**THANK YOU! [WWW.ROSSMAX.COM](http://WWW.ROSSMAX.COM)**

**rossmax**

